


# 安裝解決方案 Installation Solution


筒燈系列



預留出線位安裝鋁卡扣



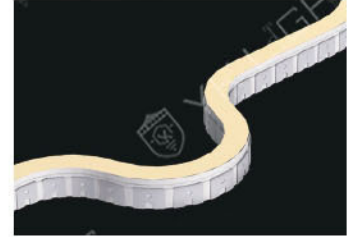
平貼安裝鋁卡扣



平貼安裝 PC 卡扣




可造型安裝槽 (側發光)



預留出線位安裝鋁槽



平貼安裝鋁槽



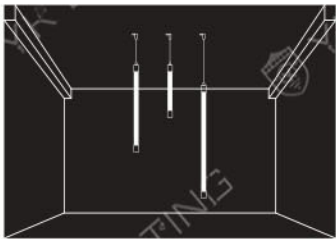
平貼安裝 PC 槽



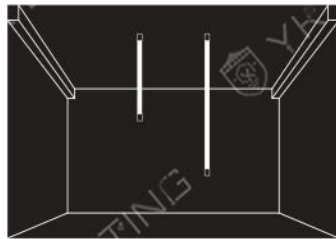
可造型安裝槽 (正發光)



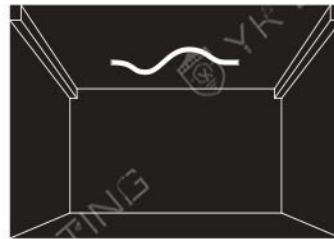
# NNR25 安裝解決方案 NNR25 Installation Solution



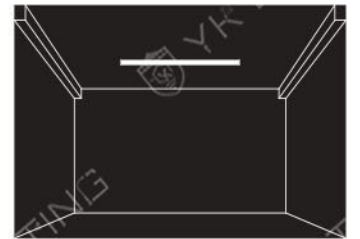
垂直吊裝



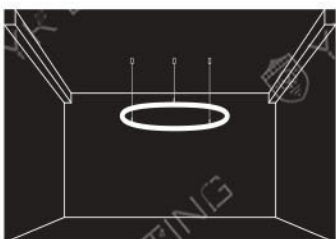
單端垂直吸頂



隱藏式固定



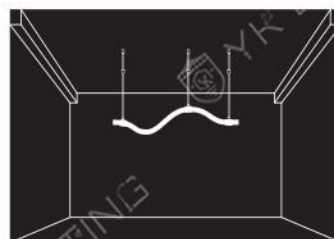
水平吸頂



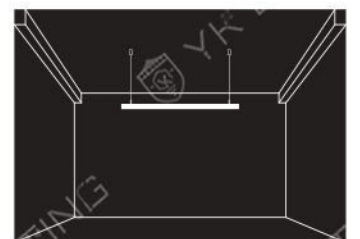
圓形拼接



雙端吸頂



自由造型吊裝

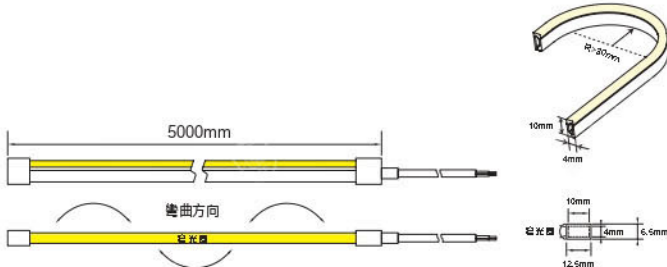


水平吊裝

# NMS0410 (側面發光)

IK06 IP65 12V 5M REEL

- 小巧玲瓏，極致纖細，4mm 超細發光面
- 高光效燈珠，發光均勻，無光斑，LM80 測試認證
- 矽膠一體成形擠出技術，IP65 防護等級
- 擁有良好的耐候性，不會出現脆化、變形、軟化、老化等不良情況
- 提供 2300~4000K 4 種色溫、雙色溫



## ◆ 基本參數 BASIC PARAMETERS

尺寸	L5000*W4*H10mm						
LED 燈帶	D8168						
電壓	DC12V						
光通量	240LM/m (3000K) / 270LM/m (4000K)						
最小裁剪單位	17.86mm (3LED/白光)						
最大功率	7.9W						
典型功率	7.2W						
色溫	<table border="0"> <tr> <td>3000 K</td> <td>4000 K</td> <td>(常規品)</td> </tr> <tr> <td>2300 K</td> <td>2700 K</td> <td>(訂製品)</td> </tr> </table>	3000 K	4000 K	(常規品)	2300 K	2700 K	(訂製品)
3000 K	4000 K	(常規品)					
2300 K	2700 K	(訂製品)					
演色性	>90						
防水等級	IP65						
彎曲半徑	R>30mm						

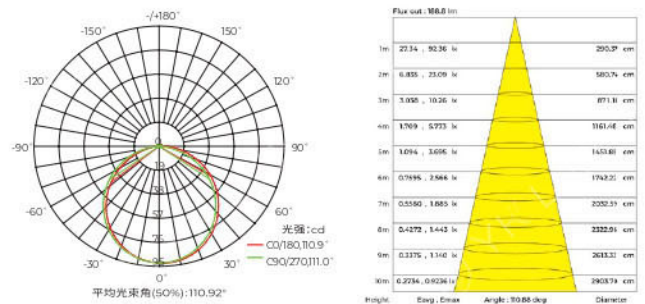


## ◆ 選購配備 OPTIONAL ACCESSORIES

### 安裝配件 Installation Accessories

	AS-NMS0410GH0-EC 矽膠堵頭套裝	含堵頭和堵尾，頂部出線
	AS-NMS0410S-18 固定卡扣	L18mm*W5*H12mm
	AS-NMS0410A-1000 平貼安裝鋁槽	L1000mm*W6.5*H10.1mm
	AS-FC-0001 2PIN 防水連接器	IP67，適用於單色燈帶
	AS-FC-0002 3PIN 防水連接器	IP67，適用於雙色溫燈帶
	AS-PG-0002 填充膠	588G 酸性膠 10ml/支，適用於矽膠擠出燈帶

## PHOTOMETRIC OF 1M STRIP

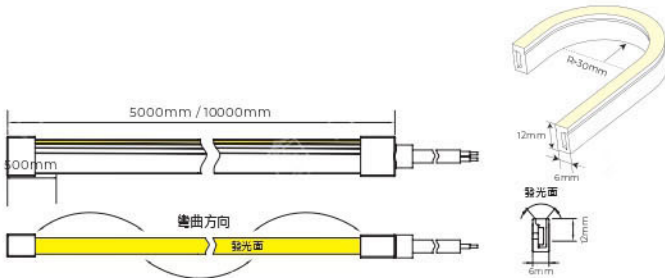





# NMS0612-plus (側面發光)

IK06 IP65 24V 5M REEL 10M REEL

- 無白邊結構設計，纖細柔巧，發光均勻，無光斑
- 擁有良好的耐候性，不會出現脆化、變形、軟化、老化等不良情況
- 多種安裝配件可用於線條勾勒，層板家具等安裝應用環境
- 矽膠共擠，一體成形，增強產品抗拉拔，彎折強度
- 提供 2300~4000K 4 種色溫



## ◆ 基本參數 BASIC PARAMETERS

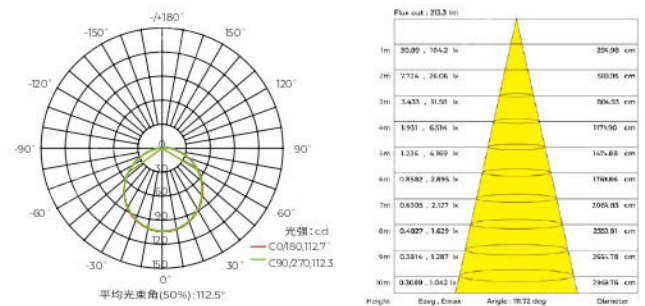
尺寸	L5000*W6*H12mm ; L10000*W6*H12mm						
LED 燈帶	D8120						
電壓	DC24V						
光通量	280LM/m (3000K/4000K)						
最小裁剪單位	50mm (6LED)						
最大功率	10.6W						
典型功率	9.6W						
色溫	<table border="1"> <tr> <td>3000 K</td> <td>4000 K</td> <td>(常規品)</td> </tr> <tr> <td>2300 K</td> <td>2700 K</td> <td>(訂製品)</td> </tr> </table>	3000 K	4000 K	(常規品)	2300 K	2700 K	(訂製品)
3000 K	4000 K	(常規品)					
2300 K	2700 K	(訂製品)					
演色性	>90						
防水等級	IP65						
彎曲半徑	R>30mm						

## ◆ 選購配備 OPTIONAL ACCESSORIES

### 安裝配件 Installation Accessories

	AS-NMS0612GS0-EC	矽膠堵頭套裝	含堵頭和堵尾，側邊出線
	AS-NMS0612GH0-EC	矽膠堵頭套裝	含堵頭和堵尾，頂部出線
	AS-NMS0612GD0-EC	矽膠堵頭套裝	含堵頭和堵尾，底部出線
	AS-NMS0612A-20	平貼安裝卡扣	L20mm*W8*H13.5mm
	AS-NMS0612P-20	平貼安裝PC卡扣	L20mm*W6.4*H13.5mm
	AS-NMS0612A-1000	平貼安裝鋁槽	L1000mm*W8*H13.5mm
	AS-NMS0612A1-1000	預留出線位安裝鋁槽	L1000mm*W8*H18.5mm
	AS-NMS0612P-1000	平貼安裝PC槽	L1000mm*W8.5*H14.1mm
	AS-NMS0612M-500	可造型安裝槽	L500mm*W7.3*H10.6mm
	AS-FC-0001	2PIN 防水連接器	IP67，適用於單色燈帶
	AS-PG-0002	填充膠	588G 酸性膠 10ml/支，適用於矽膠擠出燈帶

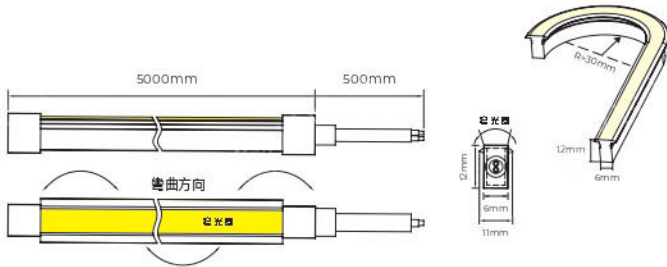
## PHOTOMETRIC OF 1M STRIP



# NJS0612T (側面發光)

IK06 IP65 TRIM 24V 5M REEL

- 獨特翅膀設計，與空間完美結合
- 獨特的光學配光結構設計，表面出光均勻無陰影，LM80 認證
- 高透光率、環保矽膠材料，三色共擠技術，裁剪線明顯
- 提供多種安裝配件，滿足各種應用需求
- 採用卷對卷工藝，可靠性高，斷裂風險低



## ◆ 基本參數 BASIC PARAMETERS

尺寸	L5000*W6*H12mm						
LED 燈帶	D8120						
電壓	DC24V						
光通量	320LM/m (3000K) ; 330LM/m (3700K)						
最小裁剪單位	50mm (6LED)						
最大功率	9.6W						
典型功率	8.8W						
色溫	<table border="0"> <tr> <td>3000 K</td> <td>3700 K</td> <td>(常規品)</td> </tr> <tr> <td>2700 K</td> <td>5200 K</td> <td>(訂製品)</td> </tr> </table>	3000 K	3700 K	(常規品)	2700 K	5200 K	(訂製品)
3000 K	3700 K	(常規品)					
2700 K	5200 K	(訂製品)					
演色性	>80						
防水等級	IP65						
彎曲半徑	R>30mm						




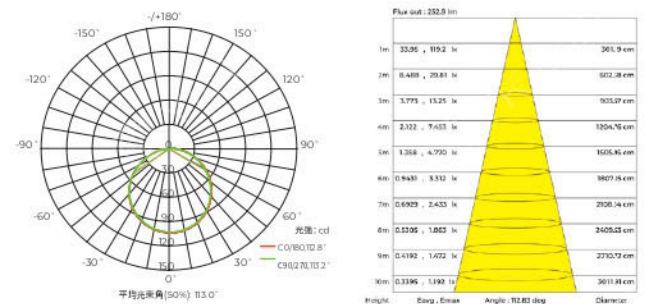
霓虹燈系列

## ◆ 選購配備 OPTIONAL ACCESSORIES

### 安裝配件 Installation Accessories

	AS-NJS0612TSH0-EC	金屬堵頭套裝	含堵頭和堵尾，矽膠墊 2PCS，頂部出線
	AS-NMS0612A-20	平貼安裝卡扣	L20mm*W8*H13.5mm
	AS-NMS0612P-20	平貼安裝 PC 卡扣	L20mm*W8.5*H14.1mm
	AS-NMS0612A-1000	平貼安裝鋁槽	L1000mm*W8*H13.5mm
	AS-NMS0612A1-1000	預留出線位安裝鋁槽	L1000mm*W8*H18.5mm
	AS-NMS0612P-1000	平貼安裝 PC 槽	L1000mm*W8.5*H14.1mm
	AS-NMS0612M-500	可造型安裝槽	L500mm*W7.3*H10.6mm
	AS-FC-0001	2PIN 防水连接器	IP67，適用於單色燈帶
	AS-PG-0002	填充膠	588G 酸性膠 10ml/支，適用於矽膠擠出燈帶

## PHOTOMETRIC OF 1M STRIP



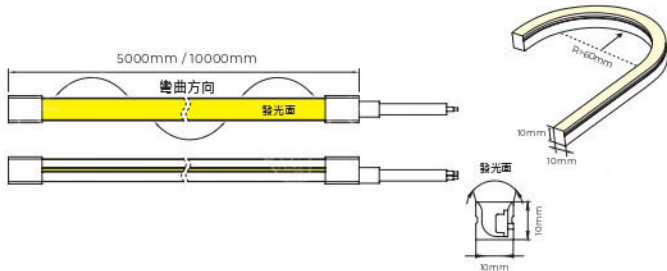


# NMS1010 (側面發光) NEW

任意裁切 極細捲尾

✂
📦
IP67
24V
5M REEL
10M REEL

- 高光效 LED 燈珠，表面出光均勻無陰影，LM80 認證
- 可 10M 卷單邊出線，一燈一剪裁剪點極小，設計不受限
- 擁有良好的耐候性，不會出現脆化、變形、軟化、老化等不良狀況
- 高透光率、環保矽膠材料，一體成形擠出技術，IK08，IP67 防護等級
- 通過 UL、CE、ROHS 國際認證



## ◆ 基本參數 BASIC PARAMETERS


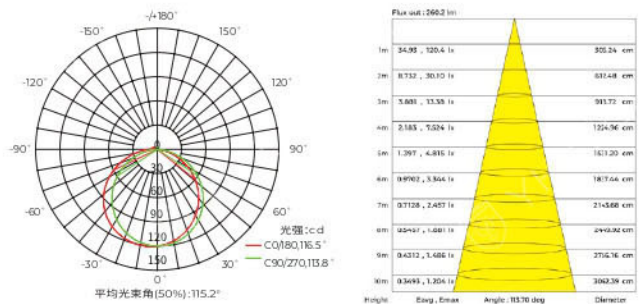
尺寸	L5000*W10*H10mm ; L10000*W10*H10mm
LED 燈帶	D8168
電壓	DC24V
光通量	360LM/m (3000K) ; 395LM/m (4200K)
最小裁剪單位	5.95mm (1LED)
最大功率	8W
典型功率	7.2W
色溫	<span style="background-color: #f96; padding: 2px;">3000 K</span> <span style="background-color: #f96; padding: 2px;">4200 K</span> (常規品) <span style="background-color: #f96; padding: 2px;">2300 K</span> <span style="background-color: #f96; padding: 2px;">2700 K</span> (訂製品)
演色性	>90
防水等級	IP67
彎曲半徑	R>60mm

## ◆ 選購配備 OPTIONAL ACCESSORIES

### 安裝配件 Installation Accessories

	AS-NMS1010GS0-EC	矽膠堵頭套裝	含堵頭和堵尾，側邊出線
	AS-NMS1010GH0-EC	矽膠堵頭套裝	含堵頭和堵尾，頂部出線
	AS-NMT1010A-20	平貼安裝卡扣	L20mm*W12*H11mm
	AS-NMT1010A-1000	平貼安裝鋁槽	L1000mm*W12*H11mm
	AS-NMS1010M-500	可造型安裝槽	L500mm*W10.7*H10.3mm
	AS-FC-0001	2PIN 防水連接器	IP67，適用於單色燈帶
	AS-PG-0002	填充膠	588G 酸性膠 10ml/支，適用於矽膠擠出燈帶

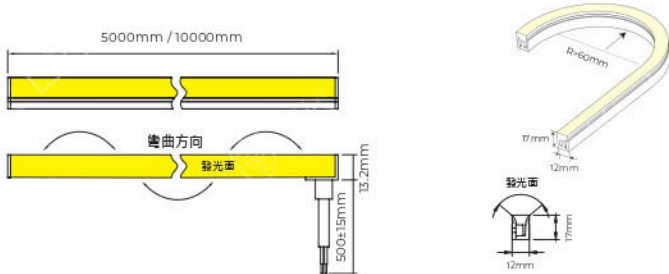
## PHOTOMETRIC OF 1M STRIP



# NMS1217-pro (側面發光)

IP67 24V 5M REEL 10M REEL

- 高光效 LED 燈珠，發光均勻，無光斑，LM80 測試認證
- 12mm 發光面，適用於室內外裝飾照明，建築輪廓勾勒
- 矽膠一體成形擠出技術，IP67 防護等級
- 擁有良好的耐候性，不會出現脆化、變形、軟化、老化等不良情況
- 提供 2400-4000K 5 種色溫、雙色溫，以及 G/B 2 種有色光、RGB 調色、幻彩可選，顏色豐富多樣



霓虹燈系列

## ◆ 基本參數 BASIC PARAMETERS

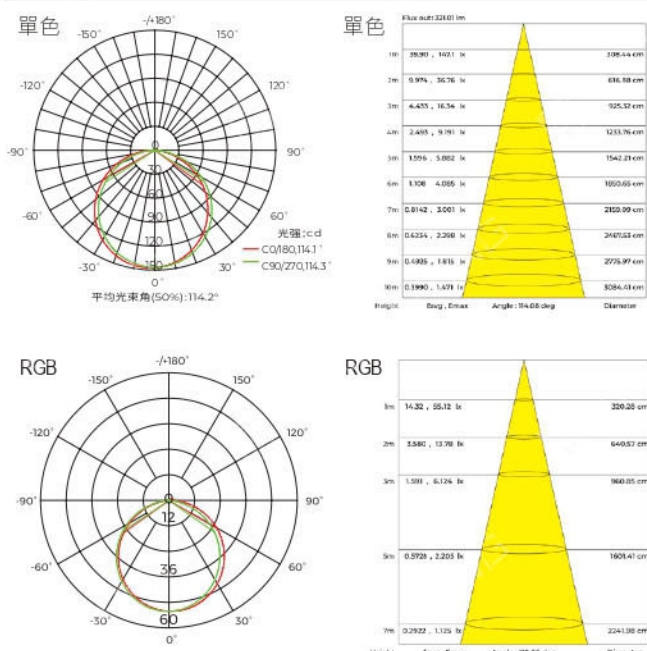
尺寸	L5000*W12*H17mm ; L10000*W12*H17mm (白光)										
LED 燈帶	D8140 (單色) ; D584 (RGB) ; D8140 (CCT)										
電壓	DC24V										
光通量	410LM/m (2700K) ; 450LM/m (3000K) ; 420LM/m (4000K)										
最小裁剪單位	50mm (單色) ; 83.33mm (RGB) ; 100mm (CCT) ; 83.33mm (Pixel)										
最大功率	10.6W (白光-G-B) ; 13.2W (RGB/CCT) ; 19.8W (Pixel)										
典型功率	9.6W (白光-G-B) ; 12W (RGB/CCT) ; 18W (Pixel)										
色溫	<table border="0"> <tr> <td>3000K</td> <td>4000K</td> <td>RGB CCT</td> <td>幻彩</td> <td>(常規品)</td> </tr> <tr> <td>2400K</td> <td>2700K</td> <td>3500K</td> <td>G B</td> <td>(訂製品)</td> </tr> </table>	3000K	4000K	RGB CCT	幻彩	(常規品)	2400K	2700K	3500K	G B	(訂製品)
3000K	4000K	RGB CCT	幻彩	(常規品)							
2400K	2700K	3500K	G B	(訂製品)							
演色性	>90										
防水等級	IP67										
彎曲半徑	R>60mm (白光) ; R>80mm (Pixel)										

## ◆ 選購配備 OPTIONAL ACCESSORIES

### 安裝配件 Installation Accessories

	AS-NMS1217GS0-EC	矽膠堵頭套裝	含堵頭和堵尾，側邊出線
	AS-NMS1217GH0-EC	矽膠堵頭套裝	含堵頭和堵尾，頂部出線
	AS-NMS1217GD0-EC	矽膠堵頭套裝	含堵頭和堵尾，底部出線
	AS-NMS1217HT0-FL	免焊防水堵頭	免焊通電，IP54，頂部出線
	AS-NMS1217HB0-FL	免焊防水堵頭	免焊通電，IP54，底部出線
	AS-NMS1217HL0-FL	免焊防水堵頭	免焊通電，IP54，左側出線
	AS-NMS1217HR0-FL	免焊防水堵頭	免焊通電，IP54，右側出線
	AS-NMS1217TX0-FL	免焊防水堵頭	免焊通電，IP54，堵尾不出線
	AS-NMS1217MX0-FL	免焊防水拼接配件	免焊通電，IP54，中間不帶線
	AS-NMS1217MH0-FL	免焊防水拼接配件(帶線)	免焊通電，IP54 防護等級，中間帶線 300mm
	AS-NMS1217A-25	平貼安裝卡扣	L25mm*W14.4*H18.85mm
	AS-NMS1217A1-25	預留出線位安裝卡扣	L25mm*W14.4*H24.85mm
	AS-NMS1217P-25	平貼安裝 PC 卡扣	L25mm*W14.6*H19.35mm
	AS-NMS1217A-1000	平貼安裝鋁槽	L1000mm*W14.4*H18.85mm
	AS-NMS1217A1-1000	預留出線位安裝鋁槽	L1000mm*W14.4*H24.85mm
	AS-NMS1217P-1000	平貼安裝 PC 槽	L1000mm*W14.6*H19.35mm
	AS-NMS1217M1-500	可造型安裝槽	L500mm*W13.1*H11.9mm · 2PCS/SET
	AS-FC-0001	2PIN 防水連接器	IP67，適用於單色燈帶
	AS-FC-0002	3PIN 防水連接器	IP67，適用於雙色溫燈帶
	AS-FC-0003	4PIN 防水連接器	IP67，適用於 RGB 燈帶
	AS-PG-0002	填充膠	588G 酸性膠 10ml/支，適用於矽膠擠出燈帶

## PHOTOMETRIC OF 1M STRIP

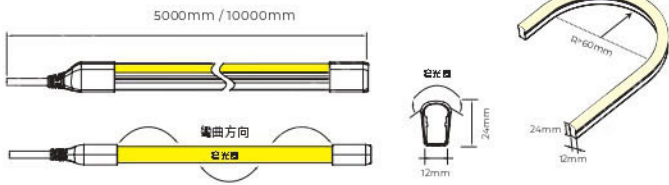





# NNS1224-pro (側面發光)

IP68 24V 5M REEL 10M REEL

- 高光效，270°圓頂結構設計，超大發光面，光線均勻，LM80 認證
- 高透光率、環保矽膠材料，一體成形擠出技術，IK08，IP68 防護等級
- 外觀造型簡約時尚，適用於建築輪廓及泳池水底
- 提供多種安裝配件，滿足各種應用需求



## ◆ 基本參數 BASIC PARAMETERS

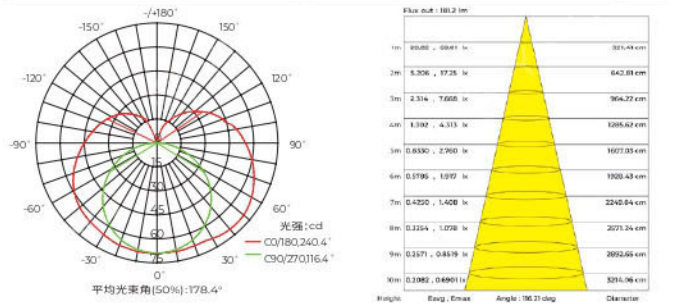
尺寸	L5000*W12*H24mm ; L10000*W12*H24mm									
LED 燈帶	D8140 (白光)									
電壓	DC24V									
光通量	440LM/m (3000K) ; 430LM/m (4000K)									
最小裁剪單位	50mm (7LED/白光)									
最大功率	10.6W (白光)									
典型功率	9.6W (白光)									
色溫	<table border="0"> <tr> <td>3000 K</td> <td>4000 K</td> <td>(常規品)</td> </tr> <tr> <td>2200 K</td> <td>2700 K</td> <td>5000 K</td> </tr> <tr> <td colspan="3">RGB Pixel DMX (訂製品)</td> </tr> </table>	3000 K	4000 K	(常規品)	2200 K	2700 K	5000 K	RGB Pixel DMX (訂製品)		
3000 K	4000 K	(常規品)								
2200 K	2700 K	5000 K								
RGB Pixel DMX (訂製品)										
演色性	>90									
防水等級	IP68									
彎曲半徑	R>60mm (白光) ; R>80mm (Pixel)									

## ◆ 選購配備 OPTIONAL ACCESSORIES

### 安裝配件 Installation Accessories

	AS-NNS1224GH0-EC 矽膠堵頭套裝	含堵頭和堵尾，頂部出線
	AS-NMS1217A-25 平貼安裝卡扣	L25mm*W14.4*H18.85mm
	AS-NMS1217A1-25 預留出線位安裝卡扣	L25mm*W14.4*H24.85mm
	AS-NMS1217P-25 平貼安裝PC卡扣	L25mm*W14.6*H19.35mm
	AS-NMS1217A-1000 平貼安裝鋁槽	L1000mm*W14.4*H18.85mm
	AS-NMS1217A1-1000 預留出線位安裝鋁槽	L1000mm*W14.4*H24.85mm
	AS-NMS1217P-1000 平貼安裝PC槽	L1000mm*W14.6*H19.35mm
	AS-NMS1217M1-500 可造型安裝槽	L500mm*W13.1*H11.9mm
	AS-FC-0001 2PIN 防水連接器	IP67，適用於單色燈帶
	AS-FC-0003 4PIN 防水連接器	IP67，適用於RGB燈帶

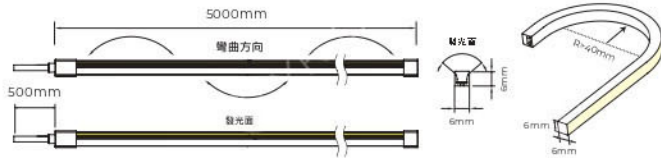
## PHOTOMETRIC OF 1M STRIP



# NTT0606 (正面發光)

IP65 24V 5M REEL

- 小巧玲瓏，極致纖細，6MM 超細發光面
- 擁有良好的耐候性，不會出現脆化、變形、軟化、老化等不良情況
- 多種安裝配件可用於線條勾勒，層板家具等安裝應用環境
- 矽膠共擠，一體成形，增強產品抗拉拔，彎折強度
- 小裁剪點，可滿足不同的設計應用需求
- 提供 2300~4400K 4 種色溫



## ◆ 基本參數 BASIC PARAMETERS

尺寸	L5000*W6*H6mm						
LED 燈帶	D6276						
電壓	DC24V						
光通量	450LM/m (3000K/4400K)						
最小裁剪單位	25mm (7LED)						
最大功率	8.3W						
典型功率	7.2W						
色溫	<table border="1"> <tr> <td>3000 K</td> <td>4400 K</td> <td>(常規品)</td> </tr> <tr> <td>2300 K</td> <td>2700 K</td> <td>(訂製品)</td> </tr> </table>	3000 K	4400 K	(常規品)	2300 K	2700 K	(訂製品)
3000 K	4400 K	(常規品)					
2300 K	2700 K	(訂製品)					
演色性	>90						
防水等級	IP65						
彎曲半徑	R>40mm						

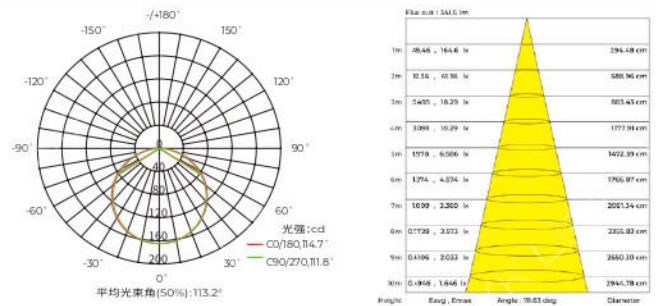


## ◆ 選購配備 OPTIONAL ACCESSORIES

### 安裝配件 Installation Accessories

	AS-NTT0606GH0-EC	矽膠堵頭套裝	含堵頭和堵尾·頂部出線
	AS-NTT0606S-18	固定卡扣	L 18mm*W7.1*H6.7mm
	AS-NTT0606A-1000	平貼安裝鋁槽	L 1000mm*W7.9*H6.7mm
	AS-FC-0001	2PIN 防水連接器	IP67 · 適用於單色燈帶
	AS-PG-0002	填充膠	588G 酸性膠 10mW 支 · 適用於矽膠擠出燈帶

## PHOTOMETRIC OF 1M STRIP

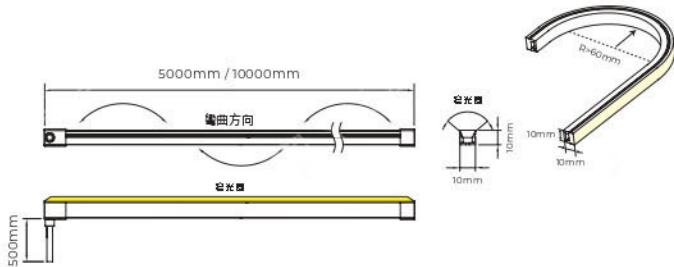




# NMT1010 (正面發光) NEW



- 高光效 LED 燈珠，表面出光均勻無陰影，LM80 認證
- 可 10M 卷單邊出線，一燈一剪裁剪點極小，設計不受限
- 擁有良好的耐候性，不會出現脆化、變形、軟化、老化等不良狀況
- 高透光率、環保矽膠材料，一體成形擠出技術，IK08，IP67 防護等級
- 通過 UL、CE、ROHS 國際認證



## ◆ 基本參數 BASIC PARAMETERS


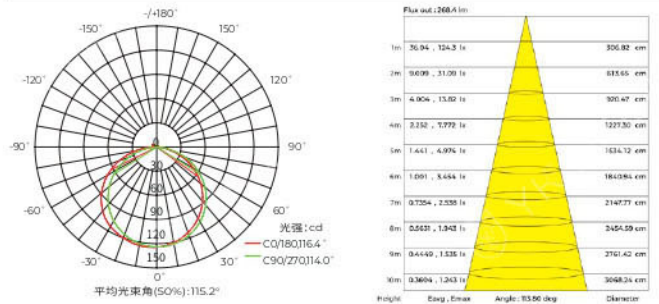
尺寸	L5000*W10*H10mm ; L10000*W10*H10mm						
LED 燈帶	D8168						
電壓	DC24V						
光通量	410LM/m (3000K) ; 460LM/m (4400K)						
最小裁剪單位	5.95mm (1LED)						
最大功率	8W						
典型功率	7.2W						
色溫	<table border="0"> <tr> <td>3000 K</td> <td><b>4400 K</b></td> <td>(常規品)</td> </tr> <tr> <td>2300 K</td> <td>2700 K</td> <td>(訂製品)</td> </tr> </table>	3000 K	<b>4400 K</b>	(常規品)	2300 K	2700 K	(訂製品)
3000 K	<b>4400 K</b>	(常規品)					
2300 K	2700 K	(訂製品)					
演色性	>90						
防水等級	IP67						
彎曲半徑	R>60mm						

## ◆ 選購配備 OPTIONAL ACCESSORIES

### 安裝配件 Installation Accessories

	AS-NMS1010GS0-EC	矽膠堵頭套裝	含堵頭和堵尾，側邊出線
	AS-NMS1010GH0-EC	矽膠堵頭套裝	含堵頭和堵尾，頂部出線
	AS-NMT1010A-20	平貼安裝卡扣	L20mm*W12*H11mm
	AS-NMT1010A-1000	平貼安裝鋸槽	L1000mm*W12*H11mm
	AS-NMS1010M-500	可造型安裝槽	L500mm*W10.7*H10.3mm
	AS-FC-0001	2PIN 防水連接器	IP67，適用於單色燈帶
	AS-PG-0002	填充膠	588G 酸性膠 10ml/支，適用於矽膠擠出燈帶

## PHOTOMETRIC OF 1M STRIP



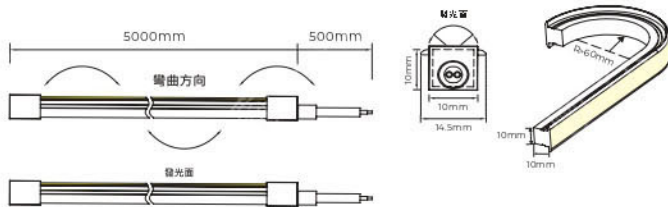
# NJT1010T (正面發光)



- 獨特翅膀設計，與空間完美結合
- 獨特的光學配光結構設計，表面出光均勻無陰影，LM80 認證
- 高透光率、環保矽膠材料，三色共擠技術，裁剪線明顯
- 提供多種安裝配件，滿足各種應用需求
- 採用卷對卷工藝，可靠性高，斷裂風險低



霓虹燈系列



## ◆ 基本參數 BASIC PARAMETERS


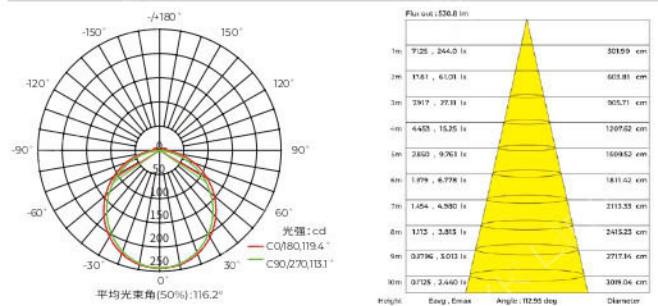
尺寸	L5000*W10*H10mm						
LED 燈帶	D8120						
電壓	DC24V						
光通量	710LM/m (3000K/4000K)						
最小裁剪單位	50mm (6LED)						
最大功率	9.6W						
典型功率	8.8W						
色溫	<table border="1"> <tr> <td>3000 K</td> <td>4000 K</td> <td>(常規品)</td> </tr> <tr> <td>2700 K</td> <td>5500 K</td> <td>(訂製品)</td> </tr> </table>	3000 K	4000 K	(常規品)	2700 K	5500 K	(訂製品)
3000 K	4000 K	(常規品)					
2700 K	5500 K	(訂製品)					
演色性	>80						
防水等級	IP65						
彎曲半徑	R>60mm						

## ◆ 選購配備 OPTIONAL ACCESSORIES

### 安裝配件 Installation Accessories

	AS-NJT1010TSH0-EC	金屬堵頭套裝	L 25mm*W25*H15mm
	AS-NMT1010A-20	平貼安裝卡扣	L 20mm*W12*H11mm
	AS-NMT1010A-1000	平貼安裝鋁槽	L 1000mm*W12*H11mm
	AS-FC-0001	2PIN 防水連接器	IP67 · 適用於單色燈帶
	AS-PG-0002	填充膠	588G 酸性膠 10mW 支 · 適用於矽膠擠出燈帶

## PHOTOMETRIC OF 1M STRIP

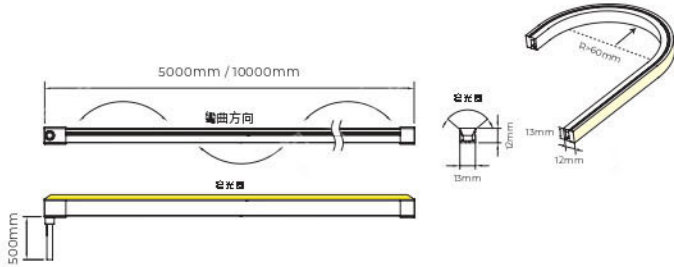





# NMT1312-pro (正面發光)

IP67 24V 5M REEL 10M REEL

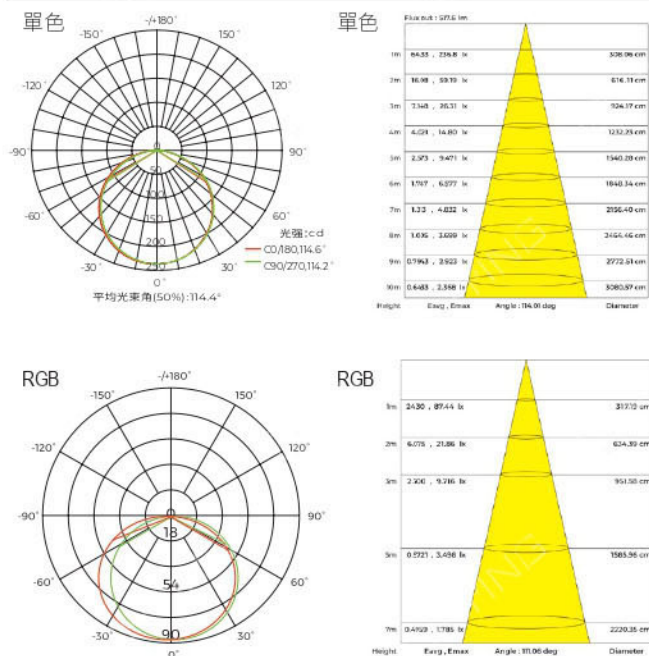
- 發光均勻，無光斑
- 高透光率、環保矽膠材料，一體成形擠出技術，IP67 防護等級
- 擁有良好的耐候性，不會出現脆化、變形、軟化、老化等不良情況
- 可滿足多種實用場景的照明需求，讓空間設計不設限
- 提供 2200~5000K 6 種色溫、雙色溫，以及 G/B 2 種有色光、RGB 調色、幻彩可選，顏色豐富多樣



## ◆ 基本參數 BASIC PARAMETERS

尺寸	L5000*W13*H12mm ; L10000*W13*H12mm (白光)									
LED 燈帶	D8140									
電壓	DC24V									
光通量	740LM/m (3000K) ; 690LM/m (4000K)									
最小裁剪單位	50mm (7LED/白光)									
最大功率	10.6W (白光)									
典型功率	9.6W (白光)									
色溫	<table border="0"> <tr> <td>3000K</td> <td>4000K</td> <td>(常規品)</td> </tr> <tr> <td>2200K</td> <td>2700K</td> <td>3500K</td> </tr> <tr> <td>5000K</td> <td></td> <td></td> </tr> </table>	3000K	4000K	(常規品)	2200K	2700K	3500K	5000K		
3000K	4000K	(常規品)								
2200K	2700K	3500K								
5000K										
演色性	>90									
防水等級	IP67									
彎曲半徑	R>60mm ; R>80mm (Pixel)									

## PHOTOMETRIC OF 1M STRIP



## ◆ 選購配備 OPTIONAL ACCESSORIES

### 安裝配件 Installation Accessories

	AS-NMT1312GS0-EC	矽膠堵頭套裝	含堵頭和堵尾，側邊出線
	AS-NMT1312GH0-EC	矽膠堵頭套裝	含堵頭和堵尾，頂部出線
	AS-NMT1312GD0-EC	矽膠堵頭套裝	含堵頭和堵尾，底部出線
	AS-NMT1312HB0-FL	免焊防水堵頭	免焊通電，IP54，底部出線
	AS-NMT1312HL0-FL	免焊防水堵頭	免焊通電，IP54，左側出線
	AS-NMT1312HR0-FL	免焊防水堵頭	免焊通電，IP54，右側出線
	AS-NMT1312TX0-FL	免焊防水堵尾	免焊通電，IP54，堵尾不出線
	AS-NMT1312MX0-FL	免焊防水拼接配件	免焊通電，IP54，中間不帶線
	AS-NMT1312MH0-FL	免焊防水拼接配件 (帶線)	免焊通電，IP54，中間帶線 300mm
	AS-NMT1312A-25	平貼安裝卡扣	L25mm*W15.4*H14.1mm
	AS-NMT1312B1-25	預留出槽位安裝卡扣	L25mm*W14.8*H26mm
	AS-NMT1312P-25	平貼安裝PC卡扣	L25mm*W15.4*H14.6mm
	AS-NMT1312A-1000	平貼安裝鋁槽	L1000mm*W15.4*H14.1mm
	AS-NMT1312B1-1000	預留出槽位安裝鋁槽	L1000mm*W14.8*H26mm
	AS-NMT1312P-1000	平貼安裝PC槽	L1000mm*W15.4*H14.6mm
	AS-NMT1312M-500	可造型安裝槽	L500mm*W13.7*H13.5mm · 2PCS/SET
	AS-FC-0001	2PIN 防水連接器	IP67，適用於單色燈帶
	AS-FC-0002	3PIN 防水連接器	IP67，適用於雙色溫燈帶
	AS-FC-0003	4PIN 防水連接器	IP67，適用於RGB燈帶
	AS-PG-0002	填充膠	588G 酸性膠 10ml/支，適用於矽膠擠出燈帶



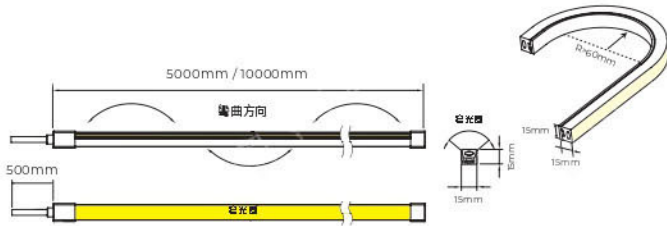
# NMT1515-pro (正面發光)

IP68 24V 5M REEL 10M REEL

- 高光效 LED 燈珠，LM80 測試認證
- 高透光率、環保矽膠材料，一體成形擠出技術，IP68 防護等級
- 獨特的光學配光結構設計，表面出光均勻無陰影
- 適用於泳池水底和建築輪廓



霓虹燈系列



## ◆ 基本參數 BASIC PARAMETERS

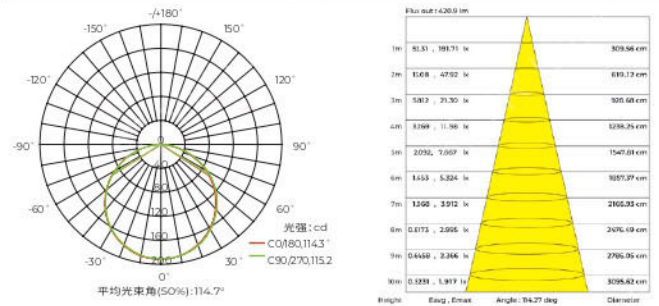
尺寸	L5000*W15*H15mm ; L10000*W15*H15mm (白光)						
LED 燈帶	D8140 ; D584 (RGB)						
電壓	DC24V						
光通量	600LM/m (3000K) ; 570LM/m (4000K)						
最小裁剪單位	50mm (7LED/白光) ; 83.33mm (7LED/RGB)						
最大功率	10.6W (白光) ; 13.2W (RGB)						
典型功率	9.6W (白光) ; 12W (RGB)						
色溫	<table border="0"> <tr> <td>3000 K</td> <td>4000 K</td> <td>RGB (常規品)</td> </tr> <tr> <td>2200 K</td> <td>2700 K</td> <td>(訂製品)</td> </tr> </table>	3000 K	4000 K	RGB (常規品)	2200 K	2700 K	(訂製品)
3000 K	4000 K	RGB (常規品)					
2200 K	2700 K	(訂製品)					
演色性	>90						
防水等級	IP68						
彎曲半徑	R>60mm						

## ◆ 選購配備 OPTIONAL ACCESSORIES

### 安裝配件 Installation Accessories

	AS-NMT1515GH0-EC	矽膠堵頭套裝	含堵頭和堵尾，頂部出線
	AS-NMT1515GD0-EC	矽膠堵頭套裝	含堵頭和堵尾，底部出線
	AS-NMT1515A2-25	預安裝鋁卡扣	L25mm*W18.6*H19.3mm，鋁卡夾 *1
	AS-NMT1515A1-1000	預留出線位安裝鋁槽	L1000mm*W17.4*H26mm
	AS-NM3D1515A2-1000	預安裝鋁槽	L1000mm*W18.6*H19.3mm，鋁卡夾 *5
	AS-NM3D1515M-500	可造型安裝槽	L500mm*W16.4*H16mm，2PCS/SET
	AS-FC-0001	2PIN 防水連接器	IP67，適用於單色燈帶
	AS-FC-0003	4PIN 防水連接器	IP67，適用於RGB燈帶
	AS-PG-0002	填充膠	588G 酸性膠 10m/W 支，適用於矽膠擠出燈帶

## PHOTOMETRIC OF 1M STRIP

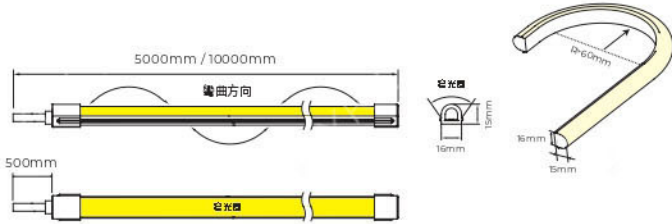





# NNT1615-pro (正面發光)

IP67 24V 5M REEL 10M REEL

- 穹頂弧面發光，高光效 LED 燈珠，發光均勻，無光斑
- 採用柔性燈帶，矽膠一體成形擠出技術，IP67 防護等級
- 提供 2200-4000K 4 種色溫，以及 RGB 調色、幻彩可選
- 適用於室內外裝飾照明及建築輪廓勾勒



## ◆ 基本參數 BASIC PARAMETERS

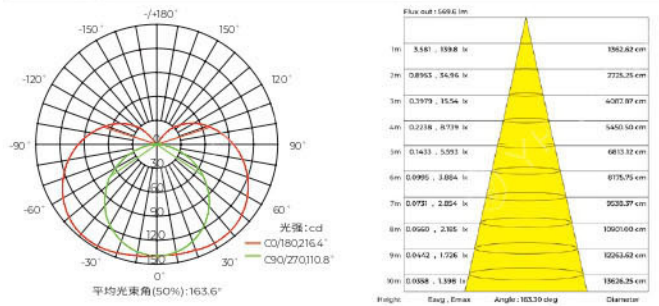
尺寸	L5000*W16*H15mm ; L10000*W16*H15mm (白光)						
LED 燈帶	D8140						
電壓	DC24V						
光通量	820LM/m (3000K) ; 810LM/m (4500K)						
最小裁剪單位	50mm (7LED)						
最大功率	10.6W (白光)						
典型功率	9.6W (白光)						
色溫	<table border="0"> <tr> <td>3000K</td> <td>4500K</td> <td>(常規品)</td> </tr> <tr> <td>2200K</td> <td>2700K</td> <td>RGB (訂製品)</td> </tr> </table>	3000K	4500K	(常規品)	2200K	2700K	RGB (訂製品)
3000K	4500K	(常規品)					
2200K	2700K	RGB (訂製品)					
演色性	>90						
防水等級	IP67						
彎曲半徑	R>60mm ; R>80mm (Pixel)						

## ◆ 選購配備 OPTIONAL ACCESSORIES

### 安裝配件 Installation Accessories

	AS-NNT1615GH0-EC	矽膠堵頭套裝	含堵頭和堵尾，頂部出線
	AS-NNT1615A-25	平貼安裝卡扣	L25mm*W17.8*H7.9mm
	AS-NNT1615P-25	平貼安裝PC卡扣	L25mm*W19.4*H7.9mm
	AS-NNT1615A-1000	平貼安裝鋁槽	L1000mm*W17.8*H7.9mm
	AS-NNT1615P-1000	平貼安裝PC槽	L1000mm*W19.4*H7.9mm
	AS-FC-0001	2PIN 防水連接器	IP67，適用於單色燈帶
	AS-FC-0003	4PIN 防水連接器	IP67，適用於 RGB 燈帶
	AS-PG-0002	填充膠	588G 酸性膠 10ml/支，適用於矽膠擠出燈帶


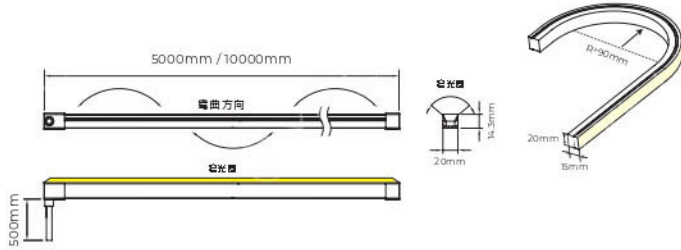
## PHOTOMETRIC OF 1M STRIP



# NMT2015-pro (正面發光)

IP67 24V 5M REEL 10M REEL

- 高光效燈珠，LM80 測試認證
- 高透光率、環保矽膠材料，一體成形擠出技術，IP67 防護等級
- 獨特的光學配光結構設計，表面出光均勻無陰影
- 柔韌性佳、外觀造型簡約時尚，精巧獨特
- 耐鹽液、抗酸鹼腐蝕、抗阻燃、抗 UV



霓虹燈系列

## 選購配備 OPTIONAL ACCESSORIES


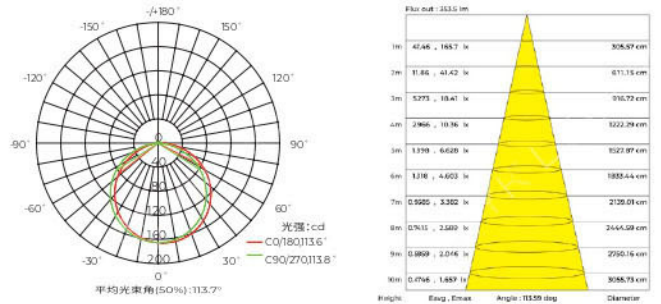
### 安裝配件 Installation Accessories

	AS-NMT2015GH0-EC	矽膠堵頭套裝	含堵頭和堵尾，頂部出線
	AS-NMT2015GD0-EC	矽膠堵頭套裝	含堵頭和堵尾，底部出線
	AS-NMT2015A-1000	平貼安裝鋁槽	L1000mm*W23.2*H16mm
	AS-NMT2015A-25	平貼安裝卡扣	L25mm*W23.2*H16mm
	AS-FC-0001	2PIN 防水連接器	IP67 · 適用於單色燈帶
	AS-FC-0003	4PIN 防水連接器	IP67 · 適用於 RGB 燈帶
	AS-PG-0002	填充膠	588G 酸性膠 10ml/支 · 適用於矽膠擠出燈帶

## 基本參數 BASIC PARAMETERS

尺寸	L5000*W20*H14.3mm ; L10000*W20*H14.3mm (白光)						
LED 燈帶	D8168						
電壓	DC24V						
光通量	870LM/m (3000K) ; 910LM/m (4000K)						
最小裁剪單位	41.67mm (7LED)						
最大功率	15.4W (白光)						
典型功率	14W (白光)						
色溫	<table border="0"> <tr> <td>3000 K</td> <td>4000 K</td> <td>(常規品)</td> </tr> <tr> <td>2200 K</td> <td>2700 K</td> <td>3500 K RGB Plus DM5 (訂製品)</td> </tr> </table>	3000 K	4000 K	(常規品)	2200 K	2700 K	3500 K RGB Plus DM5 (訂製品)
3000 K	4000 K	(常規品)					
2200 K	2700 K	3500 K RGB Plus DM5 (訂製品)					
演色性	>90						
防水等級	IP67						
彎曲半徑	R>90mm						

## PHOTOMETRIC OF 1M STRIP

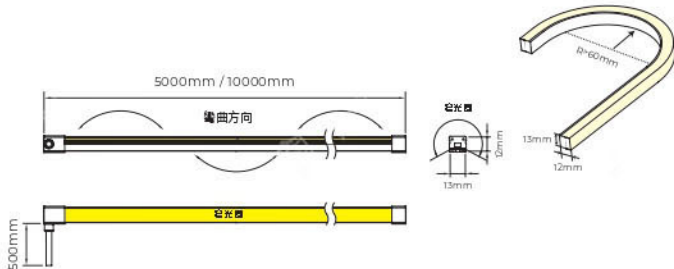




# NMT1312U-pro (三面發光)


IP67 24V 5M REEL 10M REEL

- 三面出光，多視角，光照範圍更廣
- 高光效 LED 燈珠，LM80 測試認證，輸出光效高達 80LM/W
- 高透光率，環保級矽膠一體成形擠出技術，IP67 防護等級
- 獨特的光學配光結構設計，出光均勻無陰影
- 提供多種安裝配件選擇，可應用於不同場景



## ◆ 基本參數 BASIC PARAMETERS

尺寸	L5000*W13*H12mm ; L10000*W13*H12mm									
LED 燈帶	D8156									
電壓	DC24V									
光通量	850LM/m (3000K) ; 870LM/m (4000K)									
最小裁剪單位	38.5mm (6LED)									
最大功率	12W									
典型功率	11W									
色溫	<table border="0"> <tr> <td>3000 K</td> <td>4000 K</td> <td>(常規品)</td> </tr> <tr> <td>2200 K</td> <td>2700 K</td> <td>5000 K</td> </tr> <tr> <td></td> <td></td> <td>(訂製品)</td> </tr> </table>	3000 K	4000 K	(常規品)	2200 K	2700 K	5000 K			(訂製品)
3000 K	4000 K	(常規品)								
2200 K	2700 K	5000 K								
		(訂製品)								
演色性	>90									
防水等級	IP67									
彎曲半徑	R>60mm									

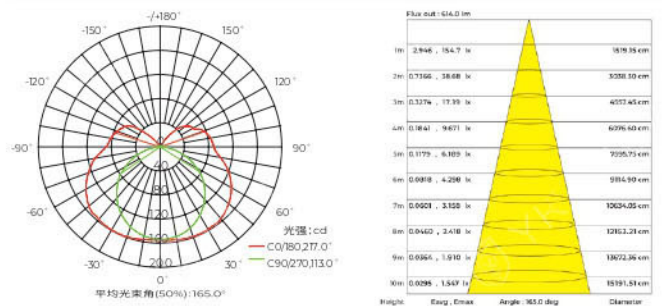


## ◆ 選購配備 OPTIONAL ACCESSORIES

### 安裝配件 Installation Accessories

	AS-NMT1312GS0-EC	矽膠堵頭真裝	含堵頭和堵尾，側邊出線
	AS-NMT1312GD0-EC	矽膠堵頭真裝	含堵頭和堵尾，底部出線
	AS-NMT1312GH0-EC	矽膠堵頭真裝	含堵頭和堵尾，頂部出線
	AS-NMT1312HB0-FL	免焊防水堵頭	免焊通電，IP54，底部出線
	AS-NMT1312HL0-FL	免焊防水堵頭	免焊通電，IP54，左側出線
	AS-NMT1312HR0-FL	免焊防水堵頭	免焊通電，IP54，右側出線
	AS-NMT1312TX0-FL	免焊防水堵尾	免焊通電，IP54，堵尾不出線
	AS-NMT1312MX0-FL	免焊防水拼接配件	免焊通電，IP54，中間不帶線
	AS-NMT1312MH0-FL	免焊防水拼接配件 (帶線)	免焊通電，IP54，中間帶線 300mm
	AS-NMT1312P-25	平貼安裝 PC 卡扣	L25mm*W15.4*H14.6mm
	AS-NMT1312P-1000	平貼安裝 PC 槽	L1000mm*W15.4*H14.6mm
	AS-FC-0001	2PIN 防水連接器	IP67，適用於單色燈帶
	AS-PG-0002	填充膠	588G 酸性膠 10ml/支，適用於矽膠擠出燈帶

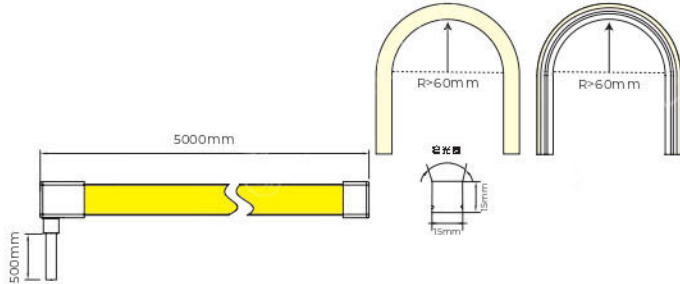
## PHOTOMETRIC OF 1M STRIP



# NM3D1515-pro (3D)


IK08 IP67 24V 5M REEL

- 高光效 LED 燈珠，LM80 測試認證
- 正發光、側發光合為一體，在 3D 空間穿梭，滿足更多應用需求
- 高透光率，環保級矽膠一體成形擠出技術，IP67 防護等級
- 矽膠材質柔韌性佳，外觀造型簡約時尚，精巧獨特
- 15mm 發光面，適用於室內外裝飾照明



## ◆ 基本參數 BASIC PARAMETERS

尺寸	L5000*W15*H15mm									
LED 燈帶	D8168									
電壓	DC24V									
光通量	500LM/m (3000K) ; 440LM/m (4000K)									
最小裁剪單位	41.67mm (7LED)									
最大功率	7.9W									
典型功率	7.2W									
色溫	<table border="0"> <tr> <td>3000K</td> <td>4000K</td> <td>(常規品)</td> </tr> <tr> <td>1800K</td> <td>2200K</td> <td>2700K</td> </tr> <tr> <td>K</td> <td>K</td> <td>K</td> </tr> </table> (訂製品)	3000K	4000K	(常規品)	1800K	2200K	2700K	K	K	K
3000K	4000K	(常規品)								
1800K	2200K	2700K								
K	K	K								
顯色性	>90									
防水等級	IP67									
彎曲半徑	R>60mm									



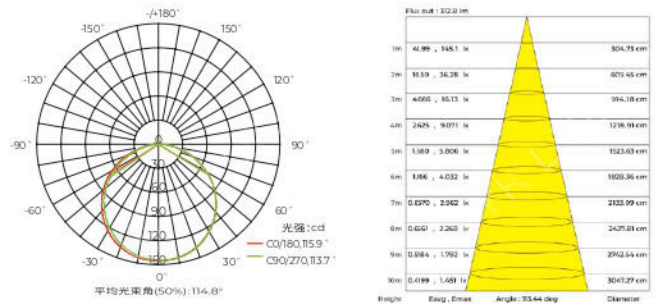
霓虹燈系列

## ◆ 選購配備 OPTIONAL ACCESSORIES

### 安裝配件 Installation Accessories

	AS-NM3D1515GH0-EC	矽膠堵頭套裝	含堵頭和堵尾，頂部出線
	AS-NMT1515GD0-EC	矽膠堵頭套裝	含堵頭和堵尾，底部出線
	AS-NMT1515A2-25	預安裝鋁卡扣	L25mm*W18.6*H19.3mm，鋁卡夾 *1
	AS-NM3D1515A2-1000	預安裝鋁槽	L1000mm*W18.6*H19.3mm，鋁卡夾 *5
	AS-NM3D1515M-500	可造型安裝槽	L500mm*W16.4*H16mm，2PCS/SET
	AS-FC-0001	2PIN 防水連接器	IP67，適用於單色燈帶
	AS-PG-0002	填充膠	588G 酸性膠 10ml/支，適用於矽膠擠出燈帶

## PHOTOMETRIC OF 1M STRIP

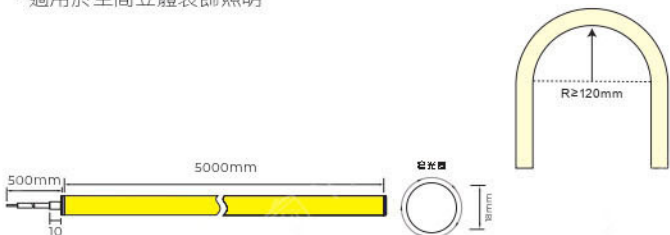




# NNR18 (360°發光)

IK08 IP65 24V 5M REEL

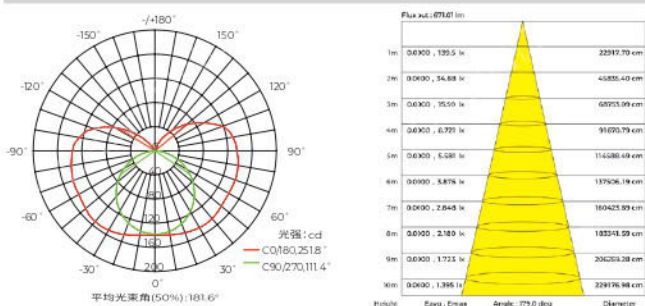
- 360°圓形出光設計，出光均勻無暗區
- 高光效 LED 燈珠，LM80 測試認證
- 高透光率，環保矽膠一體成形擠出技術，IP65 防護等級
- 矽膠材質柔韌性佳，外觀造型簡約時尚，精巧獨特
- 適用於空間立體裝飾照明



## ◆ 基本參數 BASIC PARAMETERS

尺寸	L5000*Ø18mm										
LED 燈帶	D8168										
電壓	DC24V										
光通量	800LM/m (3000K/4000K)										
最小裁剪單位	任意裁剪(白光)；不可裁剪(G/B/CCT)										
最大功率	16W(白光/CCT)；11W(G/B)										
典型功率	14.4W(白光/CCT)；10W(G/B)										
色溫	<table border="0"> <tr> <td>3000 K</td> <td>4000 K</td> <td>G</td> <td>B</td> <td>(常規品)</td> </tr> <tr> <td>2300 K</td> <td>2700 K</td> <td>CCT</td> <td>RGB</td> <td>(訂製品)</td> </tr> </table>	3000 K	4000 K	G	B	(常規品)	2300 K	2700 K	CCT	RGB	(訂製品)
3000 K	4000 K	G	B	(常規品)							
2300 K	2700 K	CCT	RGB	(訂製品)							
演色性	>90										
防水等級	IP65										
彎曲半徑	R≥120mm										

## PHOTOMETRIC OF 1M STRIP



## ◆ 選購配備 OPTIONAL ACCESSORIES

### 安裝配件 Installation Accessories

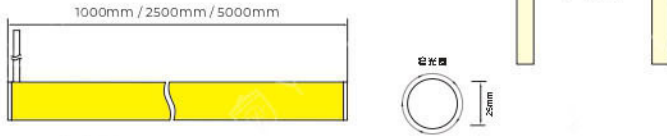
AS-NNR18GH0-EC	矽膠堵頭套裝	含堵頭和堵尾，頂部出線
AS-NNR18P-60	平貼安裝 PC 卡扣	L60mm*W19*H16.3mm
AS-NNR18P1-25	平貼安裝 PC 圓形卡扣	L25mm*W44.6*H20.8mm
AS-NNR18P-1000	平貼安裝 PC 槽	L1000mm*W19*H16.3mm
AS-NNR18VHD-2500	垂直吊裝配件	L2500mm PC 圓管，頂部出線
AS-NNR18VCC-2500	單端垂直吸頂配件	L2500mm PC 圓管，金屬堵尾，頂部出線
AS-NNR18VCC-XX-2	雙端吸頂配件	含 2PCS 垂直吸頂配件
AS-NNR18CCXM-B-3	牆裝圓盤三環配件	含面蓋、底盤、圓柱、公螺柱、母螺柱、螺絲，3 環造型(圓盤直徑 150mm)
AS-NNR18CCXM-B-4	牆裝圓盤四環配件	含面蓋、底盤、圓柱、公螺柱、母螺柱、螺絲，4 環造型(圓盤直徑 150mm)
AS-NNR18C-046	單圓柱安裝組件	含圓柱上蓋、圓柱下蓋 *1、圓柱底蓋、六角板手 *1、螺絲
AS-NNR18C-076	雙圓柱安裝組件	含圓柱上蓋、圓柱下蓋 *2、圓柱底蓋、六角板手 *2、螺絲
AS-FC-0001	2PIN 防水連接器	IP67，適用於單色燈帶
AS-FC-0002	3PIN 防水連接器	IP67，適用於雙色溫燈帶
AS-FC-0003	4PIN 防水連接器	IP67，適用於 RGB 色溫燈帶
AS-PG-0002	填充膠	588G 酸性膠 10ml/支，適用於矽膠擠出燈帶



# NNR25 (360°發光)

IK08 IP65 12V 24V 1M REEL 2.5M REEL 3M SPI 5M REEL



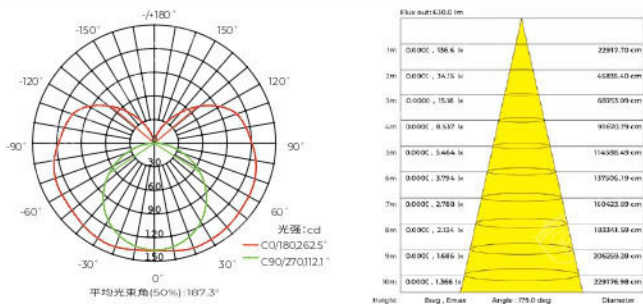
- 360°圓形出光設計，出光均勻無暗區
- 高光效 LED 燈珠，LM80 測試認證
- 高透光率，環保矽膠一體成形擠出技術，IP65 防護等級
- 可依需求長度任意裁剪，自由彎曲
- 矽膠材質柔韌性佳，外觀造型簡約時尚，精巧獨特
- 多種安裝方式，可實現吊裝、吸頂等應用
- 適用於空間立體裝飾照明



## ◆ 基本參數 BASIC PARAMETERS

尺寸	L1000/2500/5000 (白光/RGB) ; L2500/5000 (CCT) ; L3000 (SPI)*Ø25mm																
LED 燈帶	D8168 (白光) ; D6384 (CCT) ; DA140 (RGB)																
電壓	DC24V (白光/CCT/RGB) ; DC12V (SPI)																
光通量	950LM/m (3000K/4000K)																
最小裁剪單位	任意裁剪 (白光/SPI) ; 不可裁剪 (CCT/RGB)																
最大功率	16W (白光/CCT/RGB) ; 11W (G/B) ; 19.8W (RGBW) ; 21.6W (SPI)																
典型功率	14.4W (白光/CCT/RGB) ; 10W (G/B) ; 17.2W (RGBW) ; 23.8W (SPI)																
色溫	<table border="0"> <tr> <td>3000 K</td> <td>4000 K</td> <td>R</td> <td>G</td> <td>B</td> <td>CCT</td> <td>Photo</td> <td>(常規品)</td> </tr> <tr> <td>2300 K</td> <td>2700 K</td> <td>G</td> <td>B</td> <td>R</td> <td>G</td> <td>B</td> <td>(訂製品)</td> </tr> </table>	3000 K	4000 K	R	G	B	CCT	Photo	(常規品)	2300 K	2700 K	G	B	R	G	B	(訂製品)
3000 K	4000 K	R	G	B	CCT	Photo	(常規品)										
2300 K	2700 K	G	B	R	G	B	(訂製品)										
演色性	>90																
防水等級	IP65																
彎曲半徑	R≥120mm																
出線方向	頂出線 / 側出線																

## PHOTOMETRIC OF 1M STRIP



## ◆ 選購配備 OPTIONAL ACCESSORIES

### 安裝配件 Installation Accessories

	AS-NNR25GH0-EC	矽膠堵頭套裝	含堵頭和堵尾，頂部出線
	AS-NNR25P1-25	平貼安裝 PC 圓形卡扣	L25mm*W51.6*H27.8mm
	AS-NNR25DCX-XX	隱藏式固定配件	含 2PCS 隱藏式固定卡扣
	AS-NNR25VHD1-2500	垂直吊裝配件	L2500mm PC 圓管，頂部出線
	AS-NNR25VHS1-2500	垂直吊裝配件	L2500mm PC 圓管，側邊出線
	AS-NNR25VCC1-2500	單端垂直吸頂配件	L2500mm PC 圓管，金屬堵尾，頂部出線
	AS-NNR25VCC1-XX-2	雙端吸頂配件	含 2PCS 垂直吸頂配件
	AS-NNR25DHS-XX	拼接安裝組件	含可拼接安裝組件一組，側邊出線
	AS-NNR25DHX-0038	自由造型吊裝配件	含 1PCS 吊桿安裝元件，側邊出線
	AS-NNR25LHX-2500	水平吊裝	L2500mm，含水平吊裝組件，側邊出線
	AS-NNR25DHX-0080	可造型尾尾拼接吊裝	含通用圓管，方型頭螺絲，暗裝固定卡扣，伸縮桿 0.3-0.6M
	AS-NNR25LHX-0080	水平尾尾拼接吊裝	含通用圓管，方型頭螺絲，暗裝固定卡扣，鋼絲繩 2M
	AS-NNR25CCXL-B-3	牆裝圓盤三環配件	含面蓋、底盤、圓柱、公螺柱、母螺柱、EVA、螺絲，3 環造型
	AS-PG-0002	填充膠	588G 酸性膠 10ml / 支，適用於矽膠擠出燈帶

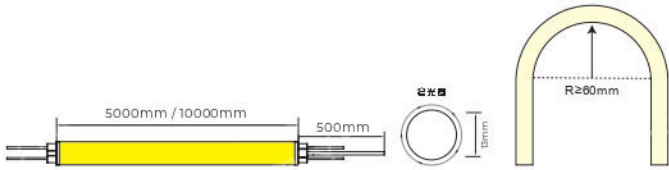




# NNR13S (360°發光) 訂製品 NEW

IP65 24V 48V 5M REEL 10M REEL Black White

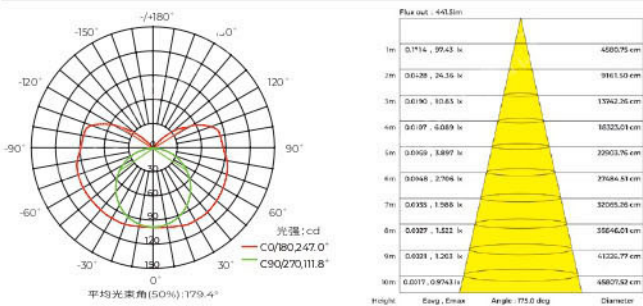
- 高光效，通過 LM80 測試。
- 高透光率，高純度矽膠材質，IP65 防護等級
- 獨特的光學配光結構設計，360°出光均勻無陰影
- 親膚表面處理，觸感舒適，柔韌性好，造型簡潔
- 適用於空間立體裝飾照明



## ◆ 基本參數 BASIC PARAMETERS

尺寸	L5000*Ø13mm (24V) ; L10000*Ø13mm (48V)
固定底座	黑 / 白
LED 燈帶	D8168
電壓	DC24V (5m) ; DC48V (10m)
光通量 (5m)	585LM/m (2300K) ; 675LM/m (2700K) ; 700LM/m (3000K/4300K)
光通量 (10m)	585LM/m (2300K) ; 675LM/m (2700K) ; 700LM/m (3000K/4300K)
最小裁剪單位	不可裁剪
最大功率	14.3W
典型功率	13W
色溫	2300 K 2700 K 3000 K 4300 K
演色性	>90
防水等級	IP65
彎曲半徑	R≥60mm

## PHOTOMETRIC OF 1M STRIP



## ◆ 選購配備 STANDARD ACCESSORIES

### 安裝配件 Installation Accessories

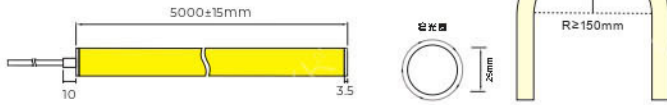
	AS-NNR13P-15	平貼安裝 PC 卡扣	L15mm*W10.4*H12.5mm
	AS-NNR13DCX-XX	隱藏式固定配件	L26mm*W9.4*H4mm
	AS-NNR13P-1000	平貼安裝 PC 槽	L1000mm*W10.4*H12.5mm
	AS-NNR13SA-182	雙端懸吊安裝組件	L184mm*Ø90mm，含底座、旋轉環、鐵片、旋轉杆、行程杆、裝飾杆、鎖線柱、螺絲、木塞
	AS-NNR13SGH0-EC	矽膠塞和尾塞	L13.5mm*Ø13mm



# NNR25P (360°發光) 訂製品

IK08 IP65 24V 5M REEL

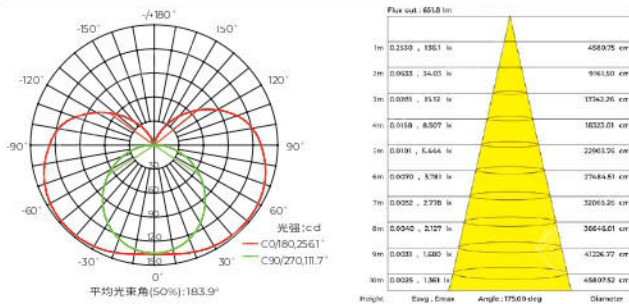
- 360°圓形出光設計，出光均勻無暗區
- 可塑性強，彎折即定型
- 自由造型，組合使用，創造無限可能
- 堵頭堵尾無暗區，拼接使用更美觀
- 高光效 COF 燈帶，LM80 測試認證
- 高透光率、高純度矽膠擠出，IP65 防護等級
- 適用於空間立體裝飾照明、藝術照明、造型烘托等



## ◆ 基本參數 BASIC PARAMETERS

尺寸	5000*Ø25mm
LED 燈帶	COF 燈帶
電壓	DC24V
光通量	920LM/m (2300K) ; 1100LM/m (2700K) ; 1180LM/m (3000K) ; 1140LM/m (4000K)
最小裁剪單位	不可裁剪
最大功率	22.4W
典型功率	20W
色溫	2300 K 2700 K 3000 K 4000 K
演色性	>90
防水等級	IP65
彎曲半徑	R≥150mm
出線方向	頂出線 / 側出線

## PHOTOMETRIC OF 1M STRIP




## ◆ 選購配備 OPTIONAL ACCESSORIES

### 安裝配件 Installation Accessories

	AS-NNR25P1-25	平貼安裝 PC 圓形卡扣	L25mm*W51.6*H27.8mm
	AS-NNR25VCC1-XX-2	雙端 吸頂配件	含 2pcs 垂直吸頂配件
	AS-NNR25DHS-XX	拼接 安裝組件	含可拼接安裝組件一組，側邊出線
	AS-NNR25DHX-0038	自由造型 吊裝配件	含 1pcs 吊桿安裝元件，側邊出線
	AS-NNR25LHX-0038	水平吊裝	L38mm，含水平吊裝組件，側邊出線
	AS-NNR25DHX-0080	可造型尾尾 拼接吊裝	含通用圓管，方型頭螺絲，暗裝固定卡扣，伸縮桿 0.3-0.6M
	AS-NNR25LHX-0080	水平尾尾 拼接吊裝	含通用圓管，方型頭螺絲，暗裝固定卡扣，鋼絲繩 2M

\* 通用 NNR25 之配件






## 線型照明系統 Linear Lighting System

可用於天花、牆面等多種場景，營造時尚新穎的空間裝飾燈光效果。

# LS0709



- 超窄超薄，可應用於各種狹小空間
- 零光斑，出光均勻柔和
- AL6063-T5 鋁型材，優秀的散熱性能
- 型材、面罩長度一致，一刀完成切割



## ◆ 基本參數 BASIC PARAMETERS

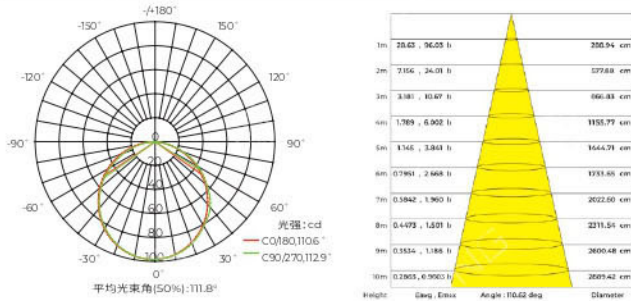
鋁材質	AL6063-T5
表面工藝	陽極氧化
面罩材質	PC
透光率	>55%

## ◆ 標準配備 STANDARD ACCESSORIES

### 型材組件 Profile Components

型材	L2500*W7.6*H9mm	
面罩	L2500*W6.4*H3.7mm	
堵頭 *2	L8*W7.6*H9mm	

## PHOTOMETRIC OF 1.2M LUMINAIRE (D6140)



## ◆ 選購配備 OPTIONAL ACCESSORIES

### 安裝配件 Installation Accessories

安裝卡扣 *4 CP-03	L15*W9.2*H4.5mm	
------------------	-----------------	--

### 光源配件 Lighting Source

型號	電壓	光通量	最大功率	燈珠數	最小裁剪
D6140-4mm	24V	530 LM/m	5.4 W/m	140LEDs/m	50mm/7LEDs
D6140-4mm	24V	710 LM/m	7.2 W/m	140LEDs/m	50mm/7LEDs
C8120	24V	1300LM/m	10.6W/m	120LEDs/m	8.33mm/1LED
D6280SWW-5mm	24V	-	9.3 W/m	280LEDs/m	50mm/14LEDs
DF7	24V	760 LM/m	10 W/m	420CHIPS/m	16.67mm

- ① 推薦光源款型，確保散熱 / 出光 / 壽命最佳，客戶可以自由選擇寬度在 5mm 以內
- ② 光通量為 4000K 的產品測試結果






# LS0812 / LS0812B



- 超窄超薄，可應用於各種狹小空間
- 零光斑，出光均勻柔和
- 高品質表面處理，高品質德國 PC 擴散面罩
- 型材、面罩長度一致，一刀完成切割



## ◆ 基本參數 BASIC PARAMETERS

鋁材質	AL6063-T5
表面工藝	陽極氧化 ● 噴粉 RAL9005 ●
面罩材質	PC
透光率	>55%

## ◆ 標準配備 STANDARD ACCESSORIES

型材組件 Profile Components		
型材	L2500*W7.8*H12mm	
面罩 (LS0812)	L2500*W6.4*H3.7mm	
黑色面罩 (LS0812-B)	L2500*W6.4*H3.7mm	
堵頭 *2	L8*W7.8*H12mm	

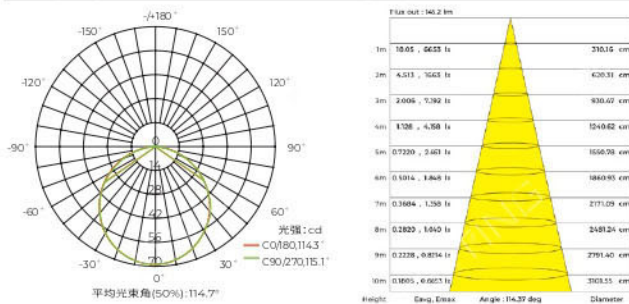
## ◆ 選購配備 OPTIONAL ACCESSORIES

安裝配件 Installation Accessories		
安裝卡扣 *4	L15*W9.2*H4.5mm	
CP-03		


## 光源配件 Lighting Source

型號	電壓	光通量	最大功率	燈珠數	最小裁剪
D6140-4mm	24V	530 LM/m	5.4 W/m	140LEDs/m	50mm/7LEDs
D6140-4mm	24V	710 LM/m	7.2 W/m	140LEDs/m	50mm/7LEDs
C8120	24V	1300LM/m	10.6W/m	120LEDs/m	8.33mm/1LED
D8120	12V	800 LM/m	9.6 W/m	120LEDs/m	25mm/3LEDs
D8120N	24V	850 LM/m	9.7 W/m	120LEDs/m	8.33mm/1LED
D6280SWW-5mm	24V	-	9.3 W/m	280LEDs/m	50mm/14LEDs
DA120RGB	24V	-	9 W/m	120LEDs/m	50mm/6LEDs
DF7	24V	760 LM/m	10 W/m	420CHIPS/m	16.67mm

## PHOTOMETRIC OF 1.2M LUMINAIRE (D6140)



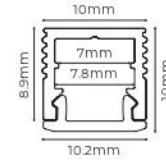
- ① 推薦光源款型，確保散熱 / 出光 / 壽命最佳，客戶可以自由選擇寬度在 5mm 以內
- ② LS0812-B 專用 DF7 光源，確保散熱 / 出光 / 壽命最佳，並可達到無光斑效果
- ③ 光通量為 4000K 的產品測試結果



# BS1010



- 極致纖細，發光面僅 10mm
- 靈活應用於各種狹窄空間，勾勒輪廓，點綴裝飾
- AL6063-T5 表面噴塗工藝，陽極氧化技術
- 標配無螺絲堵頭設計，讓安裝更得心應手



## ◆ 基本參數 BASIC PARAMETERS

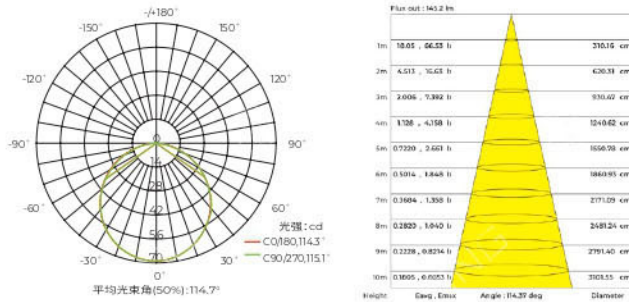
鋁材質	AL6063-T5
表面工藝	陽極氧化
面罩材質	PC
透光率	>60%

## ◆ 標準配備 STANDARD ACCESSORIES

### 型材組件 Profile Components

型材	L2500*W10*H10mm	
面罩	L2500*W10*H3.5mm	
堵頭 *2	L10*W10*H7.5mm	

## PHOTOMETRIC OF 1.2M LUMINAIRE (D6140)



## ◆ 選購配備 OPTIONAL ACCESSORIES

### 安裝配件 Installation Accessories

安裝卡扣 *4	L15*W11.96*H4.5mm	
CP-36		

### 光源配件 Lighting Source

型號	電壓	光通量	最大功率	燈珠數	最小裁剪
D6140	24V	530LM/m	5.4W/m	140LEDs/m	50mm/ 7 LEDs
D6140	24V	710LM/m	7.2W/m	140LEDs/m	50mm/ 7 LEDs
C8120	24V	1300LM/m	10.6W/m	120LEDs/m	8.33mm/1LED
D8120	12V	800LM/m	9.6W/m	120LEDs/m	25mm/ 3 LEDs
D8120N	24V	850LM/m	9.7W/m	120LEDs/m	8.33mm/1LEDs
D6280SWW	24V	-	9.3W/m	280LEDs/m	50mm/14LEDs
DA120RGB	24V	-	9 W/m	120LEDs/m	50mm/ 6 LEDs
DF7	24V	760LM/m	10 W/m	420CHIPS/m	16.67mm


- ① 推薦光源款型，確保散熱 / 出光 / 壽命最佳，客戶可以自由選擇寬度在 7mm 以內
- ② 光通量為 4000K 的產品測試結果 (D6140、D8120、DF7)





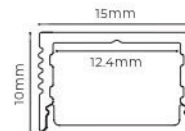


- 配套光源，零光斑，出光均勻柔和
- 靈活應用於各種狹窄空間，勾勒輪廓，點綴裝飾
- AL6063-T5 表面噴塗工藝，陽極氧化技術
- 標配無螺絲堵頭設計，讓安裝更得心應手



## ◆ 基本參數 BASIC PARAMETERS

鋁材質	AL6063-T5
表面工藝	陽極氧化
面罩材質	PC
透光率	>60%



## ◆ 標準配備 STANDARD ACCESSORIES

### 型材組件 Profile Components

型材	L2500*W15*H10mm	
面罩	L2500*W14.43*H3mm	
堵頭 *2	L15*W10*H8mm	

## ◆ 選購配備 OPTIONAL ACCESSORIES

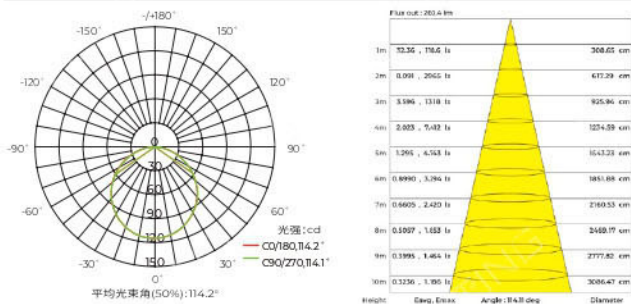
### 安裝配件 Installation Accessories

安裝卡扣 *4	L17*W15*H4.5mm	
CP-37		

### 光源配件 Lighting Source

型號	電壓	光通量	最大功率	燈珠數	最小裁剪
D6140-8mm	24V	530 LM/m	5.4 W/m	140LEDs/m	50mm/ 7 LEDs
D8120	12V	800 LM/m	9.6 W/m	120LEDs/m	25mm/ 3 LEDs
D8120N	24V	850 LM/m	9.7 W/m	120LEDs/m	8.33mm/1LED
CR8120	24V	1320LM/m	10.6W/m	120LEDs/m	8.33mm/1LED
CR8160	24V	2000LM/m	15.9W/m	160LEDs/m	6.25mm/1LED
D6280SWW-8mm	24V	-	16.5W/m	280LEDs/m	50mm/14LEDs
C8168SWW	24V	-	19.8W/m	168LEDs/m	5.9mm/2LEDs
DA120RGB	24V	-	9 W/m	120LEDs/m	50mm/ 6 LEDs
DA168RGB-10mm	24V	-	17.3W/m	168LEDs/m	35.7mm/6LEDs
DFS6	24V	690LM/m	13.2W/m	360CHIPS/m	83.33mm

## PHOTOMETRIC OF 1.2M LUMINAIRE (D6140)



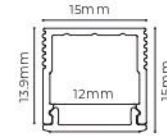

- ① 推薦光源款型，確保散熱/出光/壽命最佳，客戶可以自由選擇寬度在 12mm 以內
- ② 光通量為 4000K 的產品測試結果



# BS1515



- 寬度、深度一致，皆為 15mm
- 配套光源，零光斑，出光均勻柔和
- 靈活應用於各種狹窄空間，勾勒輪廓，點綴裝飾
- AL6063-T5 表面噴塗工藝，陽極氧化技術
- 標配無螺絲堵頭設計，讓安裝更得心應手



## ◆ 基本參數 BASIC PARAMETERS

鋁材質	AL6063-T5
表面工藝	陽極氧化
面罩材質	PC
透光率	>60%

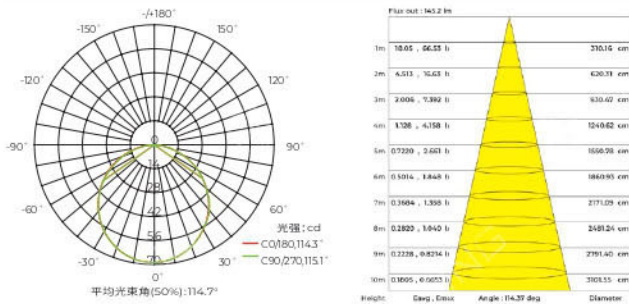
## ◆ 標準配備 STANDARD ACCESSORIES

型材組件 Profile Components	
型材	L2500*W15*H13.9mm
面罩	L2500*W15*H3.5mm
堵頭 *2	L15*W15*H7.5mm

## ◆ 選購配備 OPTIONAL ACCESSORIES

安裝配件 Installation Accessories	
安裝卡扣 *4 CP-37	L17*W15*H4.5mm


## PHOTOMETRIC OF 1.2M LUMINAIRE (D6140)



## 光源配件 Lighting Source

型號	電壓	光通量	最大功率	燈珠數	最小裁剪
D6140-8mm	24V	530LM/m	5.4 W/m	140LEDs/m	50mm/ 7 LEDs
D8120	12V	800LM/m	9.6 W/m	120LEDs/m	25mm/ 3 LEDs
D8120N	24V	850LM/m	9.7 W/m	120LEDs/m	8.33mm/1LED
CR8120	24V	1320LM/m	10.6W/m	120LEDs/m	8.33mm/1LED
CR8160	24V	2000LM/m	15.9W/m	160LEDs/m	6.25mm/1LED
D6280SWW-8mm	24V	-	16.5W/m	280LEDs/m	50mm/14LEDs
C8168SWW	24V	-	19.8W/m	168LEDs/m	5.9mm/2LEDs
DA120RGB	24V	-	9 W/m	120LEDs/m	50mm/ 6 LEDs
DA168RGB-10mm	24V	-	17.3W/m	168LEDs/m	35.7mm/6LEDs
DFS6	24V	690LM/m	13.2W/m	360CHIPS/m	83.33mm

- ① 推薦光源款型，確保散熱/出光/壽命最佳，客戶可以自由選擇寬度在 12mm 以內
- ② 光通量為 4000K 的產品測試結果





# LS1607 / LS1607B / LS1607W

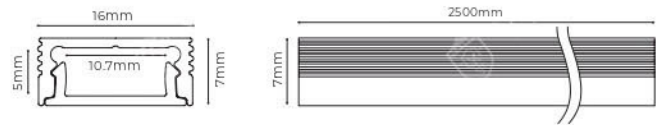


- 超窄超薄，可應用於各種狹小空間
- 零光斑，出光均勻柔和
- 型材、面罩長度一致，一刀完成切割
- 多種安裝配件可選，任意調節發光角



## ◆ 基本參數 BASIC PARAMETERS

鋁材質	AL6063-T5
表面工藝	陽極氧化 ● 噴粉 RAL9005 ● 噴粉 RAL9003 ○
面罩材質	PC
透光率	>60%



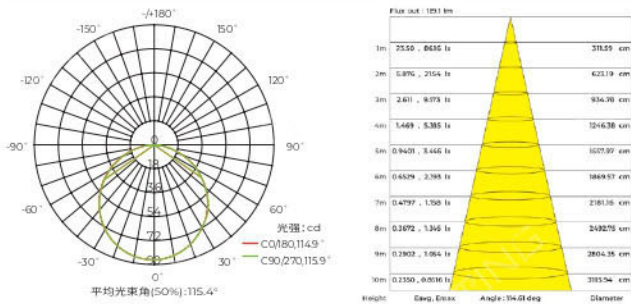
## ◆ 標準配備 STANDARD ACCESSORIES

型材組件 Profile Components		
型材	L2500*W16*H7mm	
面罩	L2500*W14.7*H4.5mm	
堵頭 *2	L6*W16*H7mm	

## ◆ 選購配備 OPTIONAL ACCESSORIES

安裝配件 Installation Accessories		
安裝卡扣 *4 CP-04	L17.8*W15*H4.5mm	
0-45° 可調式安裝卡扣 CP-05	L15.6*W12*H16.1mm	
0-180° 可調式安裝卡扣 CP-06	L35*W17.7*H21.4mm	

## PHOTOMETRIC OF 1.2M LUMINAIRE (D8252N)



## 光源配件 Lighting Source

型號	電壓	光通量	最大功率	燈珠數	最小裁剪
C8240	24V	1226LM/m	12.7W/m	240LEDs/m	4.17mm/1LED
D8252N	24V	1450LM/m	11W/m	252LEDs/m	28mm/7LEDs

- ① 推薦光源款型，確保散熱 / 出光 / 壽命最佳，客戶可以自由選擇寬度在 10mm 以內
- ② 光通量為 4000K 的產品測試結果



# LS1613 / LS1613B / LS1613W



- 零光斑，出光均勻柔和
- AL6063-T5 鋁型材，優秀的散熱性能，高品質表面處理
- 型材、面罩長度一致，一刀完成切割
- 多種安裝配件可選，任意調節發光角度



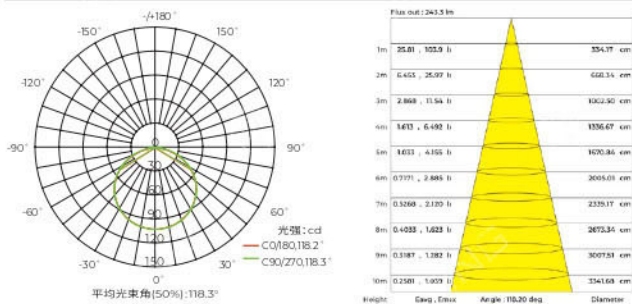
## ◆ 基本參數 BASIC PARAMETERS

鋁材質	AL6063-T5
表面工藝	陽極氧化 ● 噴粉 RAL9005 ● 噴粉 RAL9003 ○
面罩材質	PC
透光率	>60%

## ◆ 標準配備 STANDARD ACCESSORIES

型材組件 Profile Components	
型材	L2500*W16*H13mm
面罩	L2500*W14.7*H4.5mm
堵頭 *2	L7*W16*H13mm

## PHOTOMETRIC OF 1.2M LUMINAIRE (D6140)



- ① 推薦光源款型，確保散熱 / 出光 / 壽命最佳，客戶可以自由選擇寬度在 12mm 以內
- ② 光通量為 4000K 的產品測試結果

## ◆ 選購配備 OPTIONAL ACCESSORIES

安裝配件 Installation Accessories	
安裝卡扣 *4 CP-04	L17.8*W15*H4.5mm
0-45° 可調式安裝卡扣 CP-05	L15.6*W12*H16.1mm
0-180° 可調式安裝卡扣 CP-06	L35*W17.7*H21.4mm

## 光源配件 Lighting Source

型號	電壓	光通量	最大功率	燈珠數	最小裁剪
D6140-8mm	24V	530LM/m	5.4 W/m	140LEDs/m	50mm/7LEDs
D8120	12V	800LM/m	9.6 W/m	120LEDs/m	25mm/3LEDs
CR8120	24V	1320LM/m	10.6W/m	120LEDs/m	8.33mm/1LED
CR8160	24V	2000LM/m	15.9W/m	160LEDs/m	6.25mm/1LED
D6280SWW-8mm	24V	-	16.5W/m	280LEDs/m	50mm/14LEDs
C8168SWW	24V	-	19.8W/m	168LEDs/m	5.9mm/2LEDs
DA120RGB	24V	-	9 W/m	120LEDs/m	50mm/6LEDs
DA168RGB-10mm	24V	-	17.3W/m	168LEDs/m	35.7mm/6LEDs
DFS6	24V	690LM/m	13.2W/m	360CHIPS/m	83.33mm





# LS1911C



- 德國品牌半圓型面罩，零光斑，出光均勻柔和
- 多種連接配件可選擇，自由靈活拼接
- 型材、面罩長度一致，一刀完成切割
- AL6063-T5 鋁型材，優秀的散熱性能，高品質表面處理
- 多種安裝方式，滿足不同場景需求



## ◆ 基本參數 BASIC PARAMETERS

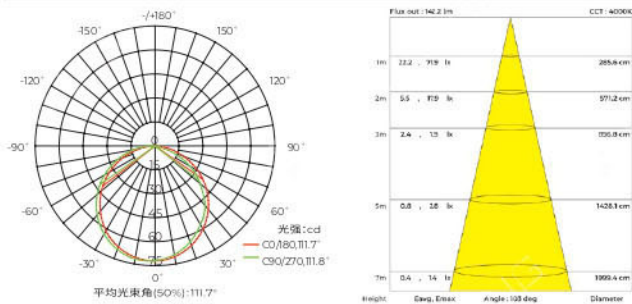
鋁材質	AL6063-T5
表面工藝	陽極氧化
面罩材質	PC
透光率	>85%

## ◆ 標準配備 STANDARD ACCESSORIES

### 型材組件 Profile Components

型材	L2500*W19.7*H11.1mm	
面罩	L2500*W19.7*H10.6mm	
堵頭 *2	L19.7*W19.7*H5mm	

## PHOTOMETRIC OF 1.2M LUMINAIRE (D8120)



① 推薦光源款式，確保散熱 / 出光 / 壽命最佳，客戶可以自由選擇寬度在 16mm 以內

② 光通量為 4000K 的產品測試結果

## ◆ 選購配備 OPTIONAL ACCESSORIES

### 安裝配件 Installation Accessories

安裝卡扣 *4 CP-07	L38*W15*H4.5mm	
吊裝配件 (吊繩) CR1001 / CR1002	4m / 2m	
吊裝配件 (吊桿) PG-IA2	調整長度 1-2m，黑 / 白	
拼接配件 EX-E1-S	180°	
拼接配件 EX-E2	"L"-type	
拼接配件 EX-E3	"7"-type	

### 光源配件 Lighting Source

型號	電壓	光通量	最大功率	燈珠數	最小裁剪
D8120	12V	800 LM/m	9.6 W/m	120LEDs/m	25mm/3LEDs
D8168M	24V	1590LM/m	17.3W/m	168LEDs/m	11.9mm/2LEDs
CR8120	24V	1320LM/m	10.6W/m	120LEDs/m	8.33mm/1LED
CR8160	24V	2000LM/m	15.9W/m	160LEDs/m	6.25mm/1LED
C8168SWW	24V	-	19.8W/m	168LEDs/m	5.9mm/2LEDs
D6280SWW-8mm	24V	-	16.5W/m	280LEDs/m	50mm/14LEDs
DA120RGB	24V	-	9 W/m	120LEDs/m	50mm/6LEDs
DFS6	24V	690LM/m	13.2W/m	360CHIPS/m	83.33mm



# LS1911K



- 三面出光效果，零光斑，出光均勻柔和
- 高品質表面處理，德國品牌高品質面罩
- 型材、面罩長度一致，一刀完成切割
- AL6063-T5 鋁型材，優秀的散熱性能
- 多種安裝方式，滿足不同場景需求



## ◆ 基本參數 BASIC PARAMETERS

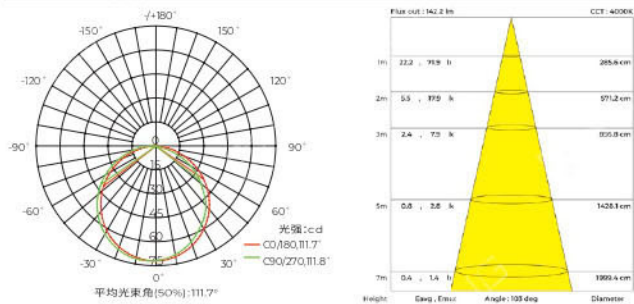
鋁材質	AL6063-T5
表面工藝	陽極氧化
面罩材質	PC
透光率	>85%

## ◆ 標準配備 STANDARD ACCESSORIES

### 型材組件 Profile Components

型材	L2500*W19.7*H11.1mm	
面罩	L2500*W19.7*H10.6mm	
堵頭 *2	L19.7*W19.7*H5mm	

## PHOTOMETRIC OF 1.2M LUMINAIRE (D8120)



① 推薦光源款型，確保散熱 / 出光 / 壽命最佳，客戶可以自由選擇寬度在 16mm 以內

② 光通量為 4000K 的產品測試結果

## ◆ 選購配備 OPTIONAL ACCESSORIES

### 安裝配件 Installation Accessories

安裝卡扣 *4 CP-07	L38*W15*H4.5mm	
吊裝配件(吊繩) CR1001 / CR1002	4m / 2m	
吊裝配件(吊桿) PG-IA2	調整長度 1~2m · 黑 / 白	
拼接配件 EX-E1-S	180°	
拼接配件 EX-E2	"L"-type	
拼接配件 EX-E3	"7"-type	

### 光源配件 Lighting Source

型號	電壓	光通量	最大功率	燈珠數	最小裁剪
D8120	12V	800 LM/m	9.6 W/m	120LEDs/m	25mm/3LEDs
D8168M	24V	1590LM/m	17.3W/m	168LEDs/m	11.9mm/2LEDs
CR8120	24V	1320LM/m	10.6W/m	120LEDs/m	8.33mm/1LED
CR8160	24V	2000LM/m	15.9W/m	160LEDs/m	6.25mm/1LED
C8168SWW	24V	-	19.8W/m	168LEDs/m	5.9mm/2LEDs
D6280SWW-8mm	24V	-	16.5W/m	280LEDs/m	50mm/14LEDs
DA120RGB	24V	-	9 W/m	120LEDs/m	50mm/6LEDs
DFS6	24V	690LM/m	13.2W/m	360CHIPS/m	83.33mm





# LS2013



- 零光斑，出光均勻柔和
- 高品質表面處理，德國品牌高品質 PC 擴散面罩
- 型材、面罩長度一致，一刀完成切割
- AL6063-T5 鋁型材，優秀的散熱性能，高品質表面處理



## ◆ 基本參數 BASIC PARAMETERS

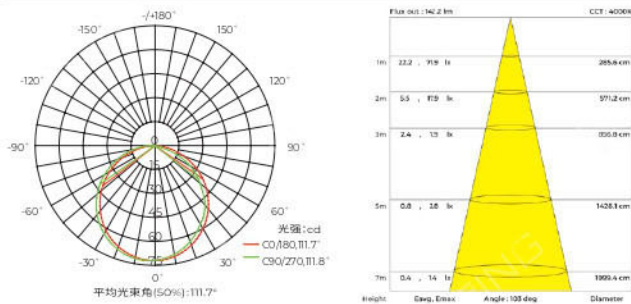
鋁材質	AL6063-T5
表面工藝	陽極氧化
面罩材質	PC
透光率	>60%

## ◆ 標準配備 STANDARD ACCESSORIES

### 型材組件 Profile Components

型材	L2500*W20*H13mm	
面罩	L2500*W14.7*H4.3mm	
堵頭 *2	L20*W13*H4.5mm	

## PHOTOMETRIC OF 1.2M LUMINAIRE (D8120)



## ◆ 選購配備 OPTIONAL ACCESSORIES

### 安裝配件 Installation Accessories

安裝卡扣 *4	L21.8*W12*H6.4mm	
CP-08		

### 光源配件 Lighting Source

型號	電壓	光通量	最大功率	燈珠數	最小裁剪
D8120	12V	800 LM/m	9.6 W/m	120LEDs/m	25mm/3LEDs
D8120N	24V	850 LM/m	9.7 W/m	120LEDs/m	8.33mm/1LED
D8168M	24V	1590LM/m	17.3W/m	168LEDs/m	11.9mm/2LEDs
C8120	24V	1300LM/m	10.6W/m	120LEDs/m	8.33mm/1LED
CR8160	24V	2000LM/m	15.9W/m	160LEDs/m	6.25mm/1LED
C8168SWW	24V	-	19.8W/m	168LEDs/m	5.9mm/2LEDs
D6280SWW-8mm	24V	-	16.5W/m	280LEDs/m	50mm/14LEDs
DA168RGB-10mm	24V	-	17.3W/m	168LEDs/m	35.7mm/6LEDs
DFS6	24V	690LM/m	13.2W/m	360CHIPS/m	83.33mm

①推薦光源款型，確保散熱 / 出光 / 壽命最佳，客戶可以自由選擇寬度在 13mm 以內


②光通量為 4000K 的產品測試結果



# LS2020



- 零光斑，出光均勻柔和
- AL6063-T5 鋁型材，優秀的散熱性能，高品質表面處理
- 型材、面罩長度一致，一刀完成切割
- 使用嵌入式卡扣，安裝簡單、高效



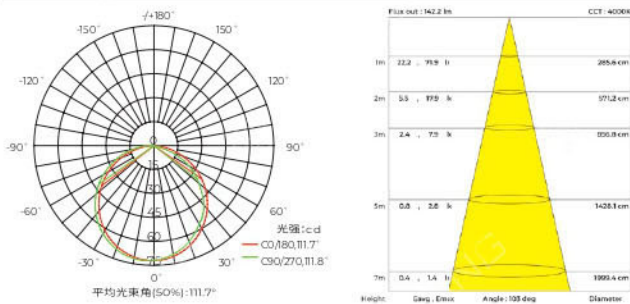
## ◆ 基本參數 BASIC PARAMETERS

鋁材質	AL6063-T5
表面工藝	陽極氧化
面罩材質	PC
透光率	>60%

## ◆ 標準配備 STANDARD ACCESSORIES

型材組件 Profile Components		
型材	L2500*W20*H20mm	
面罩	L2500*W14.7*H4.3mm	
堵頭 *2	L20*W20*H4.5mm	

## PHOTOMETRIC OF 1.2M LUMINAIRE (D8120)



- ① 推薦光源款型，確保散熱 / 出光 / 壽命最佳，客戶可以自由選擇寬度在 13mm 以內
- ② 光通量為 4000K 的產品測試結果

## ◆ 選購配備 OPTIONAL ACCESSORIES

安裝配件 Installation Accessories		
安裝卡扣 *4 CP-08	L21.8*W12*H6.4mm	

## 光源配件 Lighting Source

型號	電壓	光通量	最大功率	燈珠數	最小裁剪
D8120	12V	800 LM/m	9.6 W/m	120LEDs/m	25mm/3LEDs
D8120N	24V	850 LM/m	9.7 W/m	120LEDs/m	8.33mm/1LED
D8168M	24V	1590LM/m	17.3W/m	168LEDs/m	11.9mm/2LEDs
C8120	24V	1300LM/m	10.6W/m	120LEDs/m	8.33mm/1LED
CR8160	24V	2000LM/m	15.9W/m	160LEDs/m	6.25mm/1LED
C8168SWW	24V	-	19.8W/m	168LEDs/m	5.9mm/2LEDs
D8140SWW	24V	-	19.2W/m	140LEDs/m	100mm/14LEDs
D6280SWW-8mm	24V	-	16.5W/m	280LEDs/m	50mm/14LEDs
DA120RGB	24V	-	9 W/m	120LEDs/m	50mm/6LEDs
DA168RGB-10mm	24V	-	17.3W/m	168LEDs/m	35.7mm/6LEDs
DFS6	24V	690LM/m	13.2W/m	360CHIPS/m	83.33mm






# LS2126

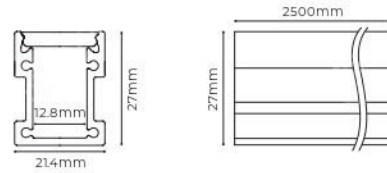


- 零光斑，出光均勻柔和
- 高品質表面處理，德國品牌高品質 PC 擴散面罩
- 型材、面罩長度一致，一刀完成切割
- AL6063-T5 鋁型材，優秀的散熱性能
- IK10、IP65 防水等級設計，可廣泛應用於室內外地板



## ◆ 基本參數 BASIC PARAMETERS

鋁材質	AL6063-T5
表面工藝	陽極氧化
面罩材質	PC
透光率	>75%

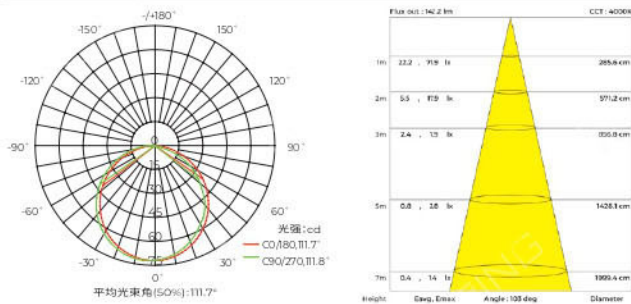


## ◆ 標準配備 STANDARD ACCESSORIES

### 型材組件 Profile Components

型材	L2500*W21.4*H27mm	
面罩	L2500*W18*H3.4mm	
堵頭 *2	L27*W21.4*H5mm	

## PHOTOMETRIC OF 1.2M LUMINAIRE (D8120)




## ◆ 選購配備 OPTIONAL ACCESSORIES

### 光源配件 Lighting Source

型號	電壓	光通量	最大功率	燈珠數	最小裁剪
D6140-8mm	24V	530 LM/m	5.4 W/m	140LEDs/m	50mm/7LEDs
D8120	12V	800 LM/m	9.6 W/m	120LEDs/m	25mm/3LEDs
D8120N	24V	850 LM/m	9.7 W/m	120LEDs/m	8.33mm/1LED
D8120M	12V	1400LM/m	14.4W/m	120LEDs/m	8mm/1LED
CR8120	24V	1320LM/m	10.6W/m	120LEDs/m	8.33mm/1LED
CR8160	24V	2000LM/m	15.9W/m	160LEDs/m	6.25mm/1LED
C8168SWW	24V	-	19.8W/m	168LEDs/m	5.9mm/2LEDs
D6280SWW-8mm	24V	-	16.5W/m	280LEDs/m	50mm/14LEDs
DA120RGB	24V	-	9 W/m	120LEDs/m	50mm/6LEDs
DFS6	24V	690LM/m	13.2W/m	360CHIPS/m	83.33mm

① 推薦光源款型，確保散熱 / 出光 / 壽命最佳，客戶可以自由選擇寬度在 12mm 以內

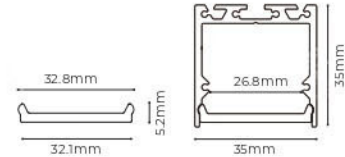
② 光通量為 4000K 的產品測試結果



# LS3535



- AL6063-T5 鋁型材，優秀的散熱性能，高品質表面處理
- 專業配光，零光斑效果，出光均勻柔和
- 型材、面罩長度一致，一刀完成切割
- 多種安裝方式，滿足不同場景需求



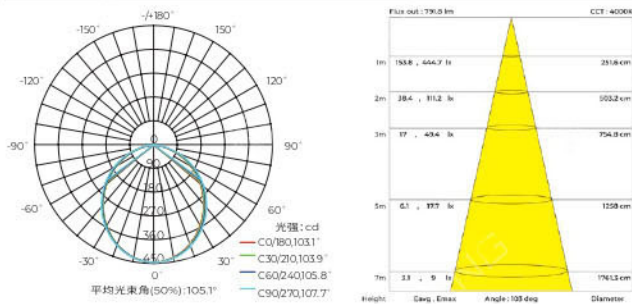
## ◆ 基本參數 BASIC PARAMETERS

鋁材質	AL6063-T5
表面工藝	陽極氧化
面罩材質	PC
透光率	>85%

## ◆ 標準配備 STANDARD ACCESSORIES

型材組件 Profile Components	
型材	L2500*W35*H35mm 
面罩	L2500*W32.8*H5.1mm 
堵頭 *2	L35*W35*H9mm 

## PHOTOMETRIC OF 1.2M LUMINAIRE (D8252)



## ◆ 選購配備 OPTIONAL ACCESSORIES


安裝配件 Installation Accessories	
安裝卡扣 *4 CP-15	L24.6*W20*H6.2mm 
吊裝配件 (吊繩) CR1001 / CR1002	4m / 2m 
吊裝配件 (吊桿) PG-IA2	調整長度 1~2m · 黑 / 白 
連接條 CN1003	1m 

## 光源配件 Lighting Source

型號	電壓	光通量	最大功率	燈珠數	最小裁剪
D8252	24V	2647LM/m	25.9W/m	252LEDs/m	83mm/21LEDs
D8140SWW	24V	-	19.2W/m	140LEDs/m	100mm/14LEDs
C8168SWW	24V	-	19.8W/m	168LEDs/m	5.9mm/2LEDs
DA168RGB-10mm	24V	-	17.3W/m	168LEDs/m	35.7mm/6LEDs
D560RGBW	24V	-	19.2W/m	60 LEDs/m	100mm/6LEDs
D560RGBLWW	24V	-	20 W/m	60 LEDs/m	100mm/6LEDs

① 推薦光源款型，確保散熱 / 出光 / 壽命最佳，客戶可以自由選擇寬度在 30mm 以內

② 光通量為 4000K 的產品測試結果






# LS4932 / LS4932B

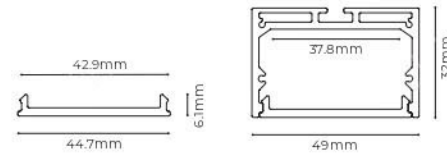


- AL6063-T5 鋁型材，優秀的散熱性能，高品質表面處理
- 專業配光，零光斑效果，出光均勻柔和
- 型材、面罩長度一致，一刀完成切割
- 多種安裝方式，滿足不同場景需求



## ◆ 基本參數 BASIC PARAMETERS

鋁材質	AL6063-T5
表面工藝	陽極氧化 ● 噴粉 RAL9005 ●
面罩材質	PC
透光率	>85%



## ◆ 標準配備 STANDARD ACCESSORIES

### 型材組件 Profile Components

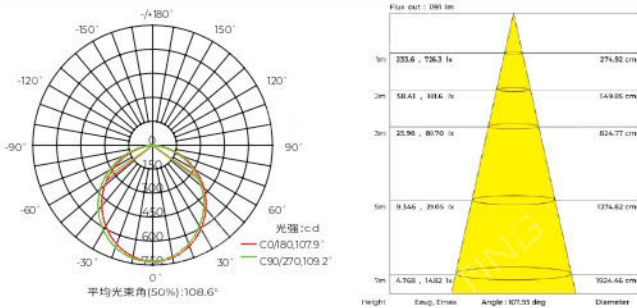
型材	L2500*W49*H32mm	
面罩	L2500*W44.7*H6.1mm	
堵頭 *2	L49*W32*H12mm	

## ◆ 選購配備 OPTIONAL ACCESSORIES

### 安裝配件 Installation Accessories

吊裝配件 (吊繩) CR1001 / CR1002	4m / 2m	
吊裝配件 (吊桿) PG-IA2	調整長度 1~2m · 黑 / 白	
連接條 CN1002	1m	

## PHOTOMETRIC OF 1.2M LUMINAIRE (D8280)



## 光源配件 Lighting Source

型號	電壓	光通量	最大功率	燈珠數	最小裁剪
D8280	24V	3250LM/m	27.5W/m	280LEDs/m	50mm/14LEDs
D8560SWW	24V	-	27.5W/m	560LEDs/m	50mm/28LEDs

- ① 推薦光源款型，確保散熱 / 出光 / 壽命最佳，客戶可以自由選擇寬度在 35mm 以內
- ② 光通量為 4000K 的產品測試結果



# LS5050 / LS5050B

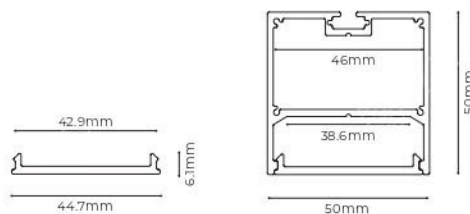


- AL6063-T5 鋁型材，優秀的散熱性能，高品質表面處理
- 專業配光，零光斑效果，出光均勻柔和
- 多種連接配件可選擇，自由靈活拼接
- 型材、面罩長度一致，一刀完成切割



## ◆ 基本參數 BASIC PARAMETERS

鋁材質	AL6063-T5
表面工藝	陽極氧化 ● 噴粉 RAL9005 ●
面罩材質	PC
透光率	>85%



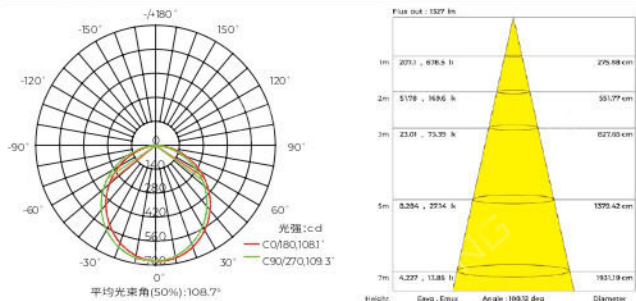
## ◆ 標準配備 STANDARD ACCESSORIES

型材組件 Profile Components	
型材	L2500*W50*H50mm 
面罩	L2500*W44.7*H6.1mm 
堵頭 *2	L150*W50*H12mm 

## ◆ 選購配備 OPTIONAL ACCESSORIES

安裝配件 Installation Accessories	
吊裝配件 (吊繩) CR1001 / CR1002	4m / 2m 
吊裝配件 (吊桿) PG-IA2	調整長度 1~2m，黑 / 白 
連接條 CN1003	1m 
連接條 CN5003	L400*W45.6*H21.4mm 
拼接配件 CR5004	L88*W88*H20.9mm 


## PHOTOMETRIC OF 1.2M LUMINAIRE (D8280)



## 光源配件 Lighting Source

型號	電壓	光通量	最大功率	燈珠數	最小裁剪
D8280	24V	3250LM/m	27.5W/m	280LEDs/m	50mm/14LEDs
D8560SWW	24V	-	27.5W/m	560LEDs/m	50mm/28LEDs

- ① 推薦光源款型，確保散熱 / 出光 / 壽命最佳，客戶可以自由選擇寬度在 35mm 以內
- ② 光通量為 4000K 的產品測試結果






# LS7477

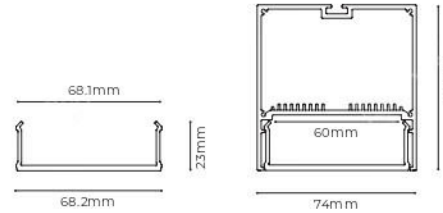


- AL6063-T5 鋁型材，優秀的散熱性能，高品質表面處理
- 專業配光，零光斑效果，出光均勻柔和
- 多種連接配件可選擇，自由靈活拼接
- 型材、面罩長度一致，一刀完成切割



## ◆ 基本參數 BASIC PARAMETERS

鋁材質	AL6063-T5
表面工藝	陽極氧化
面罩材質	PC
透光率	>85%

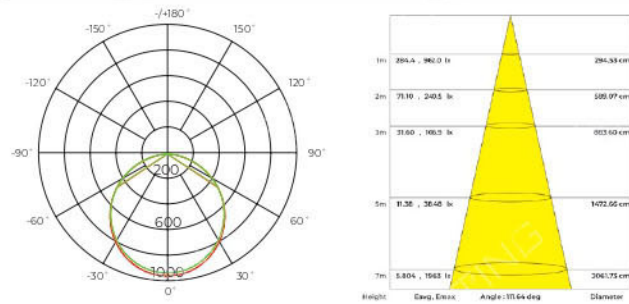


## ◆ 標準配備 STANDARD ACCESSORIES

### 型材組件 Profile Components

型材	L2500*W74*H77mm	
面罩	L2500*W68.2*H23mm	
堵頭 *2	L77*W74*H12mm	

## PHOTOMETRIC OF 1.2M LUMINAIRE (D8420)



## ◆ 選購配備 OPTIONAL ACCESSORIES



### 安裝配件 Installation Accessories

吊裝配件 (吊繩) CR1001 / CR1002	4m / 2m	
吊裝配件 (吊桿) PG-IA2	調整長度 1-2m，黑 / 白	
連接條 CN1002	1m	
連接條 CN7001	400mm	
連接條 CR7002	L130*W130*H42.5mm	

## 光源配件 Lighting Source

型號	電壓	光通量	最大功率	燈珠數	最小裁剪
D8420	24V	3300LM/m	36W/m	420LEDs/m	50mm/21LEDs

- ① 推薦光源款型，確保散熱 / 出光 / 壽命最佳，客戶可以自由選擇寬度在 60mm 以內
- ② 光通量為 4000K 的產品測試結果



# LS12335



- 專業配光，無光斑，出光均勻柔和
- 120mm 大發光面，高光效輸出
- AL6063-T5 鋁型材，優秀的散熱性能
- 高品質表面處理，高品質 PC 擴散面罩

## ◆ 基本參數 BASIC PARAMETERS

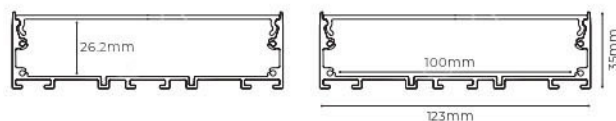
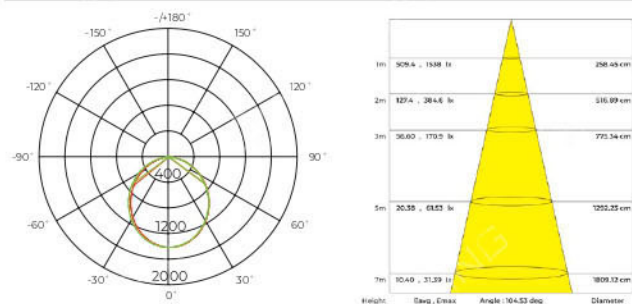
鋁材質	AL6063-T5
表面工藝	陽極氧化
面罩材質	PC
透光率	>85%

## ◆ 標準配備 STANDARD ACCESSORIES

### 型材組件 Profile Components

型材	L2500*W123*H35mm	
面罩	L2500*W120*H9.2mm	
堵頭 *2	L123*W35*H2.5mm	

## PHOTOMETRIC OF 1.2M LUMINAIRE (D8560)



## ◆ 選購配備 OPTIONAL ACCESSORIES


### 安裝配件 Installation Accessories

吊裝配件 (吊繩)	PN-FA2	2m	
吊裝配件 (吊桿)	PG-IA2	調整長度 1~2m · 黑 / 白	
連接條	EX-16	L50*W118.3*H6.2mm	

## 光源配件 Lighting Source

型號	電壓	光通量	最大功率	燈珠數	最小裁剪
D8560	24V	4300LM/m	44W/m	560LEDs/m	50mm/28LEDs

- ① 推薦光源款型，確保散熱 / 出光 / 壽命最佳，客戶可以自由選擇寬度在 100mm 以內
- ② 光通量為 4000K 的產品測試結果






# BE1010

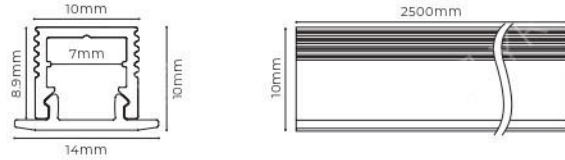


- 零光斑，出光均勻柔和
- 高品質表面處理，德國品牌高品質 PC 擴散面罩
- 型材、面罩長度一致，一刀完成切割
- 超窄，可應用於各類狹小空間
- 翅膀面罩，收邊更完美



## ◆ 基本參數 BASIC PARAMETERS

鋁材質	AL6063-T5
表面工藝	陽極氧化
面罩材質	PC
透光率	>60%

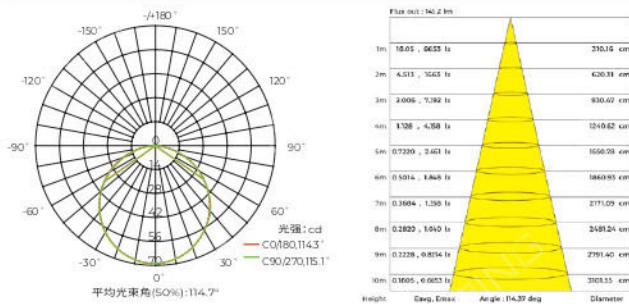


## ◆ 標準配備 STANDARD ACCESSORIES

### 型材組件 Profile Components

型材	L2500*W10*H8.9mm	
面罩	L2500*W14*H3.5mm	
堵頭 *2	L14*W10*H7.5mm	

## PHOTOMETRIC OF 1.2M LUMINAIRE (D6140)



## ◆ 選購配備 OPTIONAL ACCESSORIES

### 光源配件 Lighting Source

型號	電壓	光通量	最大功率	燈珠數	最小裁剪
D6140-4mm	24V	530 LM/m	5.4 W/m	140LEDs/m	50mm/ 7 LEDs
D6140-4mm	24V	710 LM/m	7.2 W/m	140LEDs/m	50mm/ 7 LEDs
C8120	24V	1300LM/m	10.6W/m	120LEDs/m	8.33mm/1LED
D8120	12V	800 LM/m	9.6 W/m	120LEDs/m	25mm/ 3 LEDs
D8120N	24V	850 LM/m	9.7 W/m	120LEDs/m	8.33mm/1LED
D6280SWWW-5mm	24V	-	9.3 W/m	280LEDs/m	50mm/14LEDs
DA120RGB	24V	-	9 W/m	120LEDs/m	50mm/ 6 LEDs
DF7	24V	760 LM/m	10 W/m	420CHIPS/m	16.67mm


- ① 推薦光源款型，確保散熱 / 出光 / 壽命最佳，客戶可以自由選擇寬度在 7mm 以內
- ② 光通量為 4000K 的產品測試結果



# LE1212



- 零光斑，出光均勻柔和
- 高品質表面處理，德國品牌高品質 PC 擴散面罩
- 型材、面罩長度一致，一刀完成切割
- 超窄，可應用於各類狹小空間



## ◆ 基本參數 BASIC PARAMETERS

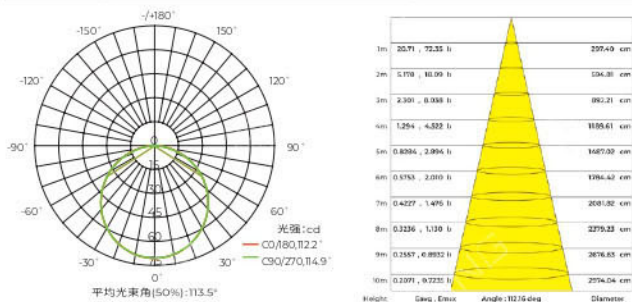
鋁材質	AL6063-T5
表面工藝	陽極氧化
面罩材質	PC
透光率	>55%

## ◆ 標準配備 STANDARD ACCESSORIES

### 型材組件 Profile Components

型材	L2500*W12*H12mm	
面罩	L2500*W6.4*H3.7mm	
堵頭 *2	L12*W12*H10mm	

## PHOTOMETRIC OF 1.2M LUMINAIRE (D6140)



## ◆ 選購配備 OPTIONAL ACCESSORIES

### 安裝配件 Installation Accessories

安裝卡扣 *4 CP-11	L25*W13*H9.5mm	
------------------	----------------	--

### 光源配件 Lighting Source

型號	電壓	光通量	最大功率	燈珠數	最小裁剪
D6140-4mm	24V	530 LM/m	5.4 W/m	140LEDs/m	50mm/7LEDs
D6140-4mm	24V	710 LM/m	7.2 W/m	140LEDs/m	50mm/7LEDs
C8120	24V	1300LM/m	10.6W/m	120LEDs/m	8.33mm/1LED
D8120	12V	800 LM/m	9.6 W/m	120LEDs/m	25mm/3LEDs
D8120N	24V	850 LM/m	9.7 W/m	120LEDs/m	8.33mm/1LED
D6280SWW-5mm	24V	-	9.3 W/m	280LEDs/m	50mm/14LEDs
DA120RGB	24V	-	9 W/m	120LEDs/m	50mm/6LEDs

- ① 推薦光源款型，確保散熱 / 出光 / 壽命最佳，客戶可以自由選擇寬度在 5mm 以內
- ② 光通量為 4000K 的產品測試結果






# BE1515

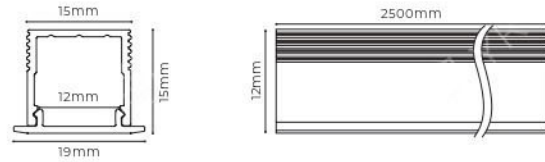


- 零光斑，出光均勻柔和
- 高品質表面處理，德國品牌高品質 PC 擴散面罩
- 型材、面罩長度一致，一刀完成切割
- 超窄，可應用於各類狹小空間
- 翅膀面罩，收邊更完美



## ◆ 基本參數 BASIC PARAMETERS

鋁材質	AL6063-T5
表面工藝	陽極氧化
面罩材質	PC
透光率	>60%

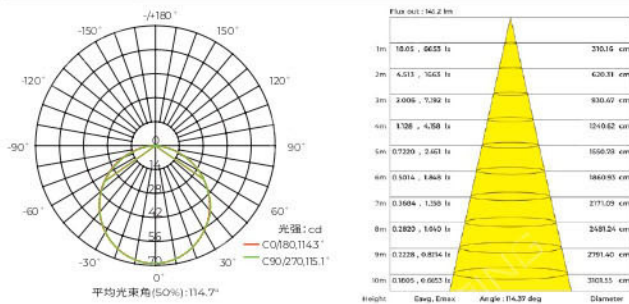


## ◆ 標準配備 STANDARD ACCESSORIES

### 型材組件 Profile Components

型材	L2500*W15*H13.9mm	
面罩	L2500*W19*H3.5mm	
堵頭 *2	L19*W15*H7.5mm	

## PHOTOMETRIC OF 1.2M LUMINAIRE (D6140)



## ◆ 選購配備 OPTIONAL ACCESSORIES

### 光源配件 Lighting Source

型號	電壓	光通量	最大功率	燈珠數	最小裁剪
D6140-8mm	24V	530 LM/m	5.4 W/m	140LEDs/m	50mm/ 7 LEDs
D8120	12V	800 LM/m	9.6 W/m	120LEDs/m	25mm/ 3 LEDs
D8120N	24V	850 LM/m	9.7 W/m	120LEDs/m	8.33mm/1LED
CR8120	24V	1320LM/m	10.6W/m	120LEDs/m	8.33mm/1LED
CR8160	24V	2000LM/m	15.9W/m	160LEDs/m	6.25mm/1LED
C8168Sww	24V	-	19.8W/m	168LEDs/m	5.9mm/2LEDs
D6280Sww-8mm	24V	-	16.5W/m	280LEDs/m	50mm/14LEDs
DA120RGB	24V	-	9 W/m	120LEDs/m	50mm/ 6 LEDs
DA168RGB-10mm	24V	-	17.3W/m	168LEDs/m	35.7mm/6LEDs
DFS6	24V	690LM/m	13.2W/m	360CHIPS/m	83.33mm

- ① 推薦光源款型，確保散熱 / 出光 / 壽命最佳，客戶可以自由選擇寬度在 8mm 以內
- ② 光通量為 4000K 的產品測試結果



# LE2409



- 零光斑，出光均勻柔和
- AL6063-T5 鋁型材，優秀的散熱性能，高品質表面處理
- 型材、面罩長度一致，一刀完成切割
- 超薄嵌入式，與空間載體完美融合

## ◆ 基本參數 BASIC PARAMETERS

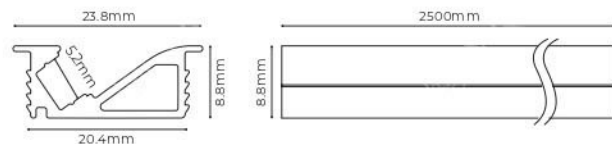
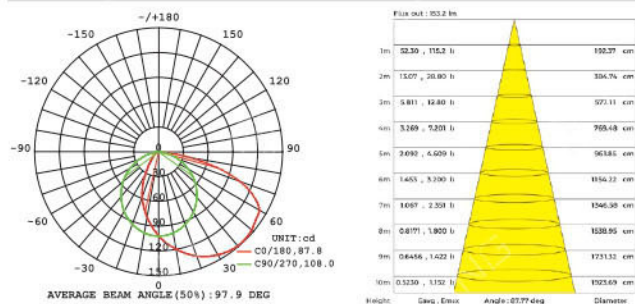
鋁材質	AL6063-T5
表面工藝	陽極氧化
面罩材質	PC
透光率	>60%

## ◆ 標準配備 STANDARD ACCESSORIES

### 型材組件 Profile Components

型材	L2500*W23.8*H8.8mm	
面罩	L2500*W6.4*H3.7mm	
堵頭 *2	L23.8*W8.8*H14mm	

## PHOTOMETRIC OF 1M LUMINAIRE (DF7)



## ◆ 選購配備 OPTIONAL ACCESSORIES

### 光源配件 Lighting Source

型號	電壓	光通量	最大功率	燈珠數	最小裁剪
DF7	24V	760LM/m	10W/m	420CHIPS/m	16.67mm

- ① 推薦光源款型，確保散熱 / 出光 / 壽命最佳，客戶可以自由選擇寬度在 5mm 以內
- ② 光通量為 4000K 的產品測試結果





# LE2507 / LE2507B / LE2507W

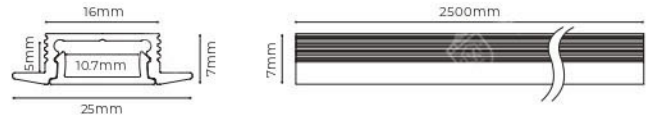


- 零光斑，出光均勻柔和
- 高品質表面處理，德國品牌高品質 PC 擴散面罩
- 型材、面罩長度一致，一刀完成切割
- AL6063-T5 鋁型材，優秀的散熱性能



## ◆ 基本參數 BASIC PARAMETERS

鋁材質	AL6063-T5
表面工藝	陽極氧化 ● 噴粉 RAL9005 ● 噴粉 RAL9003 ○
面罩材質	PC
透光率	>60%



## ◆ 標準配備 STANDARD ACCESSORIES

### 型材組件 Profile Components

型材	L2500*W25*H7mm	
面罩	L2500*W14.7*H4.5mm	
堵頭 *2	L25*W7*H10mm	

## ◆ 選購配備 OPTIONAL ACCESSORIES

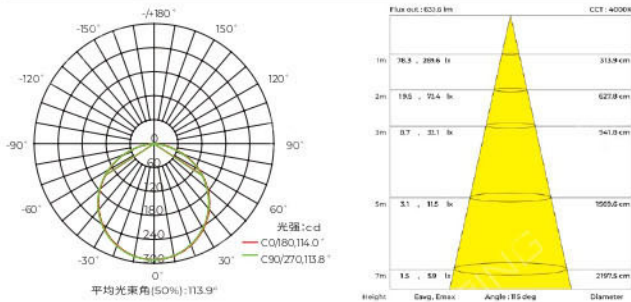
### 光源配件 Lighting Source

型號	電壓	光通量	最大功率	燈珠數	最小裁剪
C8240	24V	1226LM/m	12.7W/m	240LEDs/m	4.17mm/1LED
D8252N	24V	1450LM/m	11W/m	252LEDs/m	28mm/7LEDs

① 推薦光源款型，確保散熱 / 出光 / 壽命最佳，客戶可以自由選擇寬度在 10mm 以內

② 光通量為 4000K 的產品測試結果


## PHOTOMETRIC OF 1.2M LUMINAIRE (D8252N)



# LE2513 / LE2513B / LE2513W

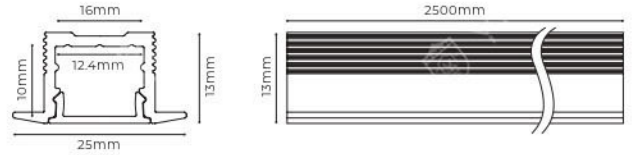


- 零光斑，出光均勻柔和
- 高品質表面處理，德國品牌高品質 PC 擴散面罩
- 型材、面罩長度一致，一刀完成切割
- AL6063-T5 鋁型材，優秀的散熱性能



## ◆ 基本參數 BASIC PARAMETERS

鋁材質	AL6063-T5
表面工藝	陽極氧化 ● 噴粉 RAL9005 ● 噴粉 RAL9003 ○
面罩材質	PC
透光率	>60%

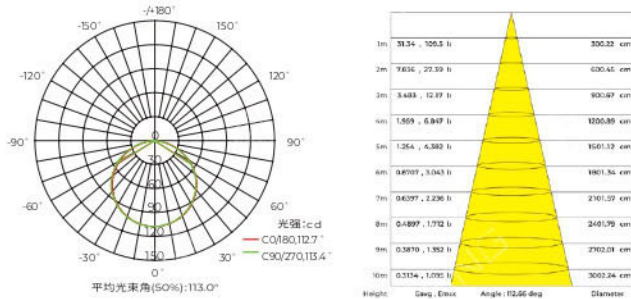


## ◆ 標準配備 STANDARD ACCESSORIES

### 型材組件 Profile Components

型材	L2500*W25*H13mm	
面罩	L2500*W14.7*H4.5mm	
堵頭 *2	L25*W13*H11mm	

## PHOTOMETRIC OF 1.2M LUMINAIRE (D6140)



## ◆ 選購配備 OPTIONAL ACCESSORIES

### 光源配件 Lighting Source

型號	電壓	光通量	最大功率	燈珠數	最小裁剪
D6140-8mm	24V	530LM/m	5.4 W/m	140LEDs/m	50mm/7LEDs
D6140-4mm	24V	710LM/m	7.2 W/m	140LEDs/m	50mm/7LEDs
D8120	12V	800LM/m	9.6 W/m	120LEDs/m	25mm/3LEDs
D8120N	24V	850LM/m	9.7 W/m	120LEDs/m	8.33mm/1LEDs
CR8120	24V	1320LM/m	10.6W/m	120LEDs/m	8.33mm/1LED
CR8160	24V	2000LM/m	15.9W/m	160LEDs/m	6.25mm/1LED
C8168SWW	24V	-	19.8W/m	168LEDs/m	5.9mm/2LEDs
D6280SWW-8mm	24V	-	16.5W/m	280LEDs/m	50mm/14LEDs
DA120RGB	24V	-	9 W/m	120LEDs/m	50mm/6LEDs
DA168RGB-10mm	24V	-	17.3W/m	168LEDs/m	35.7mm/6LEDs
DFS6	24V	690LM/m	13.2W/m	360CHIPS/m	83.33mm

- ① 推薦光源款型，確保散熱 / 出光 / 壽命最佳，客戶可以自由選擇寬度在 12mm 以內
- ② 光通量為 4000K 的產品測試結果





# LE2711

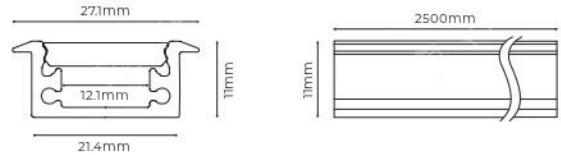


- 零光斑，出光均勻柔和
- 高品質表面處理，德國品牌高品質 PC 擴散面罩
- 型材、面罩長度一致，一刀完成切割
- AL6063-T5 鋁型材，優秀的散熱性能
- IK10、IP65 防水等級設計，可廣泛應用於室內地板



## ◆ 基本參數 BASIC PARAMETERS

鋁材質	AL6063-T5
表面工藝	陽極氧化
面罩材質	PC
透光率	>75%

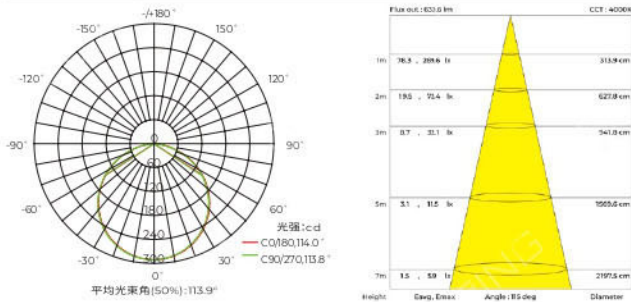


## ◆ 標準配備 STANDARD ACCESSORIES

### 型材組件 Profile Components

型材	L2500*W27*H11mm	
面罩	L2500*W18*H3.4mm	
堵頭 *2	L27.2*W11*H7.8mm	

## PHOTOMETRIC OF 1.2M LUMINAIRE (D8168M)




## ◆ 選購配備 OPTIONAL ACCESSORIES

### 光源配件 Lighting Source

型號	電壓	光通量	最大功率	燈珠數	最小裁剪
CR8120	24V	1320LM/m	10.6W/m	120LEDs/m	8.33mm/1LED
CR8160	24V	2000LM/m	15.9W/m	160LEDs/m	6.25mm/1LED
D8168M	24V	1590LM/m	17.3W/m	168LEDs/m	11.9mm/2LEDs
C8168Sww	24V	-	19.8W/m	168LEDs/m	5.9mm/2LEDs
DFS6	24V	690LM/m	13.2W/m	360CHIPS/m	83.33mm

① 推薦光源款型，確保散熱 / 出光 / 壽命最佳，客戶可以自由選擇寬度在 12mm 以內

② 光通量為 4000K 的產品測試結果



# LE4932



- 零光斑，出光均勻柔和
- 高品質表面處理，德國品牌高品質 PC 擴散面罩
- 型材、面罩長度一致，一刀完成切割
- AL6063-T5 鋁型材，優秀的散熱性能

## ◆ 基本參數 BASIC PARAMETERS

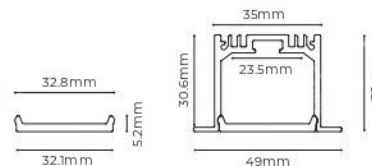

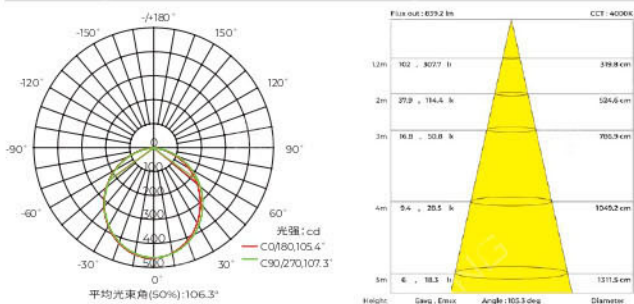
鋁材質	AL6063-T5
表面工藝	陽極氧化
面罩材質	PC
透光率	>85%

## ◆ 標準配備 STANDARD ACCESSORIES

### 型材組件 Profile Components

型材	L2500*W49*H32mm	
面罩	L2500*W32.8*H5.2mm	
堵頭 *2	L49*W32*H19mm	

## PHOTOMETRIC OF 1.2M LUMINAIRE (D8252)



## ◆ 選購配備 OPTIONAL ACCESSORIES

### 安裝配件 Installation Accessories

安裝卡扣 *4 RN-01	L89.8*W40*H40.2mm	
連接條 CN1002	1m	

### 光源配件 Lighting Source

型號	電壓	光通量	最大功率	燈珠數	最小裁剪
D8252	24V	2647LM/m	25.9W/m	252LEDs/m	83mm/21LEDs
D8140SWW	24V	-	19.2W/m	140LEDs/m	100mm/14LEDs
DA168RGB-10mm	24V	-	17.3W/m	168LEDs/m	35.7mm/6LEDs
D560RGBW	24V	-	19.2W/m	60 LEDs/m	100mm/6LEDs
D560RGLWW	24V	-	20 W/m	60 LEDs/m	100mm/6LEDs

① 推薦光源款型，確保散熱 / 出光 / 壽命最佳，客戶可以自由選擇寬度在 23mm 以內

② 光通量為 4000K 的產品測試結果





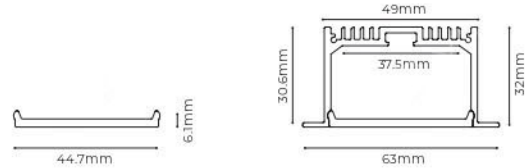

# LE6332



- 零光斑，出光均勻柔和
- 高品質表面處理，德國品牌高品質 PC 擴散面罩
- 型材、面罩長度一致，一刀完成切割
- AL6063-T5 鋁型材，優秀的散熱性能

## ◆ 基本參數 BASIC PARAMETERS

鋁材質	AL6063-T5
表面工藝	陽極氧化
面罩材質	PC
透光率	>85%



## ◆ 標準配備 STANDARD ACCESSORIES

### 型材組件 Profile Components

型材	L2500*W63*H32mm	
面罩	L2500*W44.7*H6.1mm	
堵頭 *2	L63*W32*H21mm	

## ◆ 選購配備 OPTIONAL ACCESSORIES

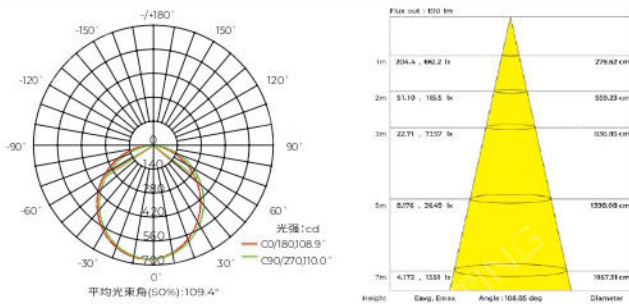
### 安裝配件 Installation Accessories

安裝卡扣 *4 RN-02	L108.3*W55.4*H40.2mm	
連接條 CN1002	1m	

### 光源配件 Lighting Source

型號	電壓	光通量	最大功率	燈珠數	最小裁剪
D8280	24V	2750LM/m	27.5W/m	280LEDs/m	50mm/14LEDs
D8560SWW	24V	-	27.5W/m	560LEDs/m	50mm/28LEDs

## PHOTOMETRIC OF 1.2M LUMINAIRE (D8280)



- ① 推薦光源款型，確保散熱 / 出光 / 壽命最佳，客戶可以自由選擇寬度在 37mm 以內
- ② 光通量為 4000K 的產品測試結果



# LE8832

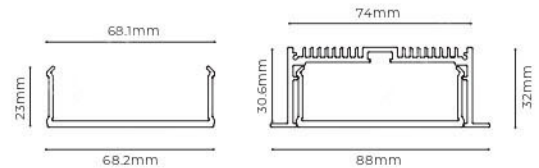


- 零光斑，出光均勻柔和
- 高品質表面處理，德國品牌高品質 PC 擴散面罩
- 型材、面罩長度一致，一刀完成切割
- AL6063-T5 鋁型材，優秀的散熱性能



## ◆ 基本參數 BASIC PARAMETERS

鋁材質	AL6063-T5
表面工藝	陽極氧化
面罩材質	PC
透光率	>85%



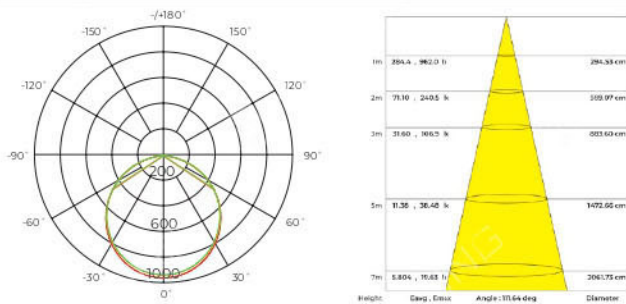
## ◆ 標準配備 STANDARD ACCESSORIES

型材組件 Profile Components	
型材	L2500*W88*H32mm
面罩	L2500*W68.2*H23mm
堵頭 *2	L88*W32*H24mm

## ◆ 選購配備 OPTIONAL ACCESSORIES

安裝配件 Installation Accessories	
安裝卡扣 *4 RN-03	L108.5*W80*H40.2mm
連接條 CN1002	1m


## PHOTOMETRIC OF 1.2M LUMINAIRE (D8420)



## 光源配件 Lighting Source

型號	電壓	光通量	最大功率	燈珠數	最小裁剪
D8420	24V	3300LM/m	36W/m	420LEDs/m	50mm/21LEDs

- ① 推薦光源款式，確保散熱 / 出光 / 壽命最佳，客戶可以自由選擇寬度在 68mm 以內
- ② 光通量為 4000K 的產品測試結果





# LG1616C



- 直角設計，適用於牆縫夾角
- AL6063-T5 鋁型材，高品質表面處理
- 弧面出光效果，零光斑，出光均勻柔和
- 型材、面罩長度一致，一刀完成切割

## ◆ 基本參數 BASIC PARAMETERS

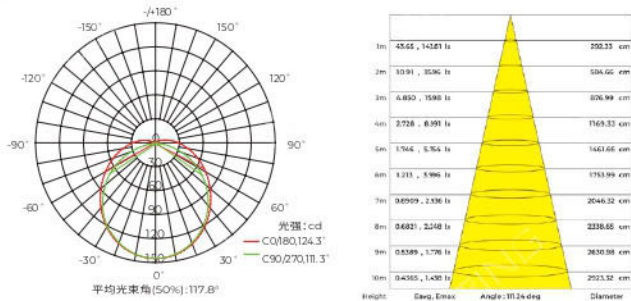
鋁材質	AL6063-T5
表面工藝	陽極氧化
面罩材質	PC
透光率	>70%

## ◆ 標準配備 STANDARD ACCESSORIES

### 型材組件 Profile Components

型材	L2500*W16*H16mm	
面罩	L2500*W19.4*H6mm	
堵頭 *2	L16*W16*H6.5mm	

## PHOTOMETRIC OF 1.2M LUMINAIRE (D6140)



## ◆ 選購配備 OPTIONAL ACCESSORIES

### 安裝配件 Installation Accessories

安裝卡扣 *4	L15*W17*H17mm	
CP-13		

### 光源配件 Lighting Source

型號	電壓	光通量	最大功率	燈珠數	最小裁剪
D6140-4mm	24V	530 LM/m	5.4 W/m	140LEDs/m	50mm/7LEDs
D6140-4mm	24V	710 LM/m	7.2 W/m	140LEDs/m	50mm/7LEDs
D8120	12V	800 LM/m	9.6 W/m	120LEDs/m	25mm/3LEDs
D8120N	24V	850 LM/m	9.7 W/m	120LEDs/m	8.33mm/1LED
C8120	24V	1300LM/m	10.6W/m	120LEDs/m	8.33mm/1LED
D6280SWW-5mm	24V	-	9.3 W/m	280LEDs/m	50mm/14LEDs
DA120RGB	24V	-	9 W/m	120LEDs/m	50mm/6LEDs

- ① 推薦光源款型，確保散熱/出光/壽命最佳，客戶可以自由選擇寬度在10mm以內
- ② 光通量為4000K的產品測試結果



# LG1616K




- 直角設計，適用於牆縫夾角
- 雙面出光效果，零光斑，出光均勻柔和
- 型材、面罩長度一致，一刀完成切割
- 高品質表面處理，高品質德國 PC 擴散面罩



## ◆ 基本參數 BASIC PARAMETERS

鋁材質	AL6063-T5
表面工藝	陽極氧化
面罩材質	PC
透光率	>70%



## ◆ 標準配備 STANDARD ACCESSORIES

### 型材組件 Profile Components

型材	L2500*W16*H16mm	
面罩	L2500*W14.6*H14.6mm	
堵頭 *2	L16*W16*H6.5mm	

## ◆ 選購配備 OPTIONAL ACCESSORIES

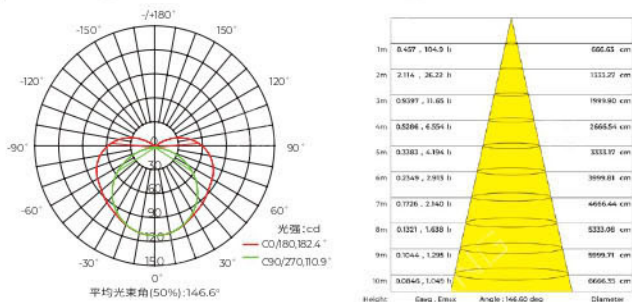
### 安裝配件 Installation Accessories

安裝卡扣 *4 CP-13	L15*W17*H17mm	
------------------	---------------	--

### 光源配件 Lighting Source

型號	電壓	光通量	最大功率	燈珠數	最小裁剪
D6140-4mm	24V	530 LM/m	5.4 W/m	140LEDs/m	50mm/7LEDs
D6140-4mm	24V	710 LM/m	7.2 W/m	140LEDs/m	50mm/7LEDs
D8120	12V	800 LM/m	9.6 W/m	120LEDs/m	25mm/3LEDs
D8120N	24V	850 LM/m	9.7 W/m	120LEDs/m	8.33mm/1LED
C8120	24V	1300LM/m	10.6W/m	120LEDs/m	8.33mm/1LED
D6280SWW-5mm	24V	-	9.3 W/m	280LEDs/m	50mm/14LEDs
DA120RGB	24V	-	9 W/m	120LEDs/m	50mm/6LEDs

## PHOTOMETRIC OF 1.2M LUMINAIRE (D6140)



- ① 推薦光源款型，確保散熱/出光/壽命最佳，客戶可以自由選擇寬度在 10mm 以內
- ② 光通量為 4000K 的產品測試結果





# LG3030C



- 弧面出光效果，零光斑，出光均勻柔和
- 直角設計，適用於牆縫夾角
- 型材、面罩長度一致，一刀完成切割
- 高品質表面處理，高品質德國 PC 擴散面罩



## ◆ 基本參數 BASIC PARAMETERS

鋁材質	AL6063-T5
表面工藝	陽極氧化
面罩材質	PC
透光率	>85%

## ◆ 標準配備 STANDARD ACCESSORIES

### 型材組件 Profile Components

型材	L2500*W30*H30mm	
面罩	L2500*W28.9*H28.9mm	
堵頭 *2	L30*W30*H5mm	

## ◆ 選購配備 OPTIONAL ACCESSORIES

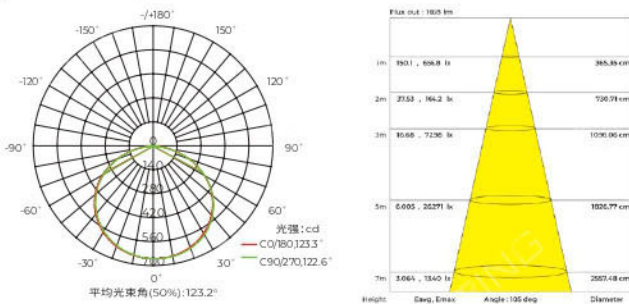
### 安裝配件 Installation Accessories

安裝卡扣 *4	L31*W31*H14mm	
CP-14		

### 光源配件 Lighting Source

型號	電壓	光通量	最大功率	燈珠數	最小裁剪
D8120M	12V	1400LM/m	14.4W/m	120LEDs/m	8mm/1LED
D8168M	24V	1590LM/m	17.3W/m	168LEDs/m	11.9mm/2LEDs
CR8120	24V	1320LM/m	10.6W/m	120LEDs/m	8.33mm/1LED
CR8160	24V	2000LM/m	15.9W/m	160LEDs/m	6.25mm/1LED
C8168SWW	24V	-	19.8W/m	168LEDs/m	5.9mm/2LEDs
D6280SWW-8mm	24V	-	16.5W/m	280LEDs/m	50mm/14LEDs
DA168RGB-10mm	24V	-	17.3W/m	168LEDs/m	35.7mm/6LEDs
DFS6	24V	690LM/m	13.2W/m	360CHIPS/m	83.33mm

## PHOTOMETRIC OF 1.2M LUMINAIRE (D8168M)



- ① 推薦光源款型，確保散熱/出光/壽命最佳，客戶可以自由選擇寬度在 15mm 以內
- ② 光通量為 4000K 的產品測試結果



# LG3030K

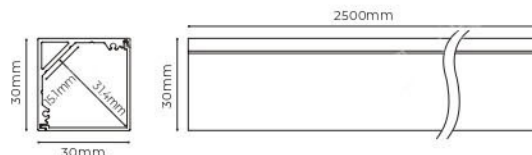


- 雙面出光效果，零光斑，出光均勻柔和
- 直角設計，適用於牆縫夾角
- 型材、面罩長度一致，一刀完成切割
- 高品質表面處理，高品質德國 PC 擴散面罩



## ◆ 基本參數 BASIC PARAMETERS

鋁材質	AL6063-T5
表面工藝	陽極氧化
面罩材質	PC
透光率	>85%



## ◆ 標準配備 STANDARD ACCESSORIES

### 型材組件 Profile Components

型材	L2500*W30*H30mm	
面罩	L2500*W29.2*H29.2mm	
堵頭 *2	L30*W30*H5mm	

## ◆ 選購配備 OPTIONAL ACCESSORIES

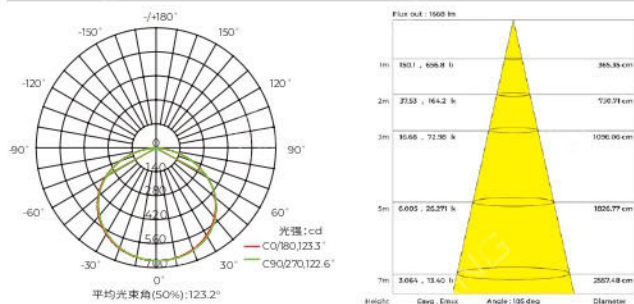
### 安裝配件 Installation Accessories

安裝卡扣 *4	L31*W31*H14mm	
CP-14		

### 光源配件 Lighting Source

型號	電壓	光通量	最大功率	燈珠數	最小裁剪
D8120M	12V	1400LM/m	14.4W/m	120LEDs/m	8mm/1LED
D8168M	24V	1590LM/m	17.3W/m	168LEDs/m	11.9mm/2LEDs
CR8120	24V	1320LM/m	10.6W/m	120LEDs/m	8.33mm/1LED
CR8160	24V	2000LM/m	15.9W/m	160LEDs/m	6.25mm/1LED
C8168SWW	24V	-	19.8W/m	168LEDs/m	5.9mm/2LEDs
D6280SWW-8mm	24V	-	16.5W/m	280LEDs/m	50mm/14LEDs
DA168RGB-10mm	24V	-	17.3W/m	168LEDs/m	35.7mm/6LEDs
DFS6	24V	690LM/m	13.2W/m	360CHIPS/m	83.33mm

## PHOTOMETRIC OF 1.2M LUMINAIRE (D8168M)



- ① 推薦光源款型，確保散熱/出光/壽命最佳，客戶可以自由選擇寬度在15mm以內
- ② 光通量為 4000K 的產品測試結果






# LG7070

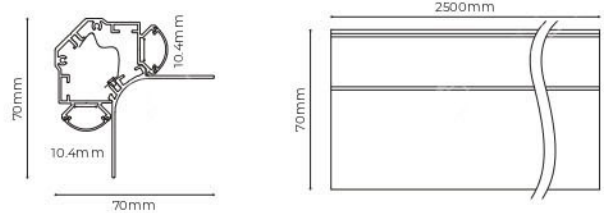


- 應用於天花牆角，與建築融為一體
- 雙側發光，可用於天花、牆壁裝飾照明效果
- 弧形面罩設計，發光面更廣
- 可拆卸卡扣式設計，安裝便捷
- AL6063-T5 鋁型材，高品質表面處理



## ◆ 基本參數 BASIC PARAMETERS

鋁材質	AL6063-T5
表面工藝	噴粉 RAL9003 ○
擴散板材質	PC
透光率	>70%



## ◆ 標準配備 STANDARD ACCESSORIES

### 型材組件 Profile Components

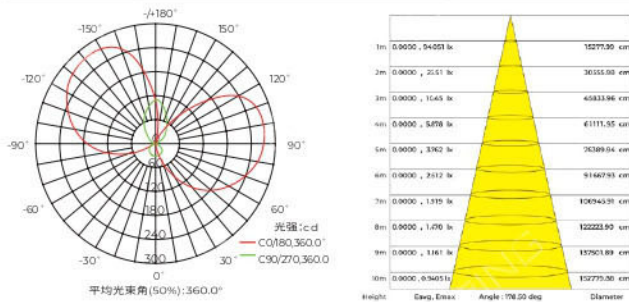
型材	L2500*W70*H70mm	
面罩 *2	L2500*W18.9*H6.5mm	
堵頭 *2	L70*W70*H2mm	

## ◆ 選購配備 OPTIONAL ACCESSORIES

### 光源配件 Lighting Source

型號	電壓	光通量	最大功率	燈珠數	最小裁剪
D8120M	12V	1400LM/m	14.4W/m	120LEDs/m	8mm/1LED
CR8120	24V	1320LM/m	10.6W/m	120LEDs/m	8.33mm/1LED
CR8160	24V	2000LM/m	15.9W/m	160LEDs/m	6.25mm/1LED
C8168SWW	24V	-	19.8W/m	168LEDs/m	5.9mm/2LEDs
D6280SWW-8mm	24V	-	16.5W/m	280LEDs/m	50mm/14LEDs
DFS6	24V	690LM/m	13.2W/m	360CHIPS/m	83.33mm

## PHOTOMETRIC OF 1.2M LUMINAIRE (D8120M)



- ① 推薦光源款型，確保散熱 / 出光 / 壽命最佳，客戶可以自由選擇寬度在 8mm 以內
- ② 光通量為 4000K 的產品測試結果



# LR3735

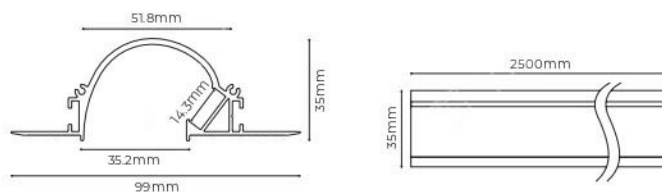


- 35mm 發光面，無邊嵌入式安裝，與建築融為一體
- AL6063-T5 鋁型材，高品質表面處理
- 間接出光，提供見光不見燈的天花漫射照明效果



## ◆ 基本參數 BASIC PARAMETERS

鋁材質	AL6063-T5
表面工藝	噴粉 RAL9003 ○



## ◆ 標準配備 STANDARD ACCESSORIES

### 型材組件 Profile Components

型材	L2500*W99*H35mm	
堵頭 *2	L59.8*W35*H2mm	

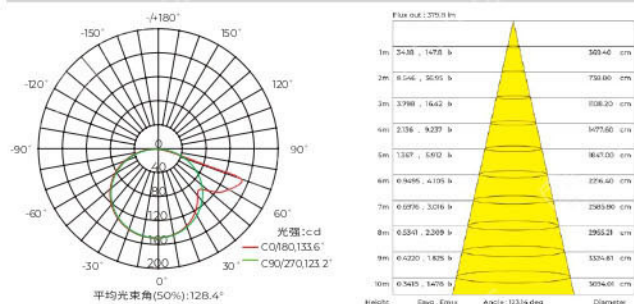
## ◆ 選購配備 OPTIONAL ACCESSORIES

### 光源配件 Lighting Source

型號	電壓	光通量	最大功率	燈珠數	最小裁剪
D8168M	24V	1590LM/m	17.3W/m	168LEDs/m	11.9mm/2LEDs

- ① 推薦光源款型，確保散熱 / 出光 / 壽命最佳，客戶可以自由選擇寬度在 14mm 以內
- ② 光通量為 4000K 的產品測試結果

## PHOTOMETRIC OF 1.2M LUMINAIRE (D8168M)





# LR3840 (A)

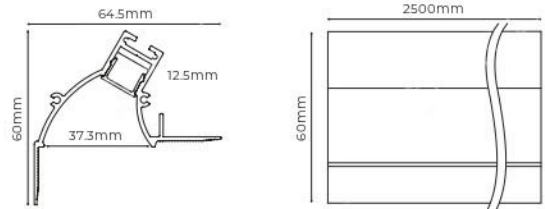


- 適用於天花板邊緣，達到洗牆的照明效果
- 預埋設計，與建築融為一體
- AL6063-T5 鋁型材，高品質表面處理



## ◆ 基本參數 BASIC PARAMETERS

鋁材質	AL6063-T5
表面工藝	噴粉 RAL9003 ○
擴散板材質	PC
透光率	>85%



## ◆ 標準配備 STANDARD ACCESSORIES

### 型材組件 Profile Components

型材	L2500*W64.5*H60mm	
面罩	L2500*W13.5*H8.5mm	
堵頭 *2	L43.3*W40*H1.5mm	


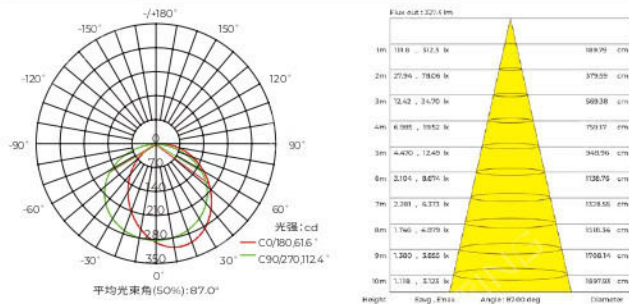
## ◆ 選購配備 OPTIONAL ACCESSORIES

### 光源配件 Lighting Source

型號	電壓	光通量	最大功率	燈珠數	最小裁剪
D8168M	24V	1590LM/m	17.3W/m	168LEDs/m	11.9mm/2LEDs

- ① 推薦光源款型，確保散熱 / 出光 / 壽命最佳，客戶可以自由選擇寬度在 10mm 以內
- ② 光通量為 4000K 的產品測試結果

## PHOTOMETRIC OF 1.2M LUMINAIRE (D8168M)



# LR3840 (B)

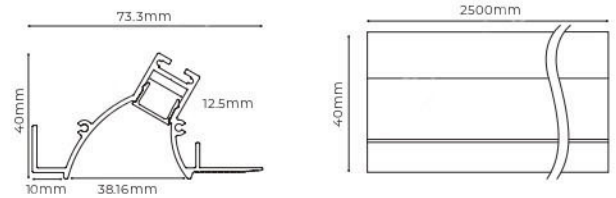


- 適用於天花板邊緣，達到洗牆的照明效果
- 預埋設計，與建築融為一體
- AL6063-T5 鋁型材，高品質表面處理



## ◆ 基本參數 BASIC PARAMETERS

鋁材質	AL6063-T5
表面工藝	噴粉 RAL9003 ○
擴散板材質	PC
透光率	>85%



## ◆ 標準配備 STANDARD ACCESSORIES

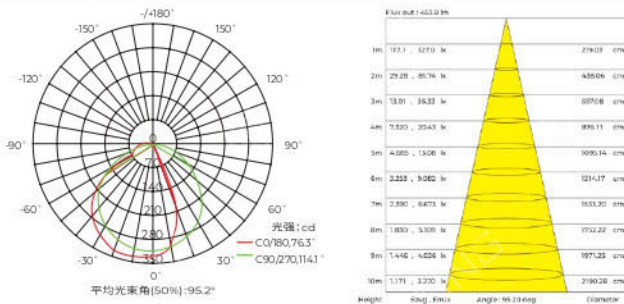
型材組件 Profile Components	
型材	L2500*W73.3*H40mm
面罩	L2500*W13.5*H8.5mm
堵頭 *2	L43.3*W40*H1.5mm

## ◆ 選購配備 OPTIONAL ACCESSORIES

光源配件 Lighting Source					
型號	電壓	光通量	最大功率	燈珠數	最小裁剪
D8168M	24V	1590LM/m	17.3W/m	168LEDs/m	11.9mm/2LEDs

- ① 推薦光源款型，確保散熱 / 出光 / 壽命最佳，客戶可以自由選擇寬度在 10mm 以內
- ② 光通量為 4000K 的產品測試結果

## PHOTOMETRIC OF 1.2M LUMINAIRE (D8168M)





# SK6013(A)

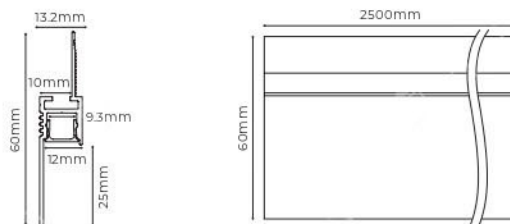


- 應用於踢腳板，與建築融為一體
- 隱藏式出光，提供見光不見燈的裝飾照明效果
- AL6063-T5 鋁型材，高品質表面處理



## ◆ 基本參數 BASIC PARAMETERS

鋁材質	AL6063-T5
表面工藝	噴粉 RAL9003 ○
面罩材質	PC
透光率	>80%



## ◆ 標準配備 STANDARD ACCESSORIES

### 型材組件 Profile Components

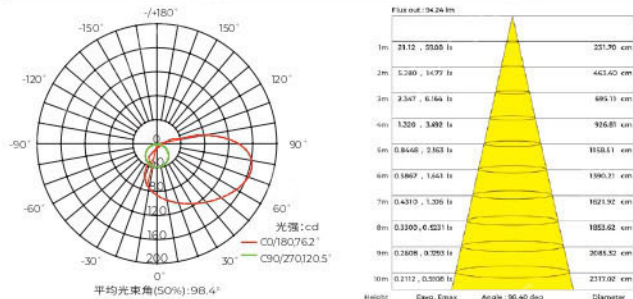
型材	L2500*W13.2*H60mm	
面罩	L2500*W10.3*H6.8mm	

## ◆ 選購配備 OPTIONAL ACCESSORIES

### 光源配件 Lighting Source

型號	電壓	光通量	最大功率	燈珠數	最小裁剪
D6140-8mm	24V	530LM/m	5.4 W/m	140LEDs/m	50mm/7LEDs
D8120	12V	800LM/m	9.6 W/m	120LEDs/m	25mm/3LEDs
D8120N	24V	850LM/m	9.7 W/m	120LEDs/m	8.33mm/1LEDs
D6280SWW-8mm	24V	-	16.5W/m	280LEDs/m	50mm/14LEDs
DA120RGB	24V	-	9 W/m	120LEDs/m	50mm/6LEDs

## PHOTOMETRIC OF 1M LUMINAIRE (D6140)



- ① 推薦光源款型，確保散熱 / 出光 / 壽命最佳，客戶可以自由選擇寬度在 8mm 以內
- ② 光通量為 4000K 的產品測試結果



# SK6013(B)

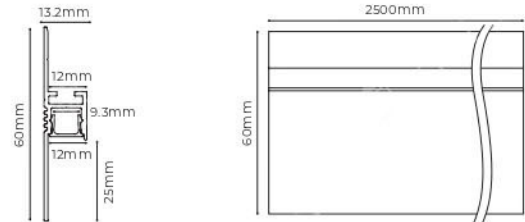


- 應用於踢腳板，與建築融為一體
- 隱藏式出光，提供見光不見燈的裝飾照明效果
- AL6063-T5 鋁型材，高品質表面處理



## ◆ 基本參數 BASIC PARAMETERS

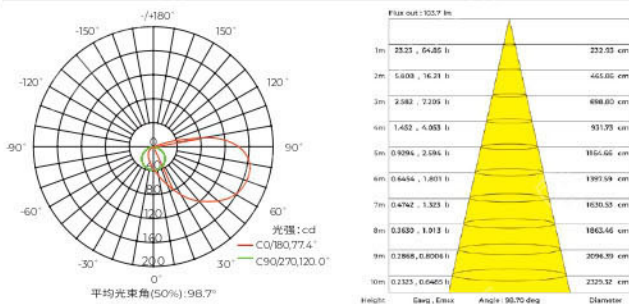
鋁材質	AL6063-T5
表面工藝	噴粉 RAL9003 ○
面罩材質	PC
透光率	>80%



## ◆ 標準配備 STANDARD ACCESSORIES

型材組件 Profile Components	
型材	L2500*W13.2*H60mm
面罩	L2500*W10.3*H6.8mm

## PHOTOMETRIC OF 1M LUMINAIRE (D6140)



## ◆ 選購配備 OPTIONAL ACCESSORIES

光源配件 Lighting Source					
型號	電壓	光通量	最大功率	燈珠數	最小裁剪
D6140-8mm	24V	530LM/m	5.4 W/m	140LEDs/m	50mm/7LEDs
D8120	12V	800LM/m	9.6 W/m	120LEDs/m	25mm/3LEDs
D8120N	24V	850LM/m	9.7 W/m	120LEDs/m	8.33mm/1LEDs
D6280SWW-8mm	24V	-	16.5W/m	280LEDs/m	50mm/14LEDs
DA120RGB	24V	-	9 W/m	120LEDs/m	50mm/6LEDs

- ① 推薦光源款型，確保散熱 / 出光 / 壽命最佳，客戶可以自由選擇寬度在 8mm 以內
- ② 光通量為 4000K 的產品測試結果





# SK10032

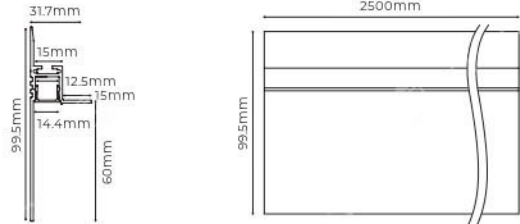


- 應用於踢腳板，與建築融為一體
- 隱藏式出光，提供見光不見燈的裝飾照明效果
- AL6063-T5 鋁型材，高品質表面處理



## ◆ 基本參數 BASIC PARAMETERS

鋁材質	AL6063-T5
表面工藝	噴粉 RAL9003 ○
面罩材質	PC
透光率	>80%



## ◆ 標準配備 STANDARD ACCESSORIES

### 型材組件 Profile Components

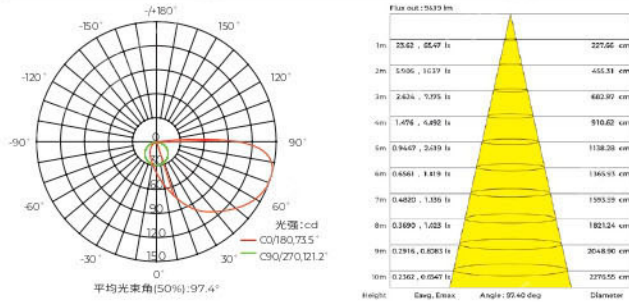
型材	L2500*W31.7*H99.5mm	
面罩	L2500*W13.5*H8.5mm	

## ◆ 選購配備 OPTIONAL ACCESSORIES

### 光源配件 Lighting Source

型號	電壓	光通量	最大功率	燈珠數	最小裁剪
D6140-4mm	24V	530LM/m	7.2 W/m	140LEDs/m	50mm/7LEDs
D8120	12V	800LM/m	9.6 W/m	120LEDs/m	25mm/3LEDs
D8120N	24V	850LM/m	9.7 W/m	120LEDs/m	8.33mm/1LEDs
D6280SWW-8mm	24V	-	16.5W/m	280LEDs/m	50mm/14LEDs
DA120RGB	24V	-	9 W/m	120LEDs/m	50mm/6LEDs

## PHOTOMETRIC OF 1.2M LUMINAIRE (D6140)



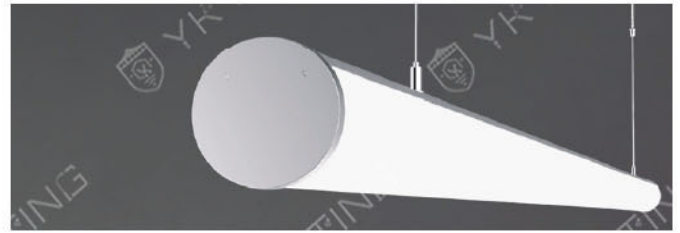
- ① 推薦光源款型，確保散熱/出光/壽命最佳，客戶可以自由選擇寬度在 12mm 以內
- ② 光通量為 4000K 的產品測試結果



# LT60



- 簡約、時尚、獨特的外觀造型
- 德國品牌 PC 擴散面罩，出光均勻柔和
- 超大發光角度，卓越的照明效果
- AL6063-T5 鋁型材，高品質表面處理
- 安裝方式有吊裝、吸頂可選



## ◆ 基本參數 BASIC PARAMETERS

鋁材質	AL6063-T5
表面工藝	陽極氧化
面罩材質	PC
透光率	>85%



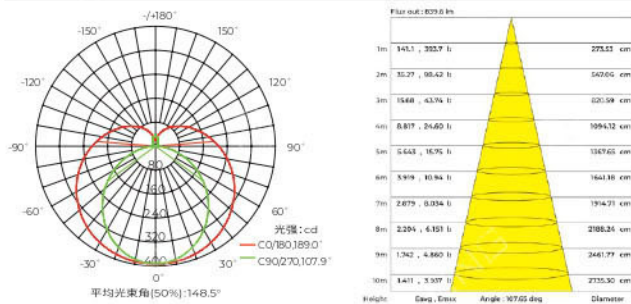
## ◆ 標準配備 STANDARD ACCESSORIES

型材組件 Profile Components	
型材	L2500*W35.2*H10.9mm 
面罩	Ø60*L2500mm 
堵頭 *2	Ø63.4*H8mm 

## ◆ 選購配備 OPTIONAL ACCESSORIES

安裝配件 Installation Accessories	
吊裝配件 (吊繩) CR1001 / CR1002	4m / 2m 
吊裝配件 (吊桿) PG-IA2	調整長度 1~2m · 黑 / 白 
連接條 CN1003	1m 

## PHOTOMETRIC OF 1.2M LUMINAIRE (D8252)



## 光源配件 Lighting Source

型號	電壓	光通量	最大功率	燈珠數	最小裁剪
D8252	24V	2647LM/m	25.9W/m	252LEDs/m	83mm/21LEDs

- ① 推薦光源款式，確保散熱 / 出光 / 壽命最佳，客戶可以自由選擇寬度在 29mm 以內
- ② 光通量為 4000K 的產品測試結果

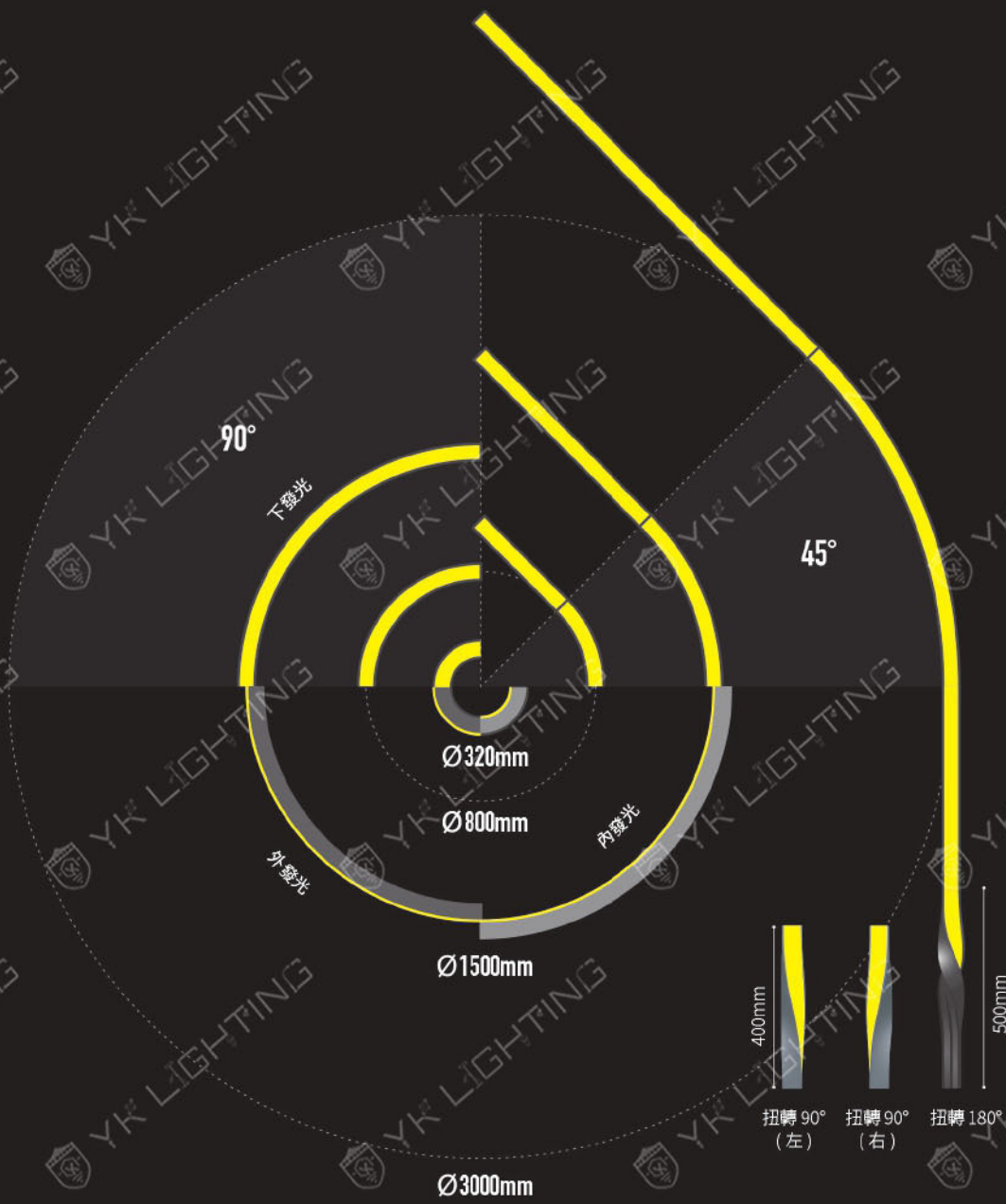






## LLS-C 系列

COLORS 無限弧，自由光系統，通過從直線到弧線的昇華，從平面到立體的蛻變，為線型照明帶來一次全新的變革體驗。利用直線和弧線基礎模組可組成各種圓形燈具自由拼接曲線、任意穿插組合造型。無限的可能，無限的想像，流動的光線在天地牆沿中自由穿梭，衍生出萬千造型，開闢新的照明視野。



LLS-C 系列

## 基礎模組 Basic Modules




Ø32mm 小圓角擺脫了空間的束縛，在小空間內也能自由轉彎；扭轉模組使得發光面可在空間內任意翻轉，將無限弧系列的自由度拉升到了全新的高度。



# 應用原理 Application Principle

直線模組可自由切割長度、切割角度應用；弧線模組與直線模組可通過連接配件任意拼接組合應用；透過內發光、外發光及下發光模組，實現三維立體空間的應用。無限可能，無限應用，創造萬千造型。



## 模組化設計

可根據空間設計，自由組合。




## 圓形應用

可拼接成不同直徑的圓形燈具。




## 曲線應用

可拼接成不同弧度的曲線。



LS-C 系列



**立體應用**  
透過內、外及下發光模組實現三維立體空間的應用。



**矽膠面罩**  
20米/卷矽膠柔性面罩，三維空間超長應用無拼接漏光，不同弧度通用一款面罩。

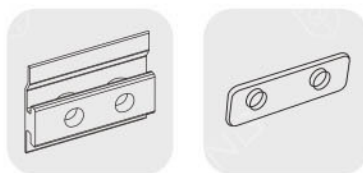


**拼接防漏光**  
全新拼接條，使用便捷，並且可實現防漏光的效果。



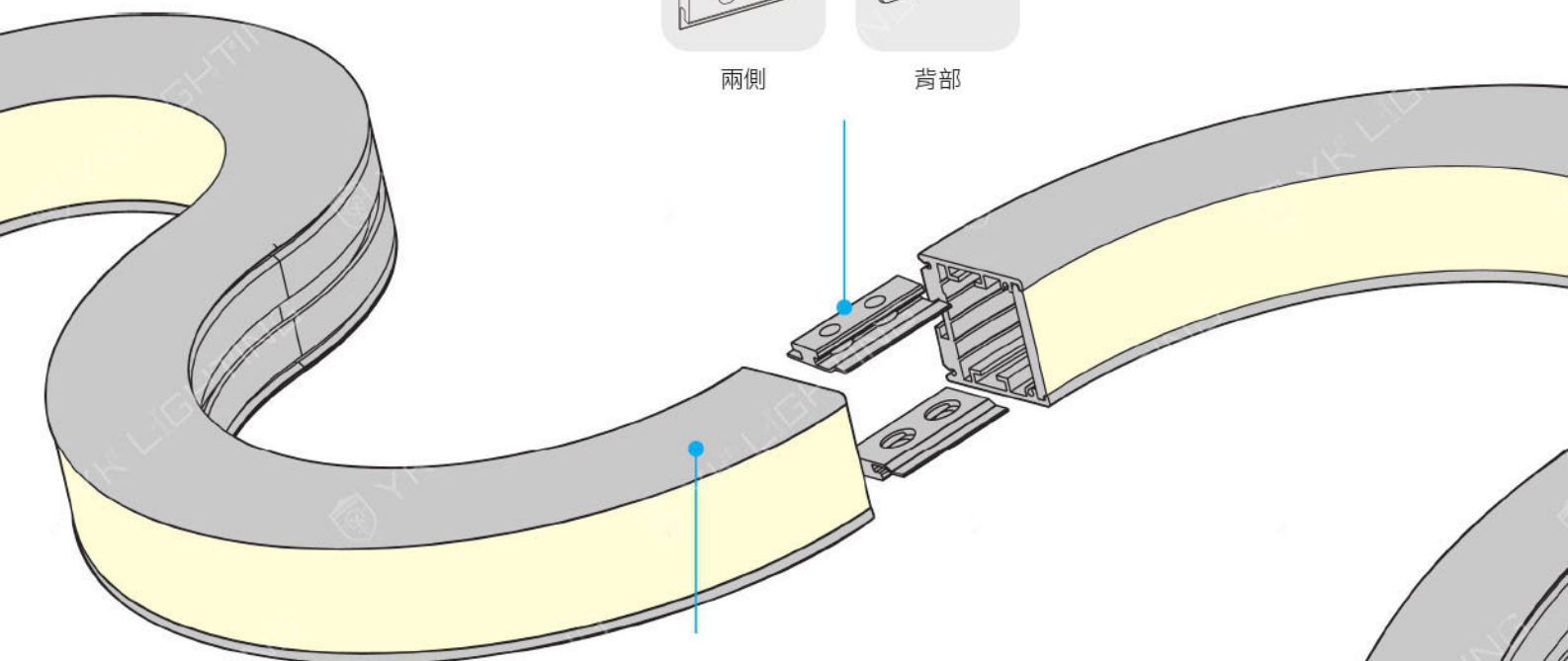
# 弧線照明解決方案 Curve Lighting Solution

## 拼接配件

















兩側

背部



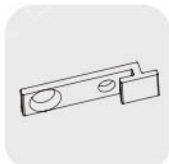
## 型材模組

-  Ø800mm, 下發光 90°弧, 硬板 45°模組
-  Ø800mm, 下發光 45°弧, 硬板 45°模組
-  Ø1500mm, 下發光 90°弧, 硬板 45°模組
-  Ø1500mm, 下發光 45°弧, 硬板 45°模組
-  Ø1500mm, 內發光 90°弧, 軟板燈帶
-  Ø1500mm, 外發光 90°弧, 軟板燈帶
-  Ø3000mm, 下發光 45°弧, 硬板 22.5°模組
-  直線 2500mm, 硬板 499mm 模組
-  Ø320mm, 下發光 90°弧, 硬板 90°模組
-  Ø320mm, 外發光 90°弧, 軟板燈帶
-  Ø320mm, 內發光 90°弧, 軟板燈帶
-  400mm, 扭轉 90°(左), 軟板燈帶
-  400mm, 扭轉 90°(右), 軟板燈帶
-  500mm, 扭轉 180°, 軟板燈帶

### 安裝配件



吊繩



吸頂(下發光)



吸頂(內/外發光)

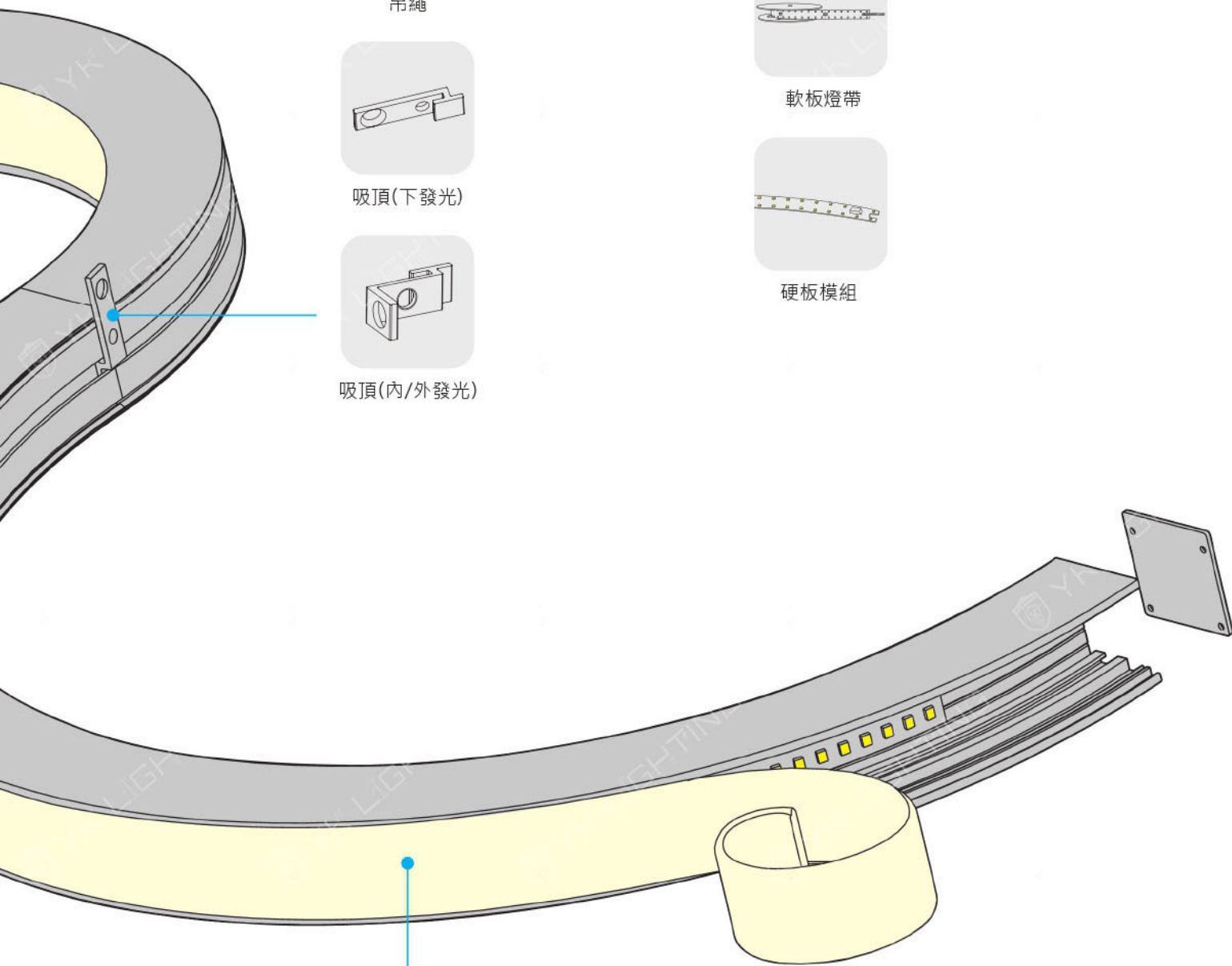
### 光源



軟板燈帶



硬板模組



### 面罩



20M/卷



全系列通用

### 應用



圓形



曲線



立體



# 光源解決方案

- 1 專配鋁基板燈帶，適用於下發光，直線款型
- 2 5M/ 卷軟燈帶，適用於內發光 / 外發光 / 扭轉 / 直線款型



LLS-C 系列

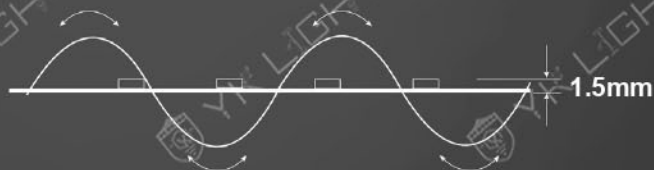
# 可任意彎曲、扭轉、自由靈活

(適用於所有無限弧模組應用)



彎曲角度： $0^\circ < \theta < 10^\circ$

水平角度： $D_{min} \geq 320mm$



垂直彎曲： $R_{min} \leq 60mm$

# 針對不同需求，推出各種色溫

**WHITE**  
DS8160-24V-15mm


**CCT**  
DS8320-24V-15mm

**RGB**  
DA168-24V-15mm

**DMX**  
DMA120-24V-15mm (訂製品)



# AS3535-2500 (下發光)

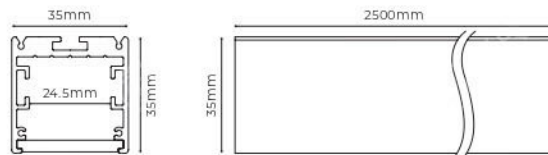


- 超自由應用，通過直線與弧線的自由拼接，創造變幻無窮的造型
- 採用矽膠柔性面罩，安裝便利，超長應用時無需拼接，無漏光
- AL6063-T5 鋁型材，高品質表面處理
- 多種安裝方式：吊裝、嵌入、吸頂
- 專配光源設計，出光均勻柔和



## ◆ 基本參數 BASIC PARAMETERS

鋁材質	AL6063-T5
表面工藝	噴粉 RAL9005 ● 噴粉 RAL9003 ○
面罩材質	矽膠
透光率	>65%

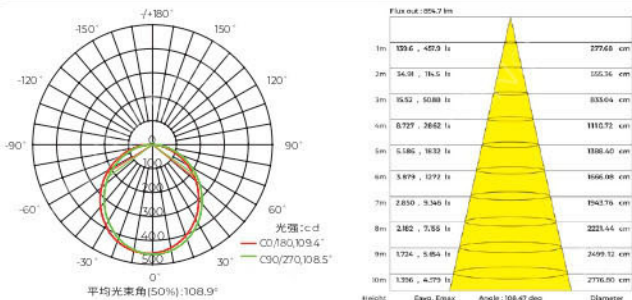


## ◆ 標準配備 STANDARD ACCESSORIES

### 型材組件 Profile Components

型材	L2500*W35*H35mm
----	-----------------

### PHOTOMETRIC OF DY8160 LUMINAIRE



① 光通量為 4000K 的產品測試結果 (DY8160、DS8160)

## ◆ 選購配備 OPTIONAL ACCESSORIES

### 型材組件 Profile Components

矽膠面罩	20m/卷
堵頭配件 EC-AS3535SN	L35*W35*T1.5mm，黑/白

### 安裝配件 Installation Accessories

吊裝配件 (吊繩) PN-DA2 / PN-DA4	2m / 4m
吊裝配件 (吊桿) PG-IA2	調整長度 1-2m，黑/白
吸頂配件 CL-05	2 套固定支架，鋁材質
拼接配件 EX-26-S	L25*W23.5*H4.6mm

### 光源配件 Lighting Source

型號	電壓	光通量	典型功率	燈珠數	最小裁剪
DY8160	24V	1440LM/pcs	9.6 W/pcs	80 LEDs/pcs	100mm/16LEDs
DS8160	24V	2880LM/m	19.2W/m	160LEDs/m	50 mm/ 8 LEDs
DS8320SWW	24V	-	38.4W/m	320LEDs/m	50 mm/16LEDs
DA168RGB-15mm	24V	-	20 W/m	168LEDs/m	35.7mm/6LEDs



# AS3535-05T180 (扭轉 180°)



- 超自由應用，通過直線與弧線的自由拼接，創造變幻無窮的造型
- 採用矽膠柔性面罩，安裝便利，超長應用時無需拼接，無漏光
- AL6063-T5 鋁型材，高品質表面處理
- 專配光源設計，出光均勻柔和

## ◆ 基本參數 BASIC PARAMETERS

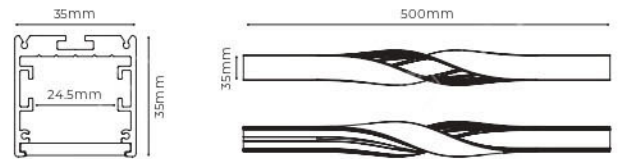
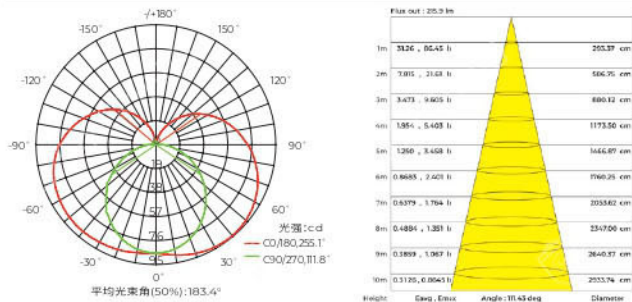
鋁材質	AL 6063-T5
表面工藝	噴粉 RAL9005 ● 噴粉 RAL9003 ○
面罩材質	矽膠
透光率	>65%

## ◆ 標準配備 STANDARD ACCESSORIES

### 型材組件 Profile Components

型材	L500*W35*H35mm
----	----------------

### PHOTOMETRIC OF DS8160 LUMINAIRE



## ◆ 選購配備 OPTIONAL ACCESSORIES

### 型材組件 Profile Components

矽膠面罩	20m/ 卷
堵頭配件 EC-AS3535SN	L35*W35*T1.5mm · 黑 / 白

### 安裝配件 Installation Accessories

吊裝配件 (吊繩) PN-DA2 / PN-DA4	2m / 4m
吊裝配件 (吊桿) PG-IA2	調整長度 1~2m · 黑 / 白
拼接配件 EX-26-S	L25*W23.5*H4.6mm

### 光源配件 Lighting Source

型號	電壓	光通量	典型功率	燈珠數	最小裁剪
DS8160	24V	2880LM/m	19.2W/m	160LEDs/m	50 mm/ 8 LEDs
DS8320SWW	24V	-	38.4W/m	320LEDs/m	50 mm/16LEDs
DA168RGB-15mm	24V	-	20 W/m	168LEDs/m	35.7mm/6LEDs

①光通量為 4000K 的產品測試結果 (DS8160)





# AS3535-04T90L (向左扭轉 90°)

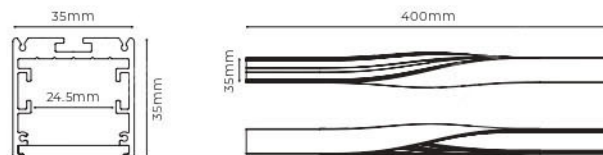


- 超自由應用，通過直線與弧線的自由拼接，創造變幻無窮的造型
- 採用矽膠柔性面罩，安裝便利，超長應用時無需拼接，無漏光
- AL6063-T5 鋁型材，高品質表面處理
- 專配光源設計，出光均勻柔和



## ◆ 基本參數 BASIC PARAMETERS

鋁材質	AL6063-T5
表面工藝	噴粉 RAL9005 ● 噴粉 RAL9003 ○
面罩材質	矽膠
透光率	>65%

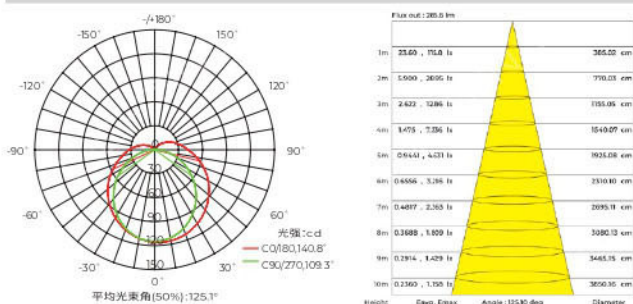


## ◆ 標準配備 STANDARD ACCESSORIES

### 型材組件 Profile Components

型材	L400*W35*H35mm
----	----------------

## PHOTOMETRIC OF DS8160 LUMINAIRE



## ◆ 選購配備 OPTIONAL ACCESSORIES

### 型材組件 Profile Components

矽膠面罩	20m/卷
堵頭配件 EC-AS3535SN	L35*W35*T1.5mm · 黑 / 白

### 安裝配件 Installation Accessories

吊裝配件 (吊繩) PN-DA2 / PN-DA4	2m / 4m
吊裝配件 (吊桿) PG-IA2	調整長度 1-2m · 黑 / 白
拼接配件 EX-26-S	L25*W23.5*H4.6mm

### 光源配件 Lighting Source

型號	電壓	光通量	典型功率	燈珠數	最小裁剪
DS8160	24V	2880LM/m	19.2W/m	160LEDs/m	50 mm/ 8 LEDs
DS8320SWW	24V	-	38.4W/m	320LEDs/m	50 mm/16LEDs
DA168RGB-15mm	24V	-	20 W/m	168LEDs/m	35.7mm/6LEDs

①光通量為 4000K 的產品測試結果 (DS8160)



# AS3535-04T90R (向右扭轉 90°)



- 超自由應用，通過直線與弧線的自由拼接，創造變幻無窮的造型
- 採用矽膠柔性面罩，安裝便利，超長應用時無需拼接，無漏光
- AL6063-T5 鋁型材，高品質表面處理
- 專配光源設計，出光均勻柔和



## ◆ 基本參數 BASIC PARAMETERS

鋁材質	AL6063-T5
表面工藝	噴粉 RAL9005 ● 噴粉 RAL9003 ○
面罩材質	矽膠
透光率	>65%

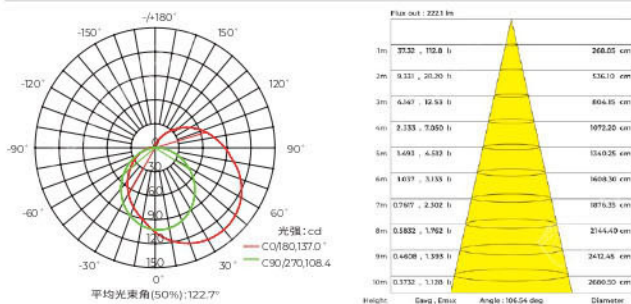
## ◆ 標準配備 STANDARD ACCESSORIES

### 型材組件 Profile Components

型材 L400\*W35\*H35mm



## PHOTOMETRIC OF DS8160 LUMINAIRE



## ◆ 選購配備 OPTIONAL ACCESSORIES

### 型材組件 Profile Components

矽膠面罩	20m/ 卷
堵頭配件 EC-AS3535SN	L35*W35*T1.5mm · 黑 / 白


### 安裝配件 Installation Accessories

吊裝配件(吊繩) PN-DA2 / PN-DA4	2m / 4m
吊裝配件(吊桿) PG-IA2	調整長度 1~2m · 黑 / 白
拼接配件 EX-26-S	L25*W23.5*H4.6mm

### 光源配件 Lighting Source


型號	電壓	光通量	典型功率	燈珠數	最小裁剪
DS8160	24V	2880LM/m	19.2W/m	160LEDs/m	50 mm/ 8 LEDs
DS8320SWW	24V	-	38.4W/m	320LEDs/m	50 mm/16LEDs
DA168RGB-15mm	24V	-	20 W/m	168LEDs/m	35.7mm/6LEDs

①光通量為 4000K 的產品測試結果 (DS8160)





# AS3535-03A90 (下發光)

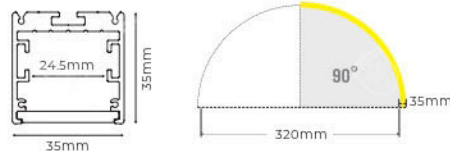


- 超自由應用，通過直線與弧線的自由拼接，創造變幻無窮的造型
- 採用矽膠柔性面罩，安裝便利，超長應用時無需拼接，無漏光
- AL6063-T5 鋁型材，高品質表面處理
- 多種安裝方式：吊裝、嵌入、吸頂
- 專配光源設計，出光均勻柔和



## ◆ 基本參數 BASIC PARAMETERS

鋁材質	AL6063-T5
表面工藝	噴粉 RAL9005 ● 噴粉 RAL9003 ○
面罩材質	矽膠
透光率	>65%



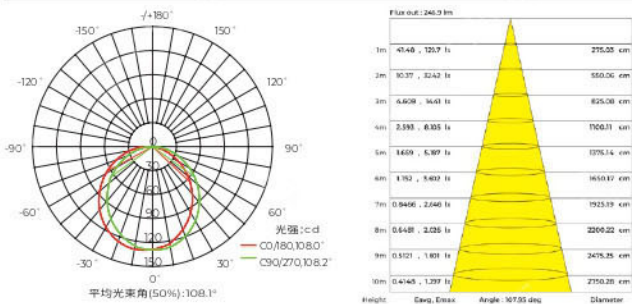
## ◆ 標準配備 STANDARD ACCESSORIES

型材組件 Profile Components	
型材	W35*H35mm,D320mm,90° 
連接條 *6	L30*W10*T2mm 

## ◆ 選購配備 OPTIONAL ACCESSORIES

型材組件 Profile Components	
矽膠面罩	20m/卷 
堵頭配件 EC-AS3535SN	L35*W35*T1.5mm，黑 / 白 

## PHOTOMETRIC OF DY8160-03A90 LUMINAIRE



## 安裝配件 Installation Accessories

吊裝配件 (吊繩) PN-DA2 / PN-DA4	2m / 4m 
吊裝配件 (吊桿) PG-IA2	調整長度 1~2m，黑 / 白 
吸頂配件 CL-05	2 套固定支架，鋁材質 

## 光源配件 Lighting Source

型號	電壓	光通量	典型功率	燈珠數	最小裁剪
DY8160-03A90	24V	810 LM/m	5.4 W/pcs	48 LEDs/pcs	16 LEDs
DS8320SWW	24V	-	38.4W/m	320LEDs/m	50 mm/16LEDs
DA168RGB-15mm	24V	-	20 W/m	168LEDs/m	35.7mm/6LEDs

①光通量為 4000K 的產品測試結果 (DY8160-03A90)



# AS3535-08A45/90 (下發光)

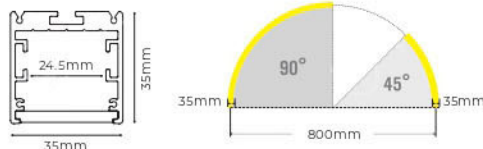


- 超自由應用，通過直線與弧線的自由拼接，創造變幻無窮的造型
- 採用矽膠柔性面罩，安裝便利，超長應用時無需拼接，無漏光
- AL6063-T5 鋁型材，高品質表面處理
- 多種安裝方式：吊裝、嵌入、吸頂
- 專配光源設計，出光均勻柔和



## ◆ 基本參數 BASIC PARAMETERS

鋁材質	AL6063-T5
表面工藝	噴粉 RAL9005 ● 噴粉 RAL9003 ○
面罩材質	矽膠
透光率	>65%



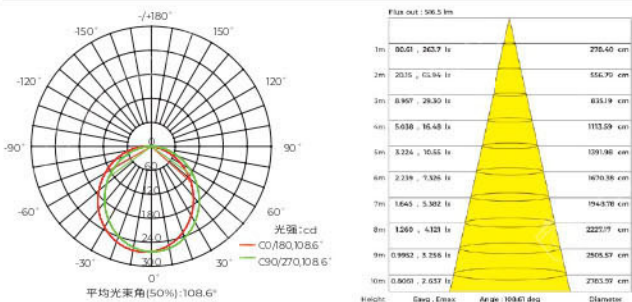
## ◆ 標準配備 STANDARD ACCESSORIES

### 型材組件 Profile Components

型材 W35\*H35mm,D800mm,45°/90°



## PHOTOMETRIC OF DY8160-08A45 LUMINAIRE



## ◆ 選購配備 OPTIONAL ACCESSORIES

### 型材組件 Profile Components

矽膠面罩	20m/ 卷	
堵頭配件 EC-AS3535SN	L35*W35*T1.5mm, 黑 / 白	

### 安裝配件 Installation Accessories

吊裝配件 (吊繩) PN-DA2 / PN-DA4	2m / 4m	
吊裝配件 (吊桿) PG-IA2	調整長度 1~2m, 黑 / 白	
吸頂配件 CL-05	2 套固定支架, 鋁材質	
拼接配件 EX-26-S	L25*W23.5*H4.6mm	

### 光源配件 Lighting Source

型號	電壓	光通量	典型功率	燈珠數	最小裁剪
DY8160-08A45	24V	870 LM/pcs	5.8 W/pcs	48 LEDs/pcs	16 LEDs
DS8320SWW	24V	-	38.4W/m	320LEDs/m	50 mm/16LEDs
DA168RGB-15mm	24V	-	20 W/m	168LEDs/m	35.7mm/6LEDs


①光通量為 4000K 的產品測試結果 (DY8160-08A45)





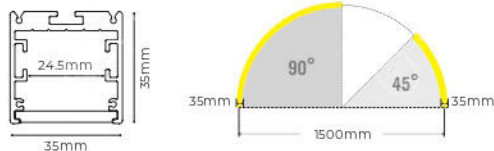
# AS3535-15A45/90 (下發光)

- 超自由應用，通過直線與弧線的自由拼接，創造變幻無窮的造型
- 採用矽膠柔性面罩，安裝便利，超長應用時無需拼接，無漏光
- AL6063-T5 鋁型材，高品質表面處理
- 多種安裝方式：吊裝、嵌入、吸頂
- 專配光源設計，出光均勻柔和



## ◆ 基本參數 BASIC PARAMETERS

鋁材質	AL6063-T5
表面工藝	噴粉 RAL9005 ● 噴粉 RAL9003 ○
面罩材質	矽膠
透光率	>65%

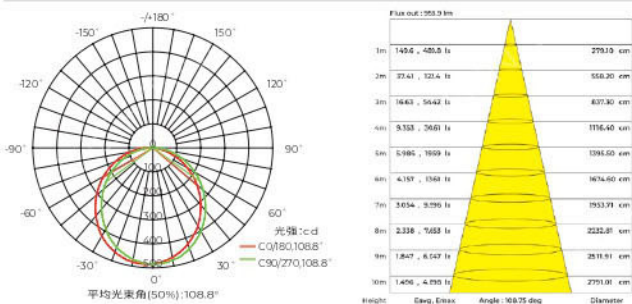


## ◆ 標準配備 STANDARD ACCESSORIES

### 型材組件 Profile Components

型材	W35*H35mm,D1500mm,45° / 90°
----	-----------------------------

### PHOTOMETRIC OF DY8160-15A45 LUMINAIRE



## ◆ 選購配備 OPTIONAL ACCESSORIES

### 型材組件 Profile Components

矽膠面罩	20m/ 卷
堵頭配件 EC-AS3535SN	L35*W35*T1.5mm · 黑 / 白


### 安裝配件 Installation Accessories

吊裝配件 (吊繩) PN-DA2 / PN-DA4	2m / 4m
吊裝配件 (吊桿) PG-IA2	調整長度 1-2m · 黑 / 白
吸頂配件 CL-05	2 套固定支架，鋁材質
拼接配件 EX-26-S	L25*W23.5*H4.6mm

### 光源配件 Lighting Source

型號	電壓	光通量	典型功率	燈珠數	最小裁剪
DY8160-15A45	24V	1740LM/pcs	11.6W/pcs	96 LEDs/pcs	16 LEDs
DS8320SWW	24V	-	38.4W/m	320LEDs/m	50 mm/16LEDs
DA168RGB-15mm	24V	-	20 W/m	168LEDs/m	35.7mm/6LEDs

① 光通量為 4000K 的產品測試結果 (DY8160-15A45)



# AS3535-30A45 (下發光)

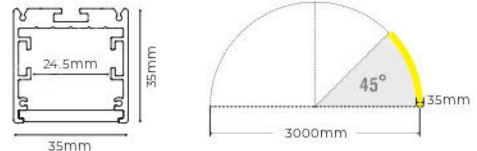


- 超自由應用，通過直線與弧線的自由拼接，創造變幻無窮的造型
- 採用矽膠柔性面罩，安裝便利，超長應用時無需拼接，無漏光
- AL6063-T5 鋁型材，高品質表面處理
- 多種安裝方式：吊裝、嵌入、吸頂
- 專配光源設計，出光均勻柔和



## ◆ 基本參數 BASIC PARAMETERS

鋁材質	AL6063-T5
表面工藝	噴粉 RAL9005 ● 噴粉 RAL9003 ○
面罩材質	矽膠
透光率	>65%

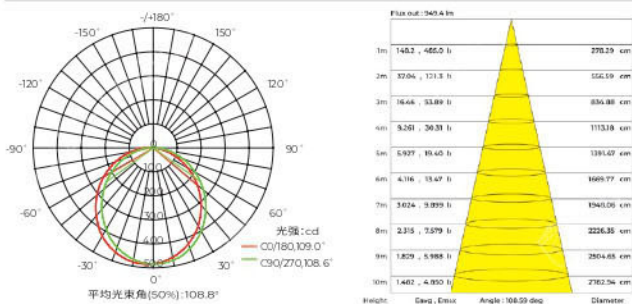


## ◆ 標準配備 STANDARD ACCESSORIES

### 型材組件 Profile Components

型材	W35*H35mm,D3000mm,45°
----	-----------------------

## PHOTOMETRIC OF DY8160-30A23 LUMINAIRE



## ◆ 選購配備 OPTIONAL ACCESSORIES

### 型材組件 Profile Components

矽膠面罩	20m/ 卷
堵頭配件 EC-AS3535SN	L35*W35*T1.5mm · 黑 / 白

### 安裝配件 Installation Accessories

吊裝配件(吊繩) PN-DA2 / PN-DA4	2m / 4m
吊裝配件(吊桿) PG-IA2	調整長度 1~2m · 黑 / 白
吸頂配件 CL-05	2 套固定支架，鋁材質
拼接配件 EX-26-S	L25*W23.5*H4.6mm

### 光源配件 Lighting Source

型號	電壓	光通量	典型功率	燈珠數	最小裁剪
DY8160-30A23	24V	1740LM/pcs	11.6W/pcs	96 LEDs/pcs	16 LEDs
DS8320SWW	24V	-	38.4W/m	320LEDs/m	50 mm/16LEDs
DA168RGB-15mm	24V	-	20 W/m	168LEDs/m	35.7mm/6LEDs

① 光通量為 4000K 的產品測試結果 (DY8160-30A23)





# AS3535-03N90 (內發光)

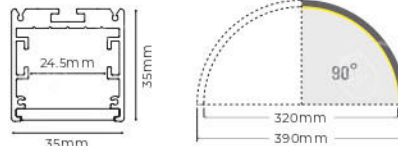


- 超自由應用，通過直線與弧線的自由拼接，創造變幻無窮的造型
- 採用矽膠柔性面罩，安裝便利，超長應用時無需拼接，無漏光
- AL6063-T5 鋁型材，高品質表面處理
- 專配光源設計，出光均勻柔和



## ◆ 基本參數 BASIC PARAMETERS

鋁材質	AL6063-T5
表面工藝	噴粉 RAL9005 ● 噴粉 RAL9003 ○
面罩材質	矽膠
透光率	>65%



## ◆ 標準配備 STANDARD ACCESSORIES

### 型材組件 Profile Components

型材	W35*H35mm*D320mm,90°	
連接條 *6	L30*W10*T2mm	

## ◆ 選購配備 OPTIONAL ACCESSORIES

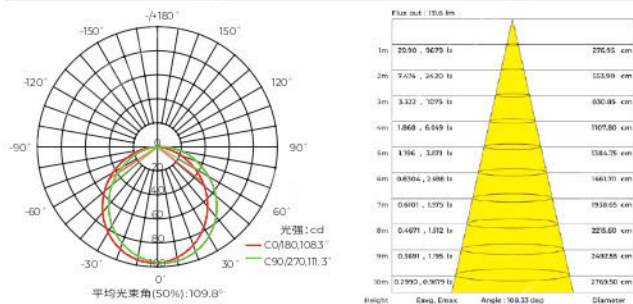
### 型材組件 Profile Components

矽膠面罩	20m/卷	
堵頭配件 EC-AS3535SN	L35*W35*T1.5mm · 黑 / 白	

### 安裝配件 Installation Accessories

吊裝配件 (吊繩) PN-WA2 / PN-WA4	2m / 4m	
吸頂配件 CL-04	2 套固定支架 · 鋁材質	


## PHOTOMETRIC OF DS8160 LUMINAIRE



## 光源配件 Lighting Source

型號	電壓	光通量	典型功率	燈珠數	最小裁剪
DS8160	24V	2880LM/m	19.2W/m	160LEDs/m	50 mm/ 8 LEDs
DS8320SWW	24V	-	38.4W/m	320LEDs/m	50 mm/16LEDs
DA168RGB-15mm	24V	-	20 W/m	168LEDs/m	35.7mm/6LEDs

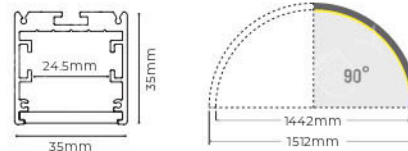
①光通量為 4000K 的產品測試結果 (DS8160)



# AS3535-15N90 (內發光)



- 超自由應用，通過直線與弧線的自由拼接，創造變幻無窮的造型
- 採用矽膠柔性面罩，安裝便利，超長應用時無需拼接，無漏光
- AL6063-T5 鋁型材，高品質表面處理
- 專配光源設計，出光均勻柔和



## ◆ 基本參數 BASIC PARAMETERS

鋁材質	AL6063-T5
表面工藝	噴粉 RAL9005 ● 噴粉 RAL9003 ○
面罩材質	矽膠
透光率	>65%

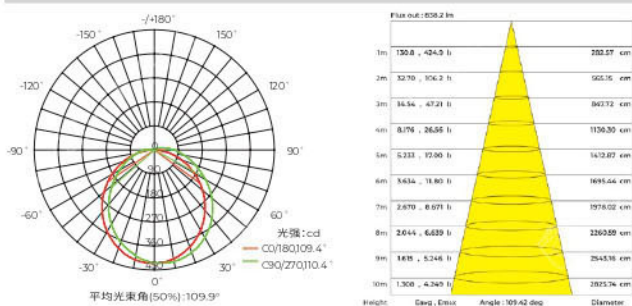
## ◆ 標準配備 STANDARD ACCESSORIES

### 型材組件 Profile Components

型材 W35\*H35mm,D1500mm,90°



## PHOTOMETRIC OF DS8160 LUMINAIRE



## ◆ 選購配備 OPTIONAL ACCESSORIES

### 型材組件 Profile Components

矽膠面罩	20m/ 卷
堵頭配件 EC-AS3535SN	L35*W35*T1.5mm · 黑 / 白

### 安裝配件 Installation Accessories

吊裝配件(吊繩) PN-WA2 / PN-WA4	2m / 4m
吸頂配件 CL-04	2 套固定支架 · 鋁材質
拼接配件 EX-26-S	L25*W23.5*H4.6mm

## 光源配件 Lighting Source

型號	電壓	光通量	典型功率	燈珠數	最小裁剪
DS8160	24V	2880LM/m	19.2W/m	160LEDs/m	50 mm/ 8 LEDs
DS8320SVM	24V	-	38.4W/m	320LEDs/m	50 mm/16LEDs
DA168RGB-15mm	24V	-	20 W/m	168LEDs/m	35.7mm/6LEDs

①光通量為 4000K 的產品測試結果 (DS8160)





# AS3535-03W90 (外發光)

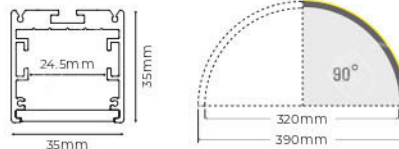


- 超自由應用，通過直線與弧線的自由拼接，創造變幻無窮的造型
- 採用矽膠柔性面罩，安裝便利，超長應用時無需拼接，無漏光
- AL6063-T5 鋁型材，高品質表面處理
- 專配光源設計，出光均勻柔和



## ◆ 基本參數 BASIC PARAMETERS

鋁材質	AL6063-T5
表面工藝	噴粉 RAL9005 ● 噴粉 RAL9003 ○
面罩材質	矽膠
透光率	>65%



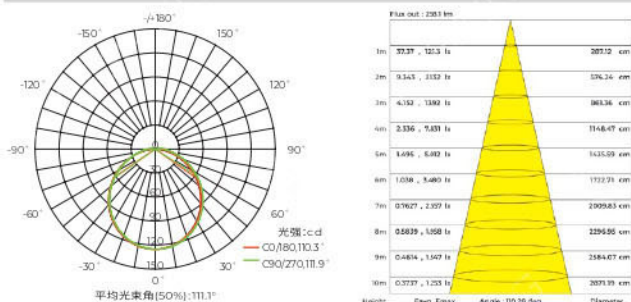
## ◆ 標準配備 STANDARD ACCESSORIES

型材組件 Profile Components	
型材	L35*H35mm,D320mm,90° 
連接條 *6	L30*W10*T2mm 

## ◆ 選購配備 OPTIONAL ACCESSORIES

型材組件 Profile Components	
矽膠面罩	20m/卷 
堵頭配件 EC-AS3535SN	L35*W35*T1.5mm · 黑 / 白 
安裝配件 Installation Accessories	
吊裝配件 (吊繩) PN-WA2 / PN-WA4	2m / 4m 
吸頂配件 CL-04	2 套固定支架 · 鋁材質 

## PHOTOMETRIC OF DS8160 LUMINAIRE



## 光源配件 Lighting Source

型號	電壓	光通量	典型功率	燈珠數	最小裁剪
DS8160	24V	2880LM/m	19.2W/m	160LEDs/m	50 mm/ 8 LEDs
DS8320SWW	24V	-	38.4W/m	320LEDs/m	50 mm/16LEDs
DA168RGB-15mm	24V	-	20 W/m	168LEDs/m	35.7mm/6LEDs

①光通量為 4000K 的產品測試結果 (DS8160)



# AS3535-15W90 (外發光)

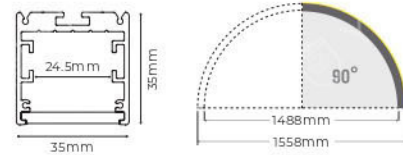


- 超自由應用，通過直線與弧線的自由拼接，創造變幻無窮的造型
- 採用矽膠柔性面罩，安裝便利，超長應用時無需拼接，無漏光
- AL6063-T5 鋁型材，高品質表面處理
- 專配光源設計，出光均勻柔和



## ◆ 基本參數 BASIC PARAMETERS

鋁材質	AL6063-T5
表面工藝	噴粉 RAL9005 ● 噴粉 RAL9003 ○
面罩材質	矽膠
透光率	>65%

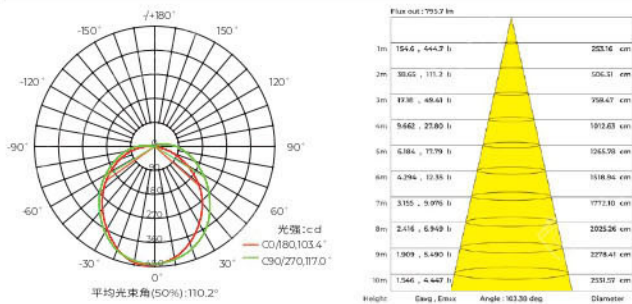


## ◆ 標準配備 STANDARD ACCESSORIES

### 型材組件 Profile Components

型材 W35\*H35mm,D1500mm,90°

## PHOTOMETRIC OF DS8160 LUMINAIRE



## ◆ 選購配備 OPTIONAL ACCESSORIES

### 型材組件 Profile Components

矽膠面罩	20m/ 卷
堵頭配件 EC-AS3535SN	L35*W35*T1.5mm, 黑 / 白

### 安裝配件 Installation Accessories

吊裝配件 (吊繩) PN-WA2 / PN-WA4	2m / 4m
吸頂配件 CL-04	2 套固定支架, 鋁材質
拼接配件 EX-26-S	L25*W23.5*H4.6mm

## 光源配件 Lighting Source

型號	電壓	光通量	典型功率	燈珠數	最小裁剪
DS8160	24V	2880LM/m	19.2W/m	160LEDs/m	50 mm/ 8 LEDs
DS8320SWW	24V	-	38.4W/m	320LEDs/m	50 mm/16LEDs
DA168RGB-15mm	24V	-	20 W/m	168LEDs/m	35.7mm/6LEDs

① 光通量為 4000K 的產品測試結果 (DS8160)





## TLS-M15 迷你磁吸軌道 NEW

TLS-M15 超薄軌道僅 13.5mm，易於隱藏，全產品使用德國進口強力磁鐵，燈具安裝後安全可靠；簡約的設計、精湛的工藝讓室內空間更優雅；豐富的安裝方式搭配轉角連接器，為室內空間帶來更多創意。

# 模組多樣化，多元選擇，自由搭配

模組款式可自由選擇，依照設計風格及多種搭配，滿足各場景應用需求。



## 輕薄纖細，13.5mm 磁吸式軌道，安裝更簡易





# 軌道 Track


## TLS-MS1510/TLS-MS1520-B/W NEW



### ◆ 基本參數 BASIC PARAMETERS

材質	AL6063-T5
電壓	48V
最大負載	300W
額定電流	6.5A
安裝方式	嵌入 / 吸頂
尺寸	W19*H13.5mm*L1000/2000mm
標配	2PCS 堵頭 ; 2PCS 螺絲 ; 1PCS 鋁合金連接條 ; 1PCS 面罩

## TLS-MSR1510/TLS-MSR1520 NEW 訂製品



### ◆ 基本參數 BASIC PARAMETERS

材質	AL6063-T5
電壓	48V
最大負載	300W
額定電流	6.5A
安裝方式	吊裝 / 吸頂
尺寸	∅28mm*H24.1*L1000/2000mm
標配	2PCS 堵頭 ; 2PCS 1.5m 吊繩 ; 2PCS 螺絲 ; 1PCS 鋁合金連接條 ; 1PCS 面罩

# 軌道配件 Track Accessories

## 轉角配件 Corner Accessories NEW



### L90-MS15-B/W

L 型轉角配件  
L49×W49×H13.5mm  
用於 MS 款軌道



### L90(N)-MS15-B/W

L 型內轉角配件  
L49×W49×H19mm  
用於 MS 款軌道



### L90-MSR15

L 型轉角配件 (訂製品)  
L49×W49×∅28mm  
用於 MSR 款軌道



### L90(N)-MSR15

L 型內轉角配件 (訂製品)  
L49×W49×∅28mm  
用於 MSR 款軌道

## 軌道取電器 Rail Power NEW



### TLS-M1501-B/W

軌道取電器  
L76×W15×H11mm  
棕色48V+ ; 藍色48V- (線材極性)



### TLS-M1502-B/W

直連連接取電器  
拼接條 L110×W15×H11mm



### TLS-M1503-B/W

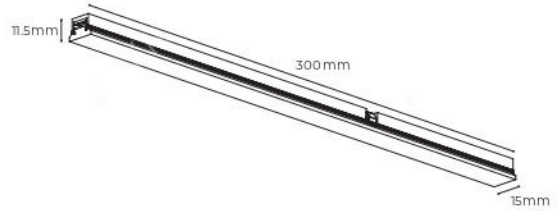
柔性內轉角取電器  
L76×W15×H11mm



### TLS-M1504-B/W

90°水平轉角取電器  
L94×W94×H11mm

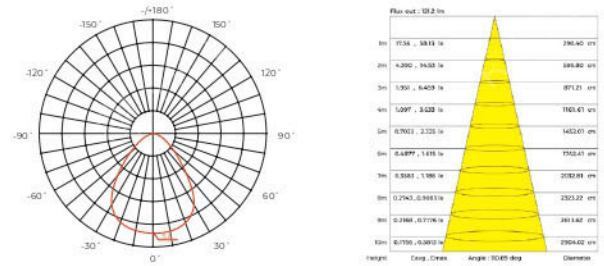
# M15FD NEW 不調光 (Non-dimming) (PC 擴散面罩)



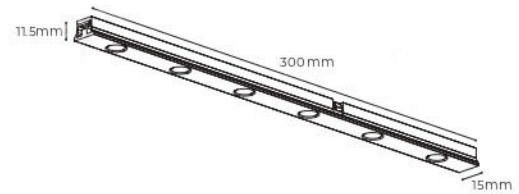
## ◆ 基本參數 BASIC PARAMETERS

尺寸	L300*W15*H11.5mm(常規品)
電壓	48V
最大功率	6W
光通量 (3000K)	168LM (4000K = 3000K*1.08)
色溫	<span style="border: 1px solid black; padding: 2px;">3000 K</span> <span style="border: 1px solid black; padding: 2px;">4000 K</span>
光束角	110°
演色性	>90
光源	SMD

## PHOTOMETRIC OF LUMINAIRE



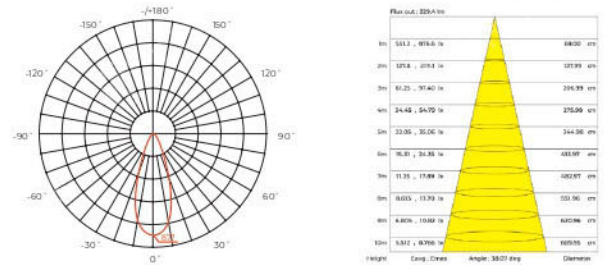
# M15D NEW 不調光 (Non-dimming) (6 燈格柵面罩)



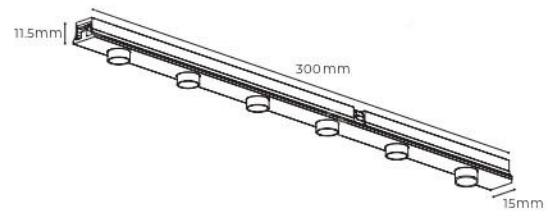
## ◆ 基本參數 BASIC PARAMETERS

尺寸	L300*W15*H11.5mm(常規品)
電壓	48V
最大功率	6W
光通量 (3000K)	450LM (4000K = 3000K*1.08)
色溫	<span style="border: 1px solid black; padding: 2px;">3000 K</span> <span style="border: 1px solid black; padding: 2px;">4000 K</span>
光束角	38°
演色性	>90
光源	SMD

## PHOTOMETRIC OF LUMINAIRE



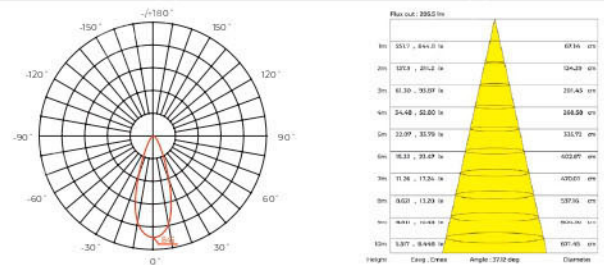
# M15D(P) NEW 不調光 (Non-dimming) (6 燈防眩格柵面罩)



## ◆ 基本參數 BASIC PARAMETERS

尺寸	L300*W15*H11.5mm(常規品)
電壓	48V
最大功率	6W
光通量 (3000K ; 38°)	390LM (4000K = 3000K*1.08)
色溫	<span style="border: 1px solid black; padding: 2px;">3000 K</span> <span style="border: 1px solid black; padding: 2px;">4000 K</span>
光束角	38°
演色性	>90
光源	SMD

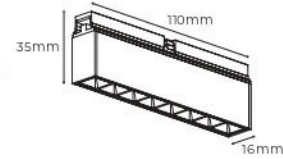
## PHOTOMETRIC OF LUMINAIRE



TIS-M15 系列



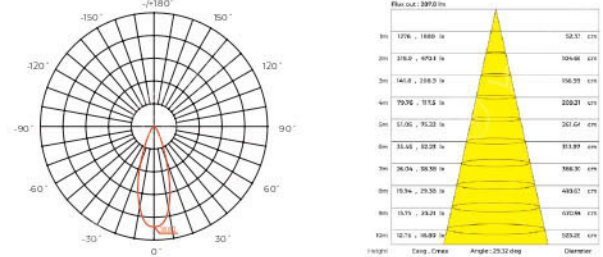
# M15G-110 NEW 不調光 (Non-dimming) (8 燈格柵面蓋)



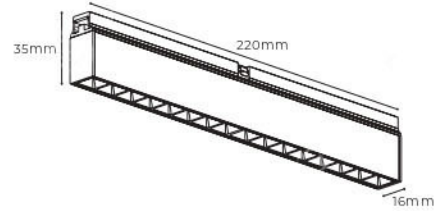
## ◆ 基本參數 BASIC PARAMETERS

尺寸	L110*W16*H35mm
電壓	48V
最大功率	8W
光通量 (3000K)	560LM (4000K = 3000K*1.08)
色溫	<span style="border: 1px solid black; padding: 2px;">3000 K</span> <span style="border: 1px solid black; padding: 2px;">4000 K</span>
光束角	30°
演色性	>90
光源	SMD

## PHOTOMETRIC OF LUMINAIRE



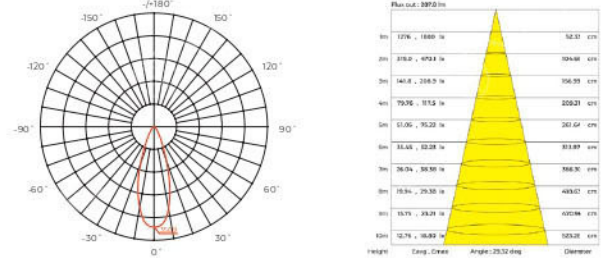
# M15G-220 NEW 不調光 (Non-dimming) (16 燈格柵面蓋)



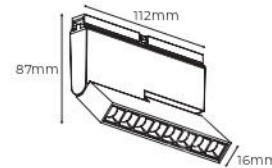
## ◆ 基本參數 BASIC PARAMETERS

尺寸	L220*W16*H35mm
電壓	48V
最大功率	16W
光通量 (3000K)	1120LM (4000K = 3000K*1.08)
色溫	<span style="border: 1px solid black; padding: 2px;">3000 K</span> <span style="border: 1px solid black; padding: 2px;">4000 K</span>
光束角	30°
演色性	>90
光源	SMD

## PHOTOMETRIC OF LUMINAIRE



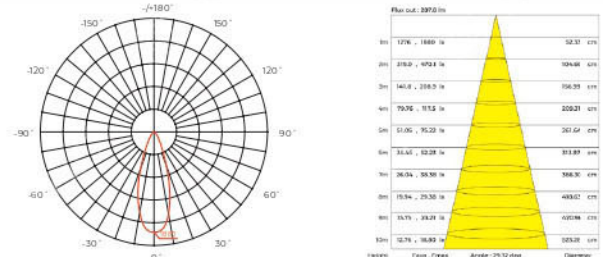
# M15G(A)-112 NEW 不調光 (Non-dimming) (8 燈格柵可調面蓋)



## ◆ 基本參數 BASIC PARAMETERS

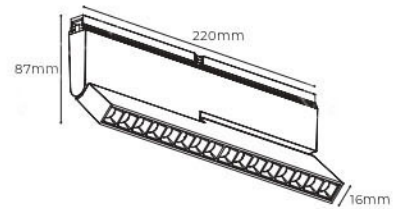
尺寸	L112*W16*H87mm
電壓	48V
最大功率	8W
光通量 (3000K)	560LM (4000K = 3000K*1.08)
色溫	<span style="border: 1px solid black; padding: 2px;">3000 K</span> <span style="border: 1px solid black; padding: 2px;">4000 K</span>
光束角	30°
演色性	>90
光源	SMD

## PHOTOMETRIC OF LUMINAIRE



T15-M15 系列

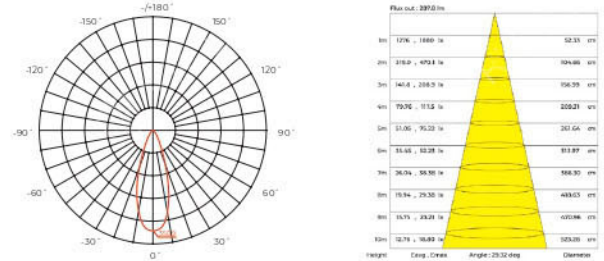
# M15G(A)-220 NEW 不調光 (Non-dimming) (16燈格柵可調面罩)



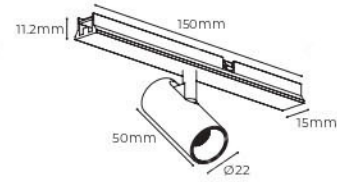
## ◆ 基本參數 BASIC PARAMETERS

尺寸	L220*W16*H87mm
電壓	48V
最大功率	16W
光通量 (3000K)	1120LM (4000K = 3000K*1.08)
色溫	<span style="border: 1px solid black; padding: 2px;">3000 K</span> <span style="border: 1px solid black; padding: 2px;">4000 K</span>
光束角	30°
演色性	>90
光源	SMD

## PHOTOMETRIC OF LUMINAIRE



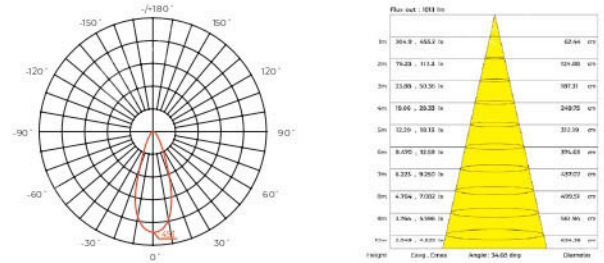
# M15S-22 NEW 不調光 (Non-dimming) (Ø22 射燈)



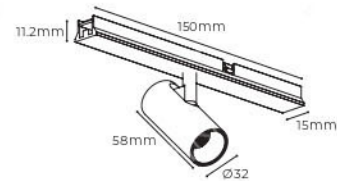
## ◆ 基本參數 BASIC PARAMETERS

尺寸	L50*Ø22mm
電壓	48V
最大功率	3W
光通量 (3000K)	135LM (4000K = 3000K*1.08)
色溫	<span style="border: 1px solid black; padding: 2px;">3000 K</span> <span style="border: 1px solid black; padding: 2px;">4000 K</span>
光束角	24°
演色性	>90
光源	COB

## PHOTOMETRIC OF LUMINAIRE



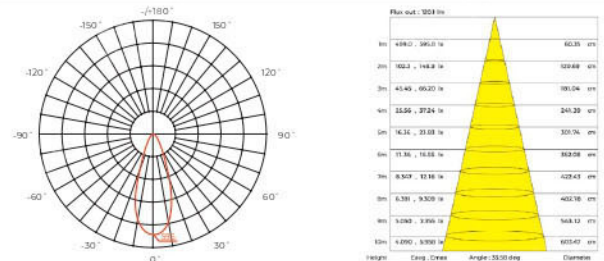
# M15S-32 NEW 不調光 (Non-dimming) (Ø32 射燈)



## ◆ 基本參數 BASIC PARAMETERS

尺寸	L58*Ø32mm
電壓	48V
最大功率	5W
光通量 (3000K)	300LM (4000K = 3000K*1.08)
色溫	<span style="border: 1px solid black; padding: 2px;">3000 K</span> <span style="border: 1px solid black; padding: 2px;">4000 K</span>
光束角	30°
演色性	>90
光源	COB

## PHOTOMETRIC OF LUMINAIRE



T15-M15 系列

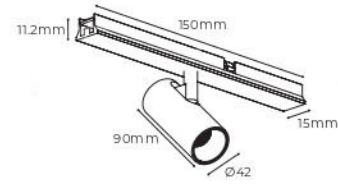


# M15S-42 NEW 不調光 (Non-dimming) (Ø42 射燈)

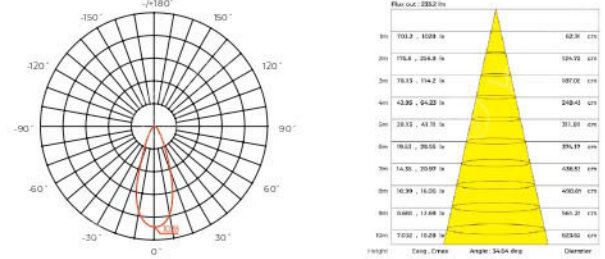


## ◆ 基本參數 BASIC PARAMETERS

尺寸	L90*Ø42mm
電壓	48V
最大功率	7W
光通量 (3000K)	420LM (4000K = 3000K*1.08)
色溫	<span style="border: 1px solid black; padding: 2px;">3000 K</span> <span style="border: 1px solid black; padding: 2px;">4000 K</span>
光束角	24°
演色性	>90
光源	COB



## PHOTOMETRIC OF LUMINAIRE

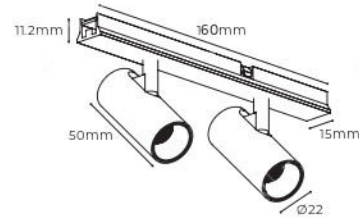


# M15S-22(D) NEW 不調光 (Non-dimming) (Ø22 雙頭射燈)

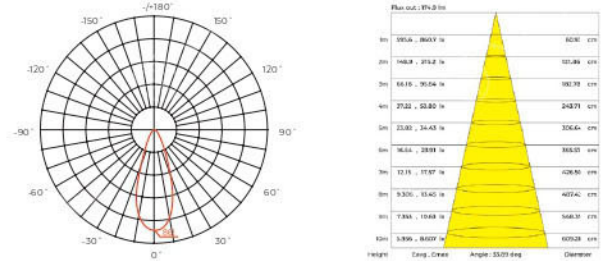


## ◆ 基本參數 BASIC PARAMETERS

尺寸	L50*Ø22mm×2
電壓	48V
最大功率	3.25W×2
光通量 (3000K)	270LM (4000K = 3000K*1.08)
色溫	<span style="border: 1px solid black; padding: 2px;">3000 K</span> <span style="border: 1px solid black; padding: 2px;">4000 K</span>
光束角	24°
演色性	>90
光源	COB



## PHOTOMETRIC OF LUMINAIRE

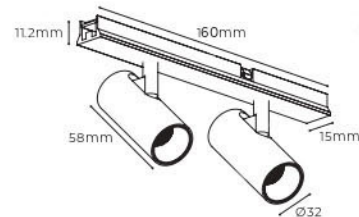


# M15S-32(D) NEW 不調光 (Non-dimming) (Ø32 雙頭射燈)

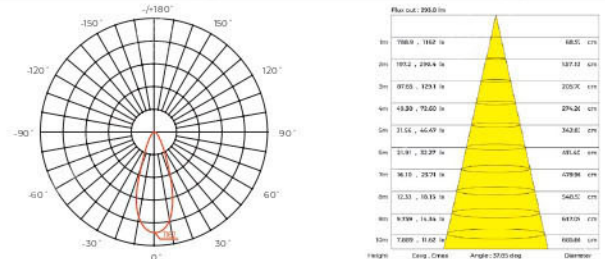


## ◆ 基本參數 BASIC PARAMETERS

尺寸	L58*Ø32mm×2
電壓	48V
最大功率	5.5W×2
光通量 (3000K)	600LM (4000K = 3000K*1.08)
色溫	<span style="border: 1px solid black; padding: 2px;">3000 K</span> <span style="border: 1px solid black; padding: 2px;">4000 K</span>
光束角	30°
演色性	>90
光源	COB



## PHOTOMETRIC OF LUMINAIRE



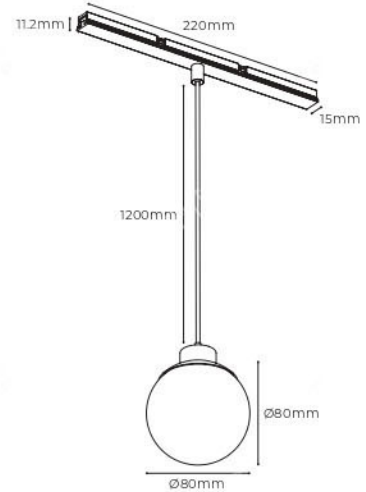
T15-M15 系列

# M15IB-80 NEW 不調光 (Non-dimming) (球泡燈)



## ◆ 基本參數 BASIC PARAMETERS

尺寸	Ø80mm
電壓	48V
最大功率	3W
光通量 (3000K)	210LM (4000K = 3000K*1.08)
色溫	<span style="border: 1px solid black; padding: 2px;">3000 K</span> <span style="border: 1px solid black; padding: 2px; margin-left: 10px;">4000 K</span>
光束角	360°
演色性	>90
光源	COB

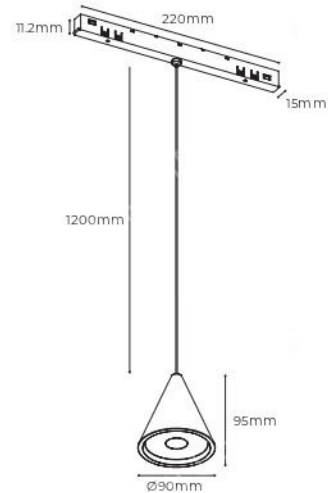


# M15I-90 NEW 不調光 (Non-dimming) (吊燈)



## ◆ 基本參數 BASIC PARAMETERS

尺寸	L95*Ø90mm
電壓	48V
最大功率	5W
光通量 (3000K)	275LM (4000K = 3000K*1.08)
色溫	<span style="border: 1px solid black; padding: 2px;">3000 K</span> <span style="border: 1px solid black; padding: 2px; margin-left: 10px;">4000 K</span>
光束角	30°
演色性	>90
光源	COB







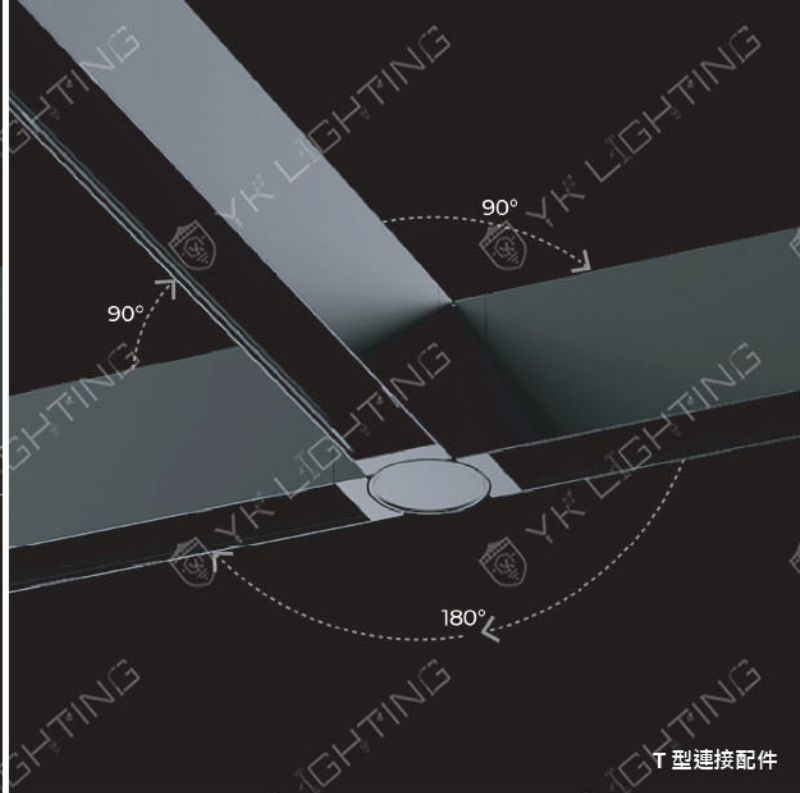
## TLSE-M20 磁吸軌道

軌道採用與國際接軌的通用尺寸，產品具有良好的適用性和互換性。20mm 小尺寸設計，整個系列洋溢著小巧玲瓏，精緻優雅的氣質，特別適用於家居別墅、飯店會所等高檔場所。

本系列產品包含線型模組、射燈模組、吊燈模組，不僅可以滿足基礎照明，功能性重點照明，還能實現極具藝術性的裝飾效果。通過軌道無邊預埋安裝，線型模組可以深藏其中，射燈模組和吊燈模組外置點綴，與主流市場的“無主燈”設計理念完美契合。



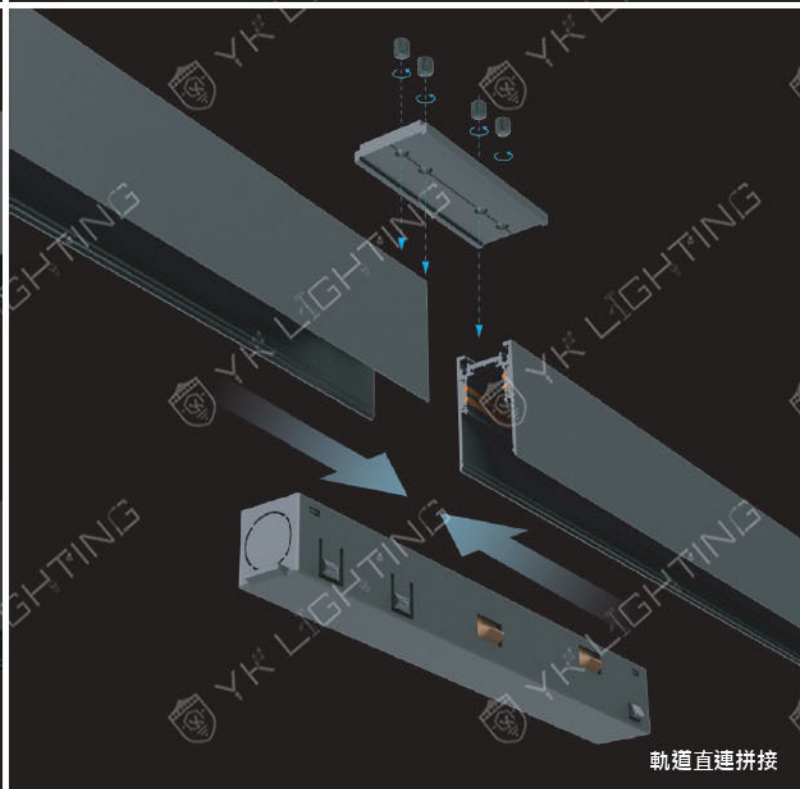
L 型連接配件




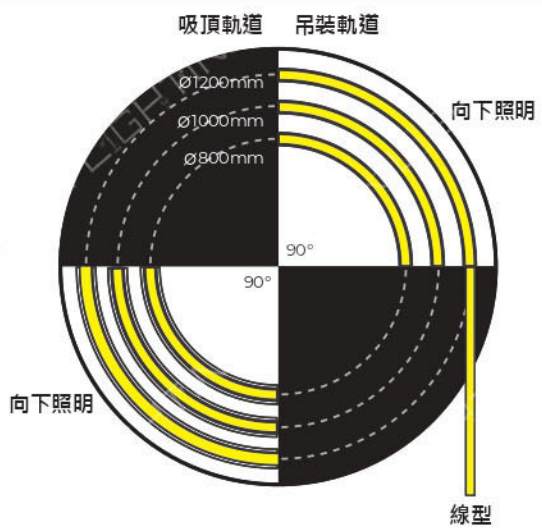
T 型連接配件



X 型連接配件



軌道直連拼接



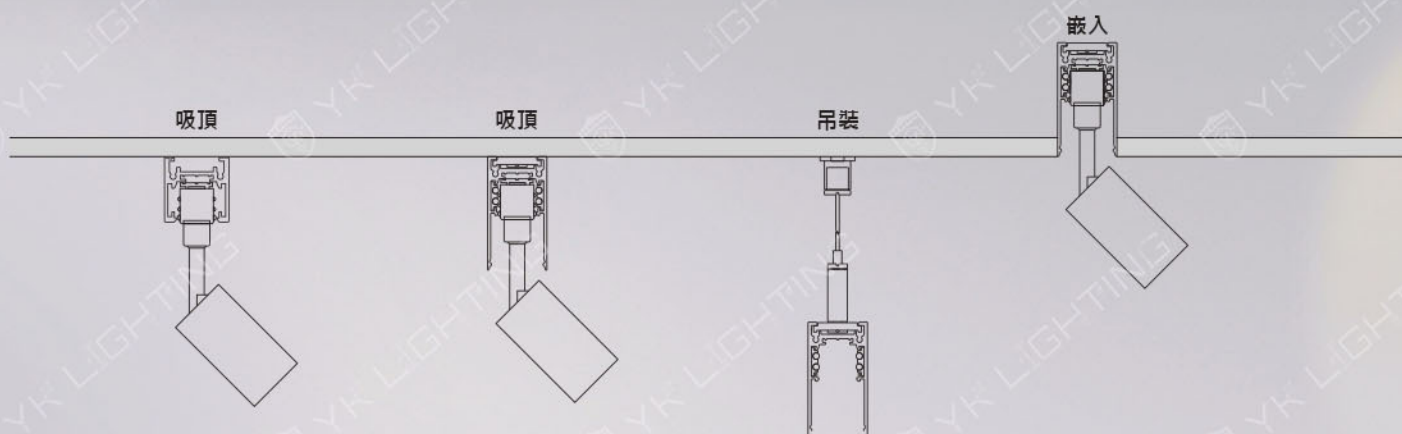


# 模組應用 Modular Solution

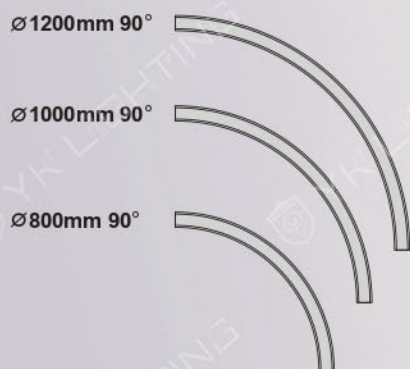
TLSE-M20 軌道有吊裝、吸頂、嵌入三種安裝方式，同時提供直線軌道及弧形軌道做搭配設計，全系列可選擇轉角配件做 0-90° 的軌道方向變化，各模組可自由組合，應用於不同的場景，設計可結合霓虹燈管模組，造型多元且具創新。



## 直線軌道



## 弧型軌道



## 轉角配件

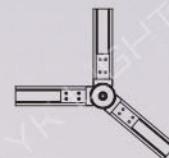
內 / 外轉角連接配件



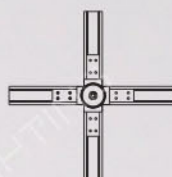
L 型連接配件



T 型連接配件



X 型連接配件





射燈模組

吊燈模組

ø30mm 射燈



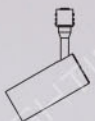
ø45mm 可調焦距射燈



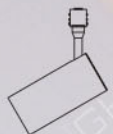
ø55mm 可調焦距射燈



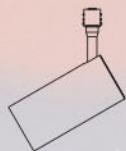
ø42mm 射燈



ø52mm 射燈




ø62mm 射燈



落日燈



球泡燈



水滴燈




ø30mm 霓虹吊燈



ø50mm 吊燈



ø30mm 吊燈





# 直線軌道 Straight Track


## TLS-MH210B / TLS-MH220B



### ◆ 基本參數 BASIC PARAMETERS

材質	AL6063-T5
電壓	48V
最大負載	350W
額定電流	7A
安裝方式	吸頂 / 吊裝 / 嵌入
尺寸	W27.2*H52*1000/2000mm
規格	1m TLS-MH210B-B 2m TLS-MH220B-B

## TLS-MS210B / TLS-MS220B



### ◆ 基本參數 BASIC PARAMETERS

材質	AL6063-T5
電壓	48V
最大負載	350W
額定電流	7A
安裝方式	吸頂 / 吊裝 / 嵌入
尺寸	W27.3*H27.3*1000/2000mm
規格	1m TLS-MS210B-B 2m TLS-MS220B-B

### 可訂製調光



### 認證(全系列通用)



# 弧型軌道 Curve Track

## TLS-MH208A90



### ◆ 基本參數 BASIC PARAMETERS

材質	AL6063-T5
電壓	48V
最大負載	350W
額定電流	7A
安裝方式	吸頂 / 吊裝 / 嵌入
尺寸	W27.2*H52*∅800mm,90°

## TLS-MH210A90



### ◆ 基本參數 BASIC PARAMETERS

材質	AL6063-T5
電壓	48V
最大負載	350W
額定電流	7A
安裝方式	吸頂 / 吊裝 / 嵌入
尺寸	W27.2*H52*∅1000mm,90°

## TLS-MH212A90



### ◆ 基本參數 BASIC PARAMETERS

材質	AL6063-T5
電壓	48V
最大負載	350W
額定電流	7A
安裝方式	吸頂 / 吊裝 / 嵌入
尺寸	W27.2*H52*∅1200mm,90°

# 軌道配件 Track Accessories

## 轉角配件 Corner Accessories



### L90-MH20

高款 L 型轉角

L50×W50×H52mm



### L90(N)-MH20

高款 L 型內轉角

L80×W80×H27.2mm



### L90-MH20(A)

高款 L 型連接配件

120×27.2×52mm

可調 90°-270°



### T90-MH20(A)

高款 T 型連接配件

120×60×52mm

可調 0°-90°



### X90-MH20(A)

高款 X 型連接配件

120×120×52mm



### L90-MS20

矮款 L 型轉角

L50×W50×H27.3mm



### L90(N)-MS20

矮款 L 型內轉角

L50×W50×H27.3mm

## 軌道取電器 Rail Power



### TLS-M261

軌道取電器

L147×W19×H17.3mm

線長：150cm



### TLS-M263

直連取電器配件

拼接條 L55×W22×H4.3mm

取電器 L138×W18×H18mm



### TLS-M264

L 型連接取電器

L147×W19×H17.3mm

線長：10cm



### TLS-M266

直線 - 弧形連接取電器

L55×W22×H4.3mm (拼接條)

L78×W19×H17mm (電源線)

## 安裝配件 Installation Accessories



### CV-M20FB

軌道保護罩

L1000×W25.7×H5.6mm



### TLS-M271

吸頂配件

L67.5×W31.5×H7.5mm



### TLS-M272

1.5m 吊裝配件

L30×W22×H4.3mm



### EC-MH20

高款軌道堵頭

L52×W27.2×H5.5mm



### EC-MS20

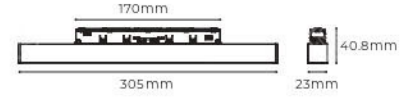
矮款軌道堵頭

L27.6×W27.5×H2.5mm



## M20FD-305 不調光 (Non-dimming) (PC 擴散面罩)

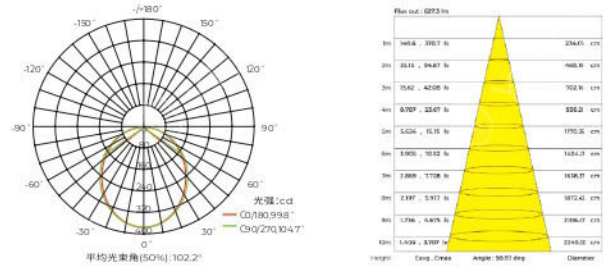
IP20 Black



### ◆ 基本參數 BASIC PARAMETERS

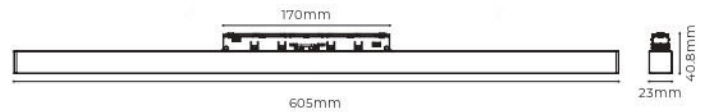
尺寸	L305*W23*H40.8mm
電壓	48V
最大功率	7.7W
光通量	455LM-490LM
色溫	3000 K 4000 K
光束角	100°
演色性	>90

### PHOTOMETRIC OF LUMINAIRE



## M20FD-605 不調光 (Non-dimming) (PC 擴散面罩)

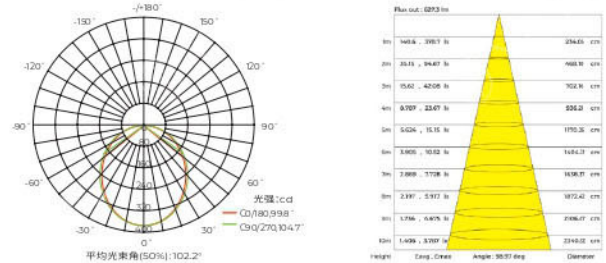
IP20 Black



### ◆ 基本參數 BASIC PARAMETERS

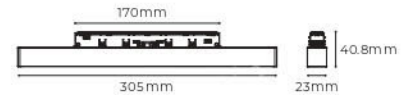

尺寸	605*W23*H40.8mm
電壓	48V
最大功率	15.4W
光通量	910LM-980LM
色溫	3000 K 4000 K
光束角	100°
演色性	>90

### PHOTOMETRIC OF LUMINAIRE



## M20FP-305 不調光 (Non-dimming) (稜鏡面罩)

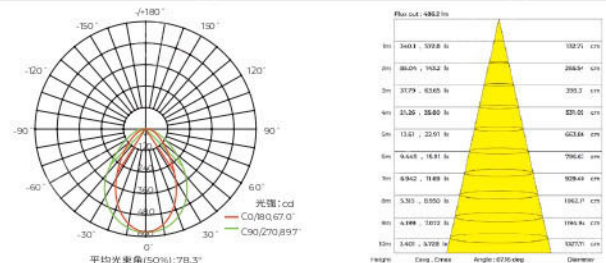
IP20 Black



### ◆ 基本參數 BASIC PARAMETERS

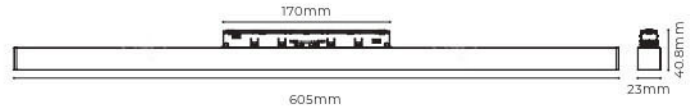
尺寸	L305*W23*H40.8mm
電壓	48V
最大功率	7.7W
光通量	490-525LM
色溫	3000 K 4000 K
光束角	65° × 90°
演色性	>90

### PHOTOMETRIC OF LUMINAIRE



## M20FP-605 不調光 (Non-dimming) (稜鏡面罩)

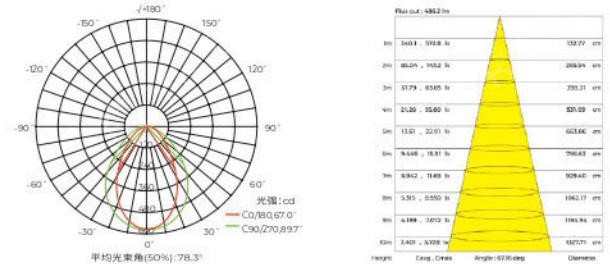
IP20 Black



### ◆ 基本參數 BASIC PARAMETERS

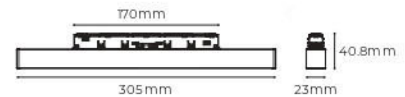
尺寸	L605*W23*H40.8mm
電壓	48V
最大功率	15.4W
光通量	980LM-1050LM
色溫	3000 K 4000 K
光束角	65° × 90°
演色性	>90

### PHOTOMETRIC OF LUMINAIRE



## M20LA-305 不調光 (Non-dimming) (單偏光面罩)

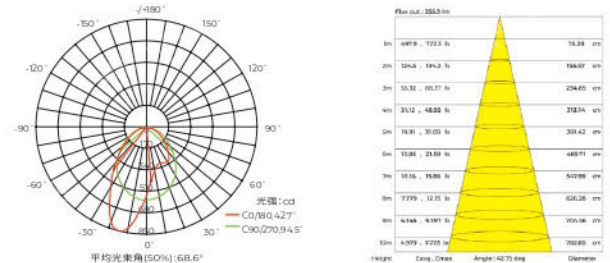
IP20 Black



### ◆ 基本參數 BASIC PARAMETERS

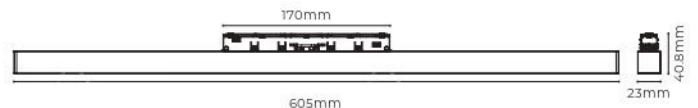

尺寸	L305*W23*H40.8mm
電壓	48V
最大功率	7.7W
光通量	650-700LM
色溫	3000 K 4000 K
光束角	90° × 45° × 15°
演色性	>90

### PHOTOMETRIC OF LUMINAIRE



## M20LA-605 不調光 (Non-dimming) (單偏光面罩)

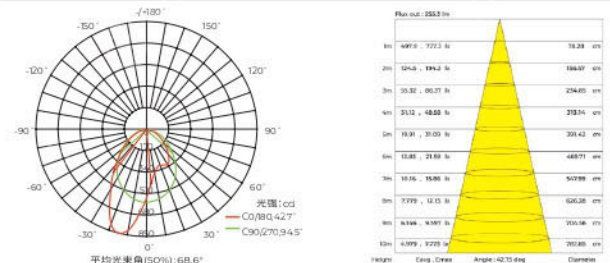
IP20 Black



### ◆ 基本參數 BASIC PARAMETERS

尺寸	L605*W23*H40.8mm
電壓	48V
最大功率	15.4W
光通量	1305-1400LM
色溫	3000 K 4000 K
光束角	90° × 45° × 15°
演色性	>90

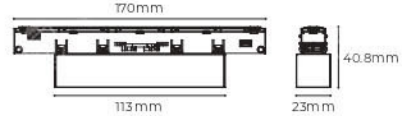
### PHOTOMETRIC OF LUMINAIRE





## M20G-113 不調光 (Non-dimming) (6 燈格柵面罩)

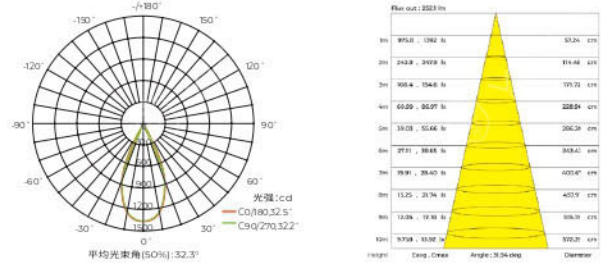
IP20 Black



### ◆ 基本參數 BASIC PARAMETERS

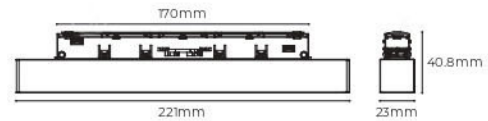
尺寸	L113*W23*H40.8mm
電壓	48V
最大功率	6.6W
光通量	440-470LM
色溫	3000 K 4000 K
光束角	30° (常規品) / 55° (訂製品)
演色性	>90

### PHOTOMETRIC OF LUMINAIRE



## M20G-221 不調光 (Non-dimming) (12 燈格柵面罩)

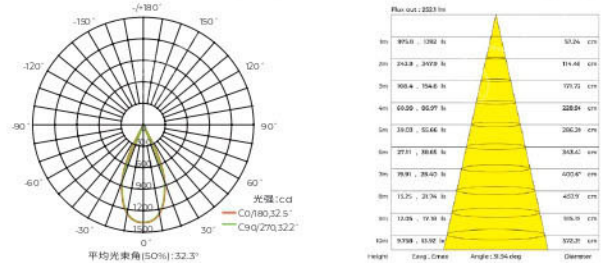
IP20 Black



### ◆ 基本參數 BASIC PARAMETERS

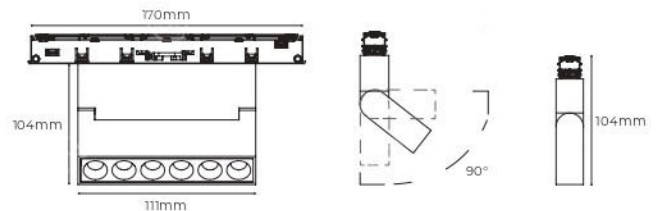
尺寸	L221*W23*H40.8mm
電壓	48V
最大功率	13.2W
光通量	875LM-940LM
色溫	3000 K 4000 K
光束角	30° (常規品) / 55° (訂製品)
演色性	>90

### PHOTOMETRIC OF LUMINAIRE



## M20G (A)-111 不調光 (Non-dimming) (6 燈格柵可調面罩)

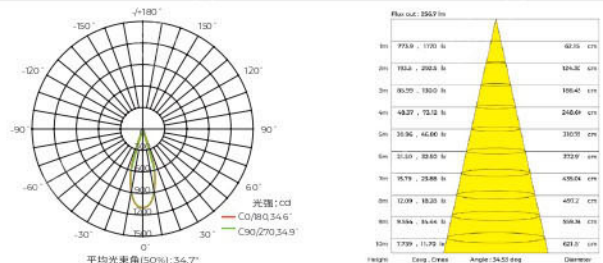
IP20 Black



### ◆ 基本參數 BASIC PARAMETERS

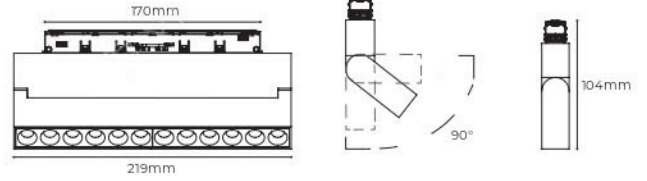
尺寸	L111*W22.3*H104mm
電壓	48V
最大功率	6.6W
光通量	390-420LM
色溫	3000 K 4000 K
光束角	30° (常規品) / 40° (訂製品)
演色性	>90

### PHOTOMETRIC OF LUMINAIRE



# M20G(A)-219 不調光 (Non-dimming) (12 燈格柵可調面罩)

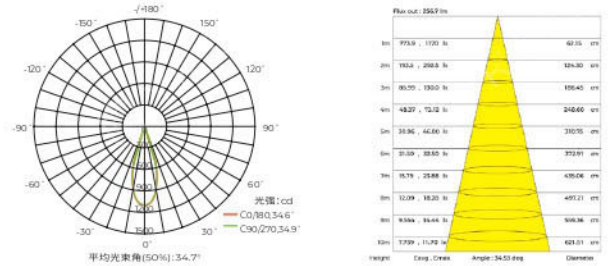
IP20 Black



## ◆ 基本參數 BASIC PARAMETERS

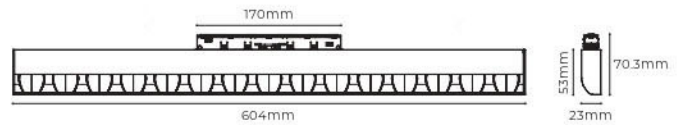
尺寸	L219*W22.3*H104mm
電壓	48V
最大功率	13.2W
光通量	780LM-840LM
色溫	3000 K 4000 K
光束角	30° (常規品) / 40° (訂製品)
演色性	>90

## PHOTOMETRIC OF LUMINAIRE



# M20GW-600 不調光 (Non-dimming) (洗牆燈)


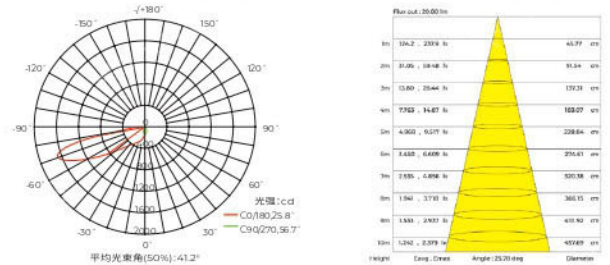
IP20 Black



## ◆ 基本參數 BASIC PARAMETERS

尺寸	L604mm
電壓	48V
最大功率	11W
光通量	840LM-900LM
色溫	3000 K 4000 K
光束角	60° × 25° × 75°
演色性	>90

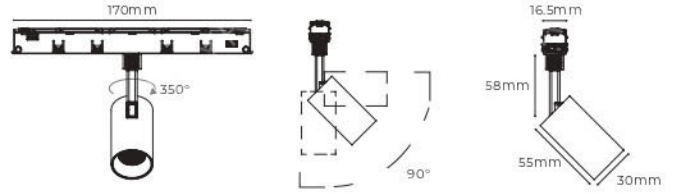
## PHOTOMETRIC OF LUMINAIRE





## M20S-30 不調光 (Non-dimming) (Ø30 射燈)

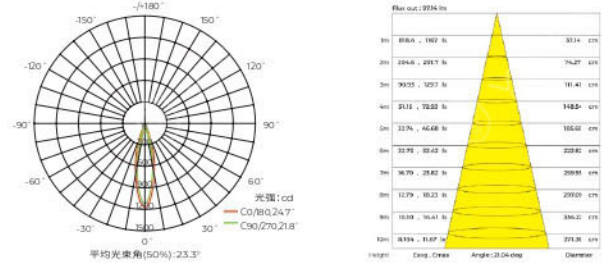
IP20 Black



### ◆ 基本參數 BASIC PARAMETERS

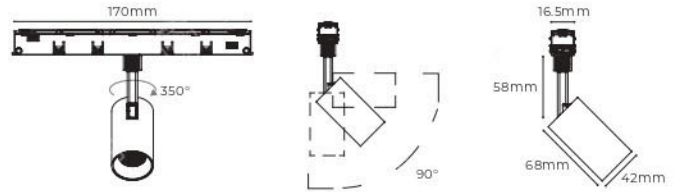
尺寸	L55*Ø30mm
電壓	48V
最大功率	3.3W
光通量	215LM-225LM
色溫	3000K / 4000K
光束角	24°(常規品) / 36°(訂製品)
演色性	>90

### PHOTOMETRIC OF LUMINAIRE



## M20S-42 不調光 (Non-dimming) (Ø42 射燈)

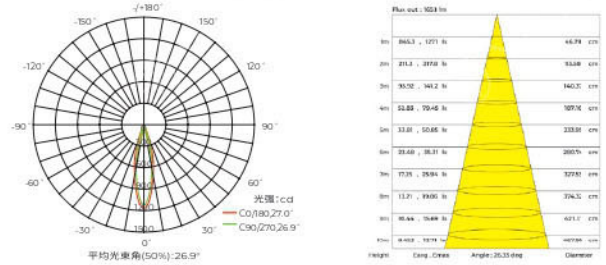
IP20 Black



### ◆ 基本參數 BASIC PARAMETERS

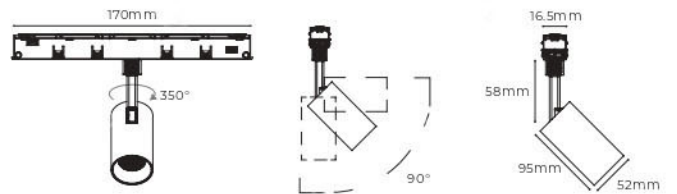
尺寸	L68*Ø42mm
電壓	48V
最大功率	6.6W
光通量	375LM-400LM
色溫	3000K / 4000K
光束角	24°(常規品) / 36°(訂製品)
演色性	>90

### PHOTOMETRIC OF LUMINAIRE



## M20S-52 不調光 (Non-dimming) (Ø52 射燈)

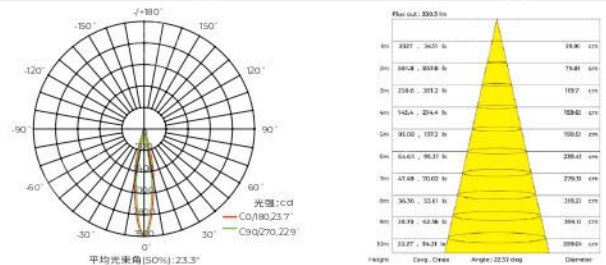
IP20 Black



### ◆ 基本參數 BASIC PARAMETERS

尺寸	L95*Ø52mm
電壓	48V
最大功率	11W
光通量	770LM-820LM
色溫	3000K / 4000K
光束角	24°(常規品) / 36°(訂製品)
演色性	>90

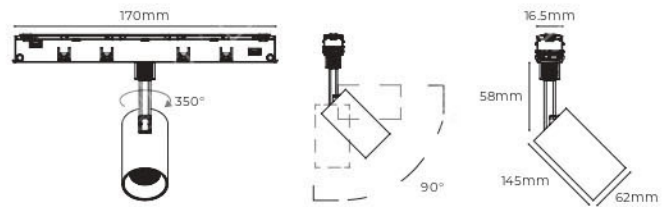
### PHOTOMETRIC OF LUMINAIRE



TLSE-M20 系列

## M20S-62 不調光 (Non-dimming) (Ø62 射燈)

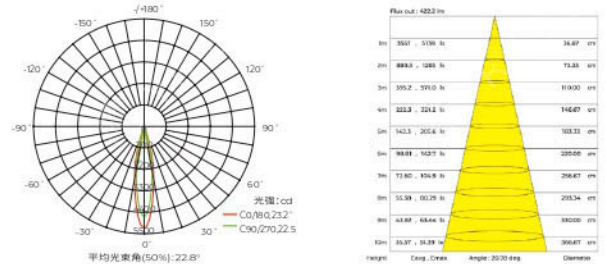
IP20 Black



### ◆ 基本參數 BASIC PARAMETERS

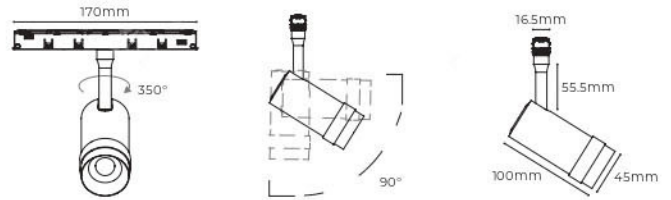
尺寸	L145*Ø62mm
電壓	48V
最大功率	16.5W
光通量	865LM-1155LM
色溫	3000 K 4000 K
光束角	24° (常規品) / 15°、36° (訂製品)
演色性	>90

### PHOTOMETRIC OF LUMINAIRE



## M20SZ-45 不調光 (Non-dimming) (Ø45 可調焦射燈)

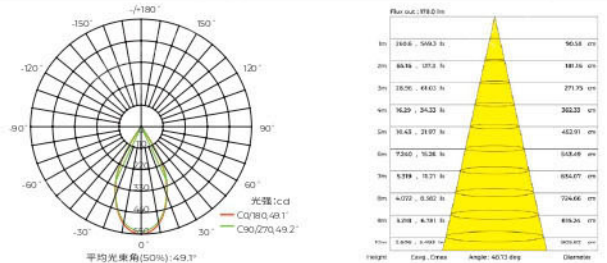
IP20 Black



### ◆ 基本參數 BASIC PARAMETERS

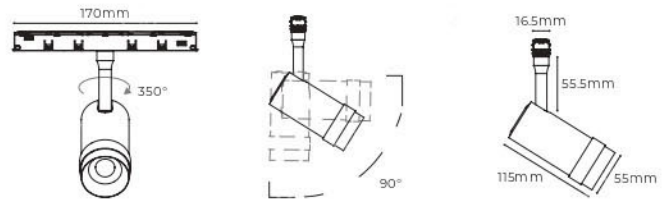
尺寸	L100*Ø45mm
電壓	48V
最大功率	5.5W
光通量	235LM-250LM
色溫	3000 K 4000 K
光束角	12° - 50°
演色性	>90

### PHOTOMETRIC OF LUMINAIRE



## M20SZ-55 不調光 (Non-dimming) (Ø55 可調焦射燈)


IP20 Black



### ◆ 基本參數 BASIC PARAMETERS

尺寸	L115*Ø55mm
電壓	48V
最大功率	8.8W
光通量	470LM-500LM
色溫	3000 K 4000 K
光束角	15° - 40°
演色性	>90

### PHOTOMETRIC OF LUMINAIRE





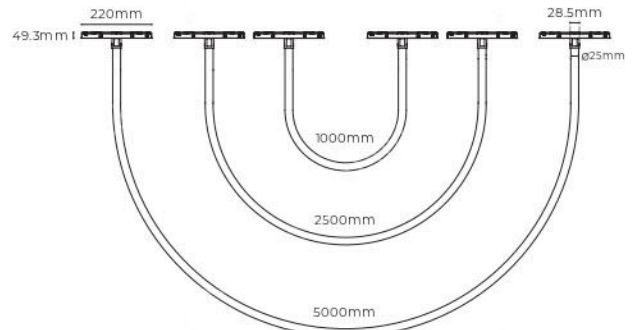
## M20NK-25 不調光 (Non-dimming) (Ø25 霓虹軟管)

IP20 Black



### ◆ 基本參數 BASIC PARAMETERS

尺寸	L1000 / 2500* $\varnothing$ 25mm (常規品) / L5000mm (訂製品)
電壓	48V
典型功率	14W / 35W / 70W
光通量	780LM-840LM / 1825LM-1960LM / 3910LM-4200LM
色溫	3000 K 4000 K
光束角	360°全發光
演色性	>90



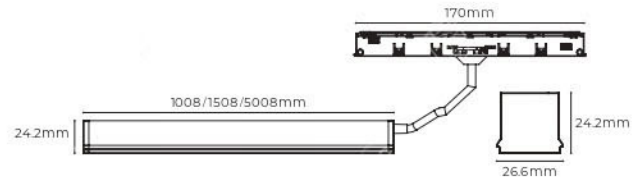
## M20NK-27 不調光 (Non-dimming) (方形嵌入式霓虹軟管)

IP20 Black

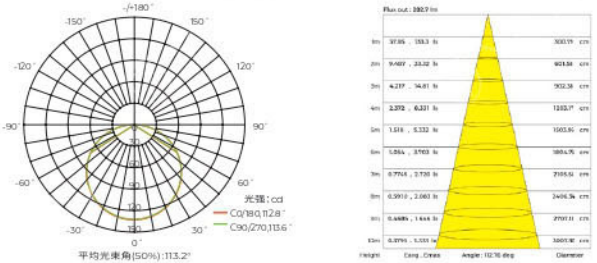


### ◆ 基本參數 BASIC PARAMETERS

尺寸	L1008 / 1508*W26.6*H24.2mm (常規品) / L5008mm (訂製品)
電壓	48V
最大功率	11W / 15.4W / 52.8W
光通量	420LM-450LM / 585LM-630LM / 2010LM-2160LM
色溫	3000 K 4000 K
光束角	110°
演色性	>90



### PHOTOMETRIC OF LUMINAIRE



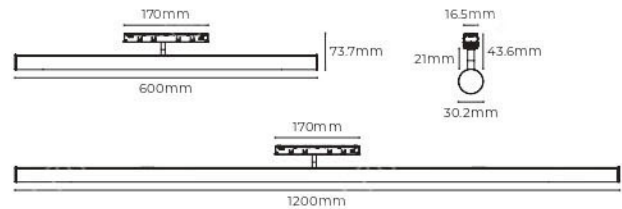
## M20CD-30 不調光 (Non-dimming) (Ø30 單端發光霓虹硬管)

IP20 Black

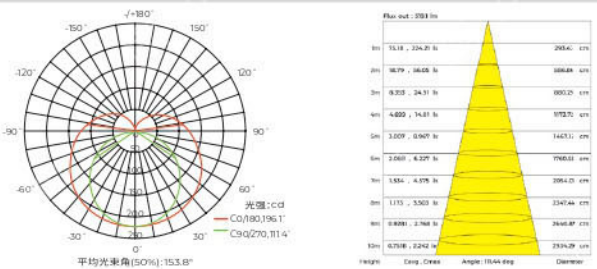


### ◆ 基本參數 BASIC PARAMETERS

尺寸	L600 / 1200mm
直徑	$\varnothing$ 30.2mm
電壓	48V
最大功率	13.2W / 26.4W
光通量	1115LM-1200LM / 2235LM-2400LM
色溫	3000 K 4000 K
光束角	200° × 110°
演色性	>90

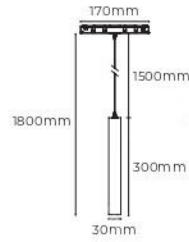


### PHOTOMETRIC OF LUMINAIRE



TLSE-M20 系列

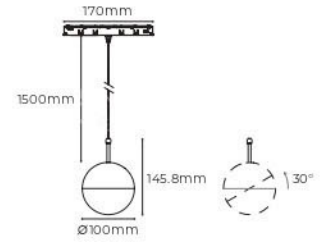
## M20IG-30 不調光 (Non-dimming) (Ø30 吊燈)



### ◆ 基本參數 BASIC PARAMETERS

尺寸	L300*Ø30mm
電壓	48V
最大功率	5.5W
光通量	310LM-330LM
色溫	3000 K 4000 K
光束角	36°
演色性	>90

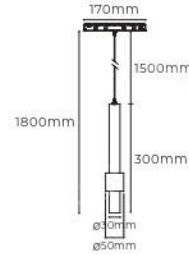
## M20IB-100 不調光 (Non-dimming) (球泡燈)



### ◆ 基本參數 BASIC PARAMETERS

尺寸	Ø100mm
電壓	48V
最大功率	5.5W
光通量	470LM-500LM
色溫	3000 K 4000 K
演色性	>90

## M20IG-50 不調光 (Non-dimming) (Ø50 吊燈)



### ◆ 基本參數 BASIC PARAMETERS

尺寸	L300*Ø50mm
電壓	48V
最大功率	5.5W
光通量	310LM-330LM
色溫	3000 K 4000 K
光束角	36°
演色性	>90

## M20IW-40 不調光 (Non-dimming) (水滴燈)



### ◆ 基本參數 BASIC PARAMETERS

尺寸	L103.7*Ø40mm
電壓	48V
最大功率	3.3W
光通量	260LM-280LM
色溫	3000 K 4000 K
演色性	>90

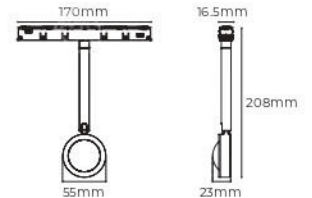
## M20IJ-30 不調光 (Non-dimming) (Ø30 霓虹吊燈)



### ◆ 基本參數 BASIC PARAMETERS

尺寸	L530*Ø30mm
電壓	48V
最大功率	7.7W
光通量	455LM-490LM
色溫	3000 K 4000 K
光束角	360°全發光
演色性	>90

## M20SS-55 不調光 (Non-dimming) (落日燈)



### ◆ 基本參數 BASIC PARAMETERS

尺寸	Ø55mm
電壓	48V
最大功率	3.3W
光通量	170LM
色溫	1500 K
演色性	>90





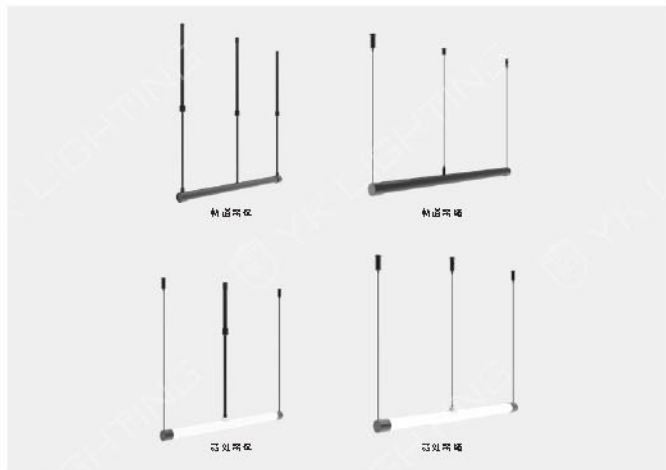
## TLS-R 霓虹磁吸軌道

傳統軌道與霓虹的創新應用，可任意搭配，按需求自由組合。軌道不僅可以實現吊裝和吸頂安裝，也可以水平旋轉。提供多款線型照明模組、投射燈和吊燈、霓虹燈帶模組及轉角配件自由組合搭配，能夠應用於不同的場景，實現各種創意造型。軌道系統採用 48V 供電，直徑 30mm，精緻小巧。

# 產品特點 Product Feature

## 安裝

吊桿、吊繩雙方案，吊桿長度可根據實際安裝高度調整 1-2m



## 拼接

軌道連接，安裝便利又快速



## 轉動

軌道可實現垂直方向  $\pm 20^\circ$  轉動



## 取電

免焊連接，即插即用



## 磁吸式，安裝更便利

採用強力磁鐵吸附式安裝，同時使用 PC 卡扣防跌落，雙重保險，安裝便利又可靠



## 轉角

轉動連接器，可實現  $\pm 120^\circ$  轉動






# 模組應用 Modular Solution

霓虹磁吸軌道有吊裝和吸頂兩種安裝方式，軌道可以水平旋轉，同時提供擴散、稜鏡等線型照明模組、投射燈、吊燈及霓虹燈管模組。模組可以自由組合，應用於不同的場景，同時軌道和霓虹燈管模組可以進行創意搭配，實現各種豐富的造型。

TL-S-R 系列






### 光源分布







- |                       |                     |                     |
|-----------------------|---------------------|---------------------|
| ① 圓形軌道                | ⑨ 500mm 磁吸軌道模組(單偏光) | ⑰ 軌道母頭              |
| ② 軌道吊繩/吊桿             | ⑩ 500mm 磁吸軌道模組(雙偏光) | ⑱ 霓虹硬管模組            |
| ③ 堵頭                  | ⑪ 500mm 磁吸軌道模組(壓克力) | ⑲ 直連連接器             |
| ④ 軌道取電器               | ⑫ Ø35mm 投射燈模組       | ⑳ 霓虹吊繩/吊桿           |
| ⑤ 500mm 磁吸軌道模組(擴散)    | ⑬ Ø35mm 吊線燈         | ㉑ I型接駁器(含 180° 拼接條) |
| ⑥ 500mm 磁吸軌道模組(稜鏡)    | ⑭ 霓虹雙頭磁吸模組取電器       | ㉒ 轉動連接器             |
| ⑦ 500mm 磁吸軌道模組(格柵30°) | ⑮ 霓虹軟管模組            | ㉓ 隱藏式固定卡扣           |
| ⑧ 500mm 磁吸軌道模組(格柵60°) | ⑯ 霓虹硬管吊燈            |                     |



## 安裝指引 | Installation Instruction

系統化方案，傳統軌道與霓虹燈的創新應用，可任意搭配，按需求自由組合，豐富的配件，滿足各種場景及造型所需。



# 圓形軌道

IP20

Black

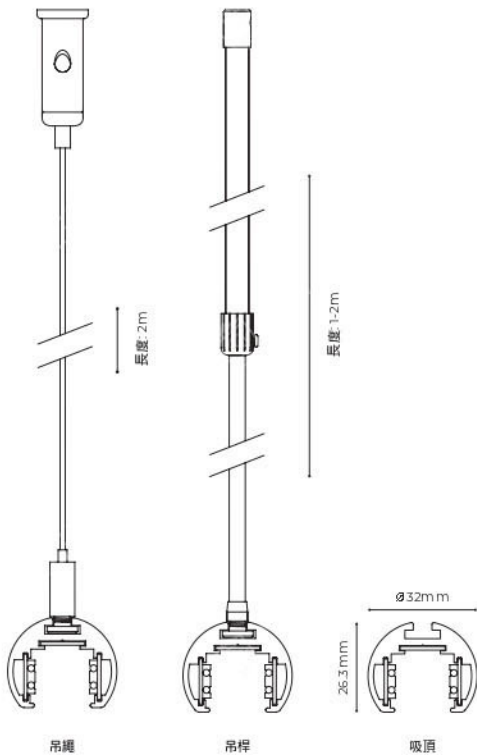
- 可實現吊繩、吊桿及吸頂三種安裝方式
- 軌道系統採用 48V 供電
- 軌道可實現垂直  $\pm 20^\circ$  旋轉



TLS-R 系列

## ◆基本參數 BASIC PARAMETERS

安裝方式	吊裝 / 吸頂
電壓	48V
最大負載	350W
軌道長度	1m TLS-R610-B
	2m TLS-R620-B



## ◆選購配備 OPTIONAL ACCESSORIES

### 安裝配件 Installation Accessories

堵頭	TLS-R600A-B	
堵頭(不含鎖線器、吊繩)	TLS-R600C-B	
轉動連接器	TLS-R860A-B	
轉動連接器(不含鎖線器、吊繩)	TLS-R860C-B	
直連連接器	TLS-R861A-B	
直連連接器(不含鎖線器、吊繩)	TLS-R861C-B	
軌道取電器	TLS-R862(N)	
I型接駁器(含180°拼接條)	TLS-R863(N)	
霓虹雙頭磁吸模組取電器	TLS-R864-B	
軌道母頭	TLS-R865-B	
霓虹吊繩	TLS-R892	
霓虹吊桿(1-2M)	TLS-R893	
軌道吊桿(1-2M)	PG-IA2	
軌道吊繩	PN-DA2	
隱藏式固定卡扣(霓虹吸頂用)	CL-18	

## 可訂製調光




## 認證(全系列通用)



# TLS-R25FD

不調光 (Non-dimming)  
(PC 擴散面罩)

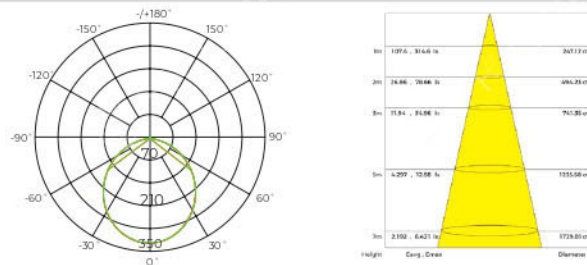
IP20 Black



## ◆ 基本參數 BASIC PARAMETERS

尺寸	L506*W25*H41mm
電壓	48V
最大功率	10W
光通量	830LM
色溫	3000 K 4000 K
光束角	100°
演色性	>90

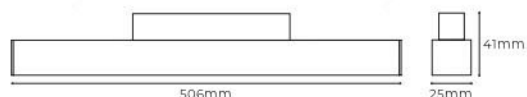
## PHOTOMETRIC OF LUMINAIRE



# TLS-R25FP

不調光 (Non-dimming)  
(稜鏡面罩)

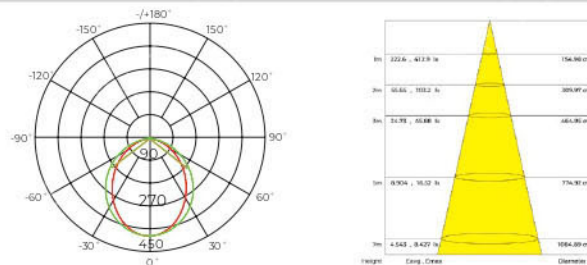
IP20 Black



## ◆ 基本參數 BASIC PARAMETERS

尺寸	L506*W25*H41mm
電壓	48V
最大功率	10W
光通量	830LM
色溫	3000 K 4000 K
光束角	90°
演色性	>90

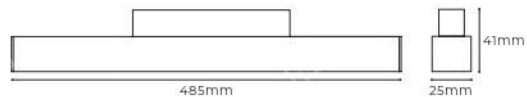
## PHOTOMETRIC OF LUMINAIRE



# TLS-R25GF

不調光 (Non-dimming)  
(格柵 30°面罩)

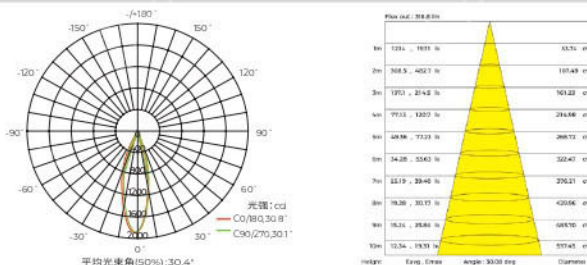
IP20 Black



## ◆ 基本參數 BASIC PARAMETERS

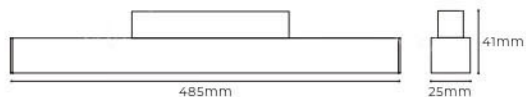
尺寸	L485*W25*H41mm
電壓	48V
最大功率	8W
光通量	750LM
色溫	3000 K 4000 K
光束角	30°
演色性	>90

## PHOTOMETRIC OF LUMINAIRE



# TLS-R25GH 不調光 (Non-dimming) (格柵 60°面蓋)

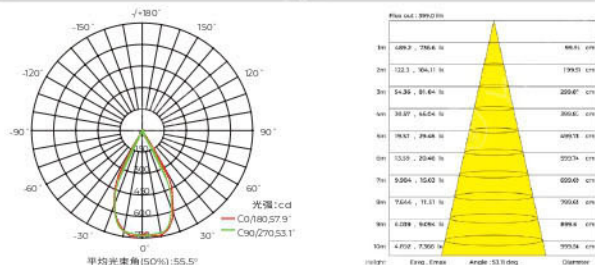
IP20 Black



## ◆ 基本參數 BASIC PARAMETERS

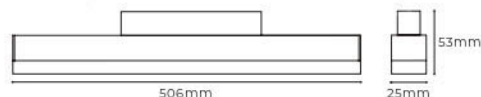
尺寸	L485*W25*H41mm
電壓	48V
最大功率	8W
光通量	570LM
色溫	3000 K 4000 K
光束角	60°
演色性	>90

## PHOTOMETRIC OF LUMINAIRE



# TLS-R25KD 不調光 (Non-dimming) (壓克力面蓋)

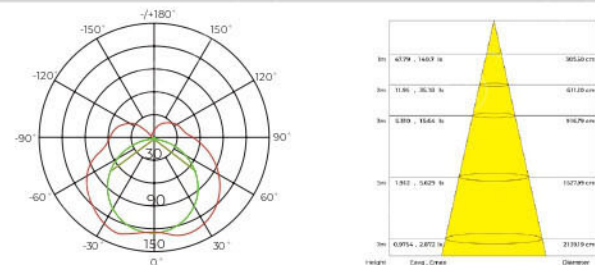
IP20 Black



## ◆ 基本參數 BASIC PARAMETERS

尺寸	L506*W25*H53mm
電壓	48V
最大功率	10W
光通量	750LM
色溫	3000 K 4000 K
光束角	140°
演色性	>90

## PHOTOMETRIC OF LUMINAIRE



# TLS-R25LA 不調光 (Non-dimming) (單偏光面蓋)

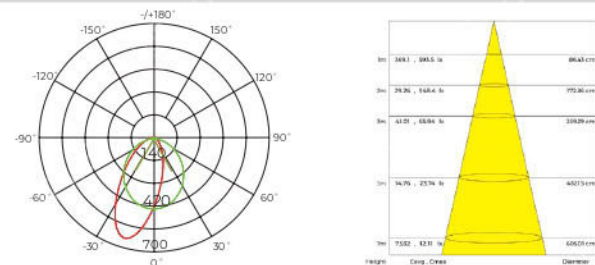
IP20 Black



## ◆ 基本參數 BASIC PARAMETERS

尺寸	L506*W25*H41mm
電壓	48V
最大功率	10W
光通量	990LM
色溫	3000 K 4000 K
光束角	60° × 40° (單偏光 20°)
演色性	>90

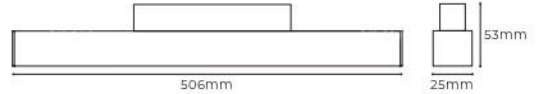
## PHOTOMETRIC OF LUMINAIRE





# TLS-R25LS 不調光 (Non-dimming) (雙偏光面罩)

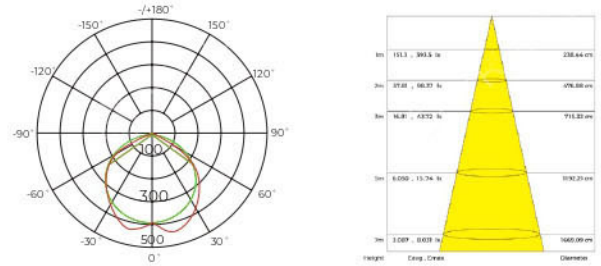
IP20 Black



## ◆ 基本參數 BASIC PARAMETERS

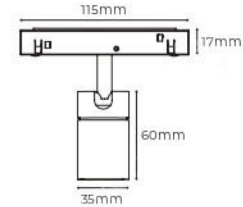
尺寸	L506*W25*H53mm
電壓	48V
最大功率	10W
光通量	980LM
色溫	3000 K 4000 K
光束角	100° × 80°
演色性	>90

## PHOTOMETRIC OF LUMINAIRE



# TLS-R35S 不調光 (Non-dimming) (Ø35 射燈)

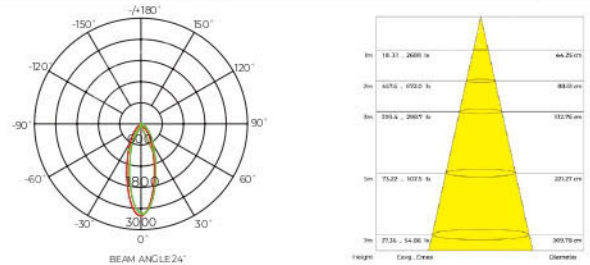
IP20 Black



## ◆ 基本參數 BASIC PARAMETERS

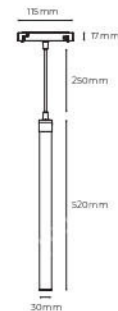
尺寸	L60*Ø35mm
電壓	48V
最大功率	6W
光通量	550LM
色溫	3000 K
光束角	16°
演色性	>90

## PHOTOMETRIC OF LUMINAIRE



# TLS-RNR30MJ 不調光 (Non-dimming) (Ø30 霓虹硬管吊燈)

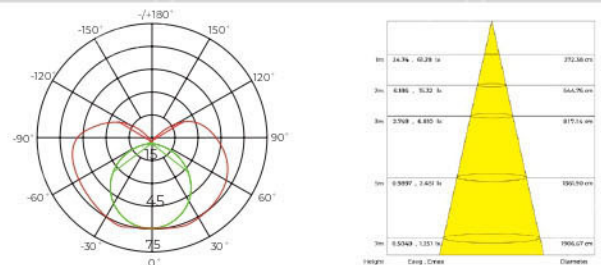
IP20 Black



## ◆ 基本參數 BASIC PARAMETERS

尺寸	L520*Ø30mm
電壓	48V
最大功率	7W
光通量	460LM
色溫	3000 K 4000 K
光束角	360°全發光
演色性	>90

## PHOTOMETRIC OF LUMINAIRE



# TLS-RNR30NK 不調光 (Non-dimming) (Ø30 霓虹軟管模組)

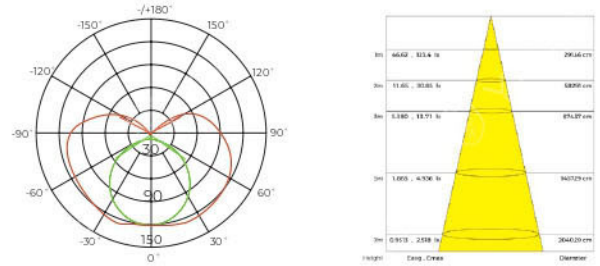
IP20 Black



## ◆ 基本參數 BASIC PARAMETERS

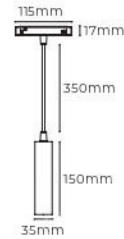
尺寸	L1000 / 2500 / 5000*Ø30mm
電壓	48V
最大功率	14W / 35W / 70W
光通量	960LM / 2380LM / 4770LM
色溫	3000 K 4000 K
光束角	360°全發光
演色性	>90

## PHOTOMETRIC OF LUMINAIRE



# TLS-R35I 不調光 (Non-dimming) (Ø35 吊燈)

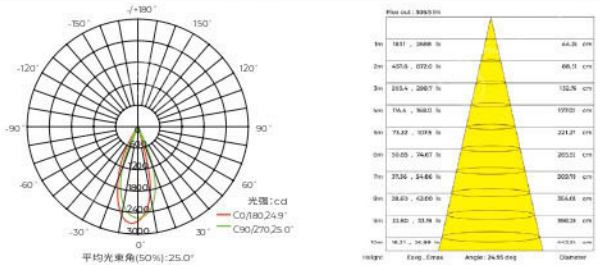
IP20 Black



## ◆ 基本參數 BASIC PARAMETERS

尺寸	L150*Ø35mm
電壓	48V
最大功率	6W
光通量	550LM
色溫	3000 K 4000 K
光束角	24°
演色性	>90

## PHOTOMETRIC OF LUMINAIRE



# HOLA

48V FREE-DOT SYSTEM





# 模組應用 Modular Solution

HOLA 自由點系列提供單孔射燈、聚光燈、單孔線型模組、單孔吊燈、雙孔吊掛線型模組、雙孔上下發光線型模組。安裝方式可選擇嵌入或吊掛，可簡易地安裝和拆卸，自由變換燈具模組的排列方式，全系列共 34 款，實現搭配上豐富性的設計感。



## 可訂製調光



## 單孔線型燈 SINGLE-HOLE LINEAR LIGHTS

擴散 / 稜鏡 / 單偏光 / 雙偏光 / 格柵 / 洗牆燈

## 單孔射燈 SINGLE-HOLE SPOTLIGHTS

嵌入式聚光燈 /  $\varnothing 30\text{mm}$  射燈 /  $\varnothing 42\text{mm}$  射燈 /  $\varnothing 52\text{mm}$  射燈 /  $\varnothing 62\text{mm}$  射燈 /  $\varnothing 45\text{mm}$  可調焦射燈 /  $\varnothing 55\text{mm}$  可調焦射燈 /  $\varnothing 65\text{mm}$  可調焦射燈

## 單孔吊燈 SINGLE-HOLE DECORATIVE LIGHTS

落日燈 / 水滴燈 / 球泡燈 /  $\varnothing 30\text{mm}$  吊燈 /  $\varnothing 50\text{mm}$  吊燈 /  $\varnothing 30\text{mm}$  霓虹圓管吊燈

## 雙孔線型燈 (吊燈/吸頂) DOUBLE-HOLE LINEAR LIGHT (Hanging/Ceiling)

擴散 / 稜鏡 / 單偏光 / 雙偏光 / 格柵 / 下發光款 / 上下發光款

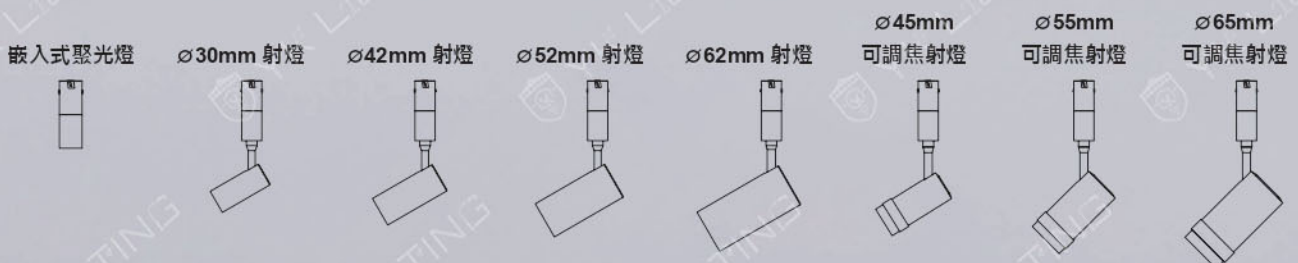
## 霓虹裝飾燈 NEON DECORATIVE LIGHTS

$\varnothing 30\text{mm}$  單孔霓虹硬管 /  $\varnothing 25\text{mm}$  雙孔霓虹圓管

## 單孔吊燈



## 單孔射燈







雙孔線型燈(吸頂或吊掛安裝)




圓形霓虹燈




線型燈(吸頂)




線型燈(吊燈)



線型燈(吊燈)  
(高度可調)



上下發光線型燈(吊燈)



上下發光線型燈(吊燈)  
(高度可調)

單孔線型燈(吸頂安裝)



各光束角線型燈



霓虹圓管燈

# 燈具安裝 Lighting installation

推入



易於安裝



再推一次



易於卸下



更換燈具

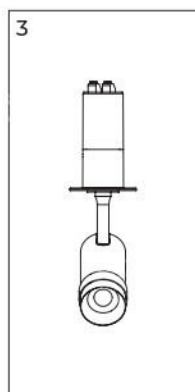
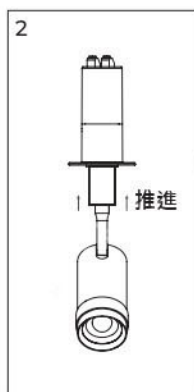
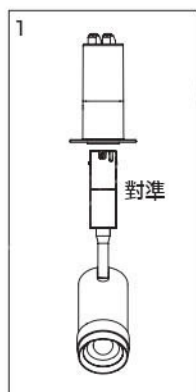


就像使用原子筆一樣

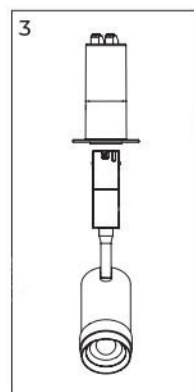
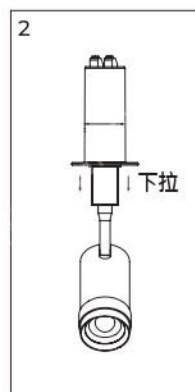
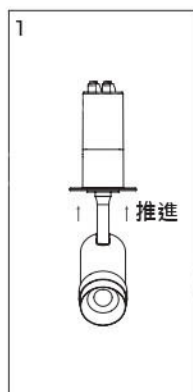


HOLA 系列

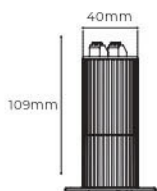
## 射燈安裝 Spotlight Installation



## 射燈拆卸 Spotlight Disassembly




## 底座與面蓋 Base of Module



底座尺寸



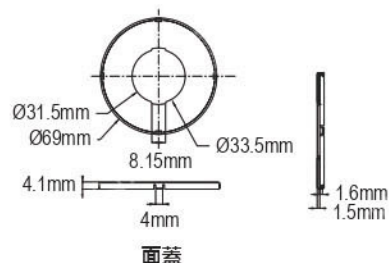
底座俯視圖



底座頂視圖



底座底視圖



面蓋





## RA-HR40(N) NEW 固定底座 (Base of module)



### ◆ 基本參數 BASIC PARAMETERS

材質	PC+ADC12
表面工藝	黑 ●
開洞尺寸	Ø40mm
輸入電壓	DC48V
額定功率	150W
額定電流	3A
認證	CE RoHS REACH

## CV-HR40 NEW 面蓋 (Base of module)



### ◆ 基本參數 BASIC PARAMETERS

材質	PC
表面工藝	白

## HR40S-29 NEW 不調光 (Non-dimming) (嵌入式聚光燈)

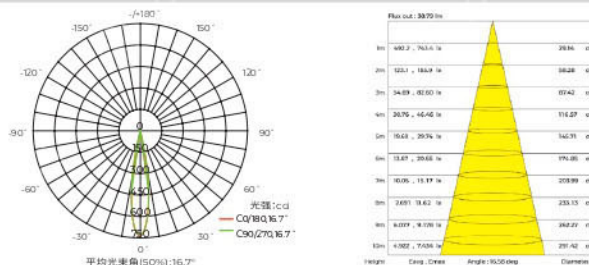
IP20 Black



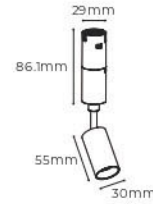
### ◆ 基本參數 BASIC PARAMETERS

尺寸	L86.1*Ø29mm
電壓	48V
最大功率	3W
光通量	127LM(3000K) / 135LM(4000K)
色溫	<span style="background-color:orange; color:white; padding: 2px;">3000 K</span> <span style="background-color:orange; color:white; padding: 2px;">4000 K</span> (常規品) <span style="background-color:orange; color:white; padding: 2px;">2700 K</span> (訂製品)
光束角	25°(常規品); 15°(訂製品)
演色性	>90

### PHOTOMETRIC OF LUMINAIRE



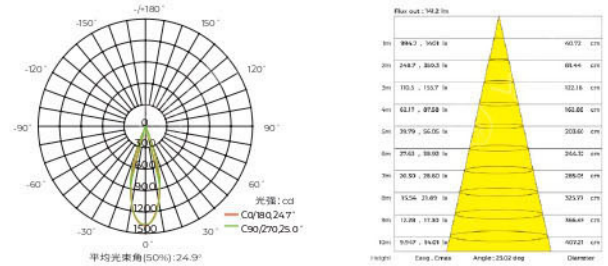
# HM40S-30 NEW 不調光 (Non-dimming) (Ø30 射燈)



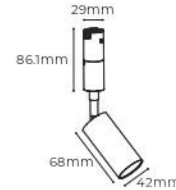
## ◆ 基本參數 BASIC PARAMETERS

尺寸	L55*Ø30mm
電壓	48V
最大功率	4W
光通量	280LM(3000K) / 300LM(4000K)
色溫	<span style="border: 1px solid black; padding: 2px;">3000 K</span> <span style="border: 1px solid black; padding: 2px;">4000 K</span> (常規品) <span style="border: 1px solid black; padding: 2px;">2700 K</span> (訂製品)
光束角	24°(常規品); 36°(訂製品)
演色性	>90

## PHOTOMETRIC OF LUMINAIRE



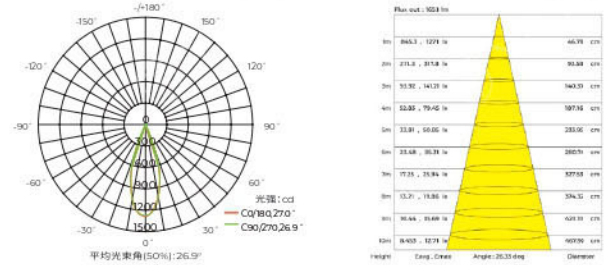
# HM40S-42 NEW 不調光 (Non-dimming) (Ø42 射燈)



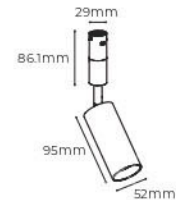
## ◆ 基本參數 BASIC PARAMETERS

尺寸	L68*Ø42mm
電壓	48V
最大功率	6W
光通量	375LM(3000K) / 400LM(4000K)
色溫	<span style="border: 1px solid black; padding: 2px;">3000 K</span> <span style="border: 1px solid black; padding: 2px;">4000 K</span> (常規品) <span style="border: 1px solid black; padding: 2px;">2700 K</span> (訂製品)
光束角	24°(常規品); 36°(訂製品)
演色性	>90

## PHOTOMETRIC OF LUMINAIRE



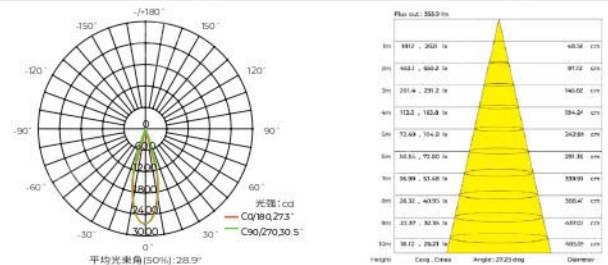
# HM40S-52 NEW 不調光 (Non-dimming) (Ø52 射燈)



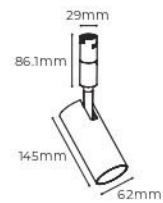
## ◆ 基本參數 BASIC PARAMETERS

尺寸	L95*Ø52mm
電壓	48V
最大功率	12W
光通量	850LM(3000K) / 900LM(4000K)
色溫	<span style="border: 1px solid black; padding: 2px;">3000 K</span> <span style="border: 1px solid black; padding: 2px;">4000 K</span> (常規品) <span style="border: 1px solid black; padding: 2px;">2700 K</span> (訂製品)
光束角	24°(常規品); 36°(訂製品)
演色性	>90

## PHOTOMETRIC OF LUMINAIRE



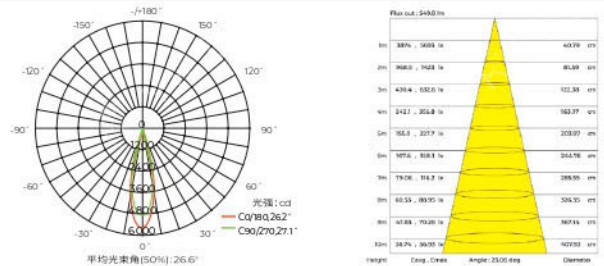
# HM40S-62 NEW 不調光 (Non-dimming) (Ø62 射燈)



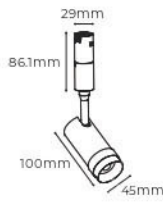
## ◆ 基本參數 BASIC PARAMETERS

尺寸	L145*Ø62mm
電壓	48V
最大功率	18W
光通量	1360LM(3000K) / 1440LM(4000K)
色溫	3000 K (常規品) 4000 K (常規品) 2700 K (訂製品)
光束角	24° (常規品); 15°/36° (訂製品)
演色性	>90

## PHOTOMETRIC OF LUMINAIRE




# HM40SZ-45 NEW 不調光 (Non-dimming) (Ø45 可調焦射燈)



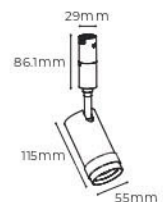
## ◆ 基本參數 BASIC PARAMETERS

尺寸	L100*Ø45mm
電壓	48V
最大功率	5W
光通量	282LM(3000K) / 300LM(4000K)
色溫	3000 K (常規品) 4000 K (常規品) 2700 K (訂製品)
光束角	12°-50°
演色性	>90

## PHOTOMETRIC OF LUMINAIRE



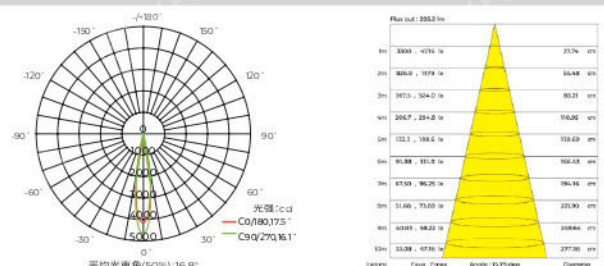
# HM40SZ-55 NEW 不調光 (Non-dimming) (Ø55 可調焦射燈)



## ◆ 基本參數 BASIC PARAMETERS

尺寸	L115*Ø55mm
電壓	48V
最大功率	8W
光通量	470LM(3000K) / 500LM(4000K)
色溫	3000 K (常規品) 4000 K (常規品) 2700 K (訂製品)
光束角	15°-40°
演色性	>90

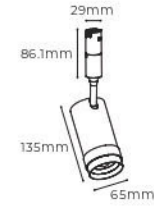
## PHOTOMETRIC OF LUMINAIRE





# HM40SZ-65 NEW 不調光 (Non-dimming) (Ø65 可調焦射燈)

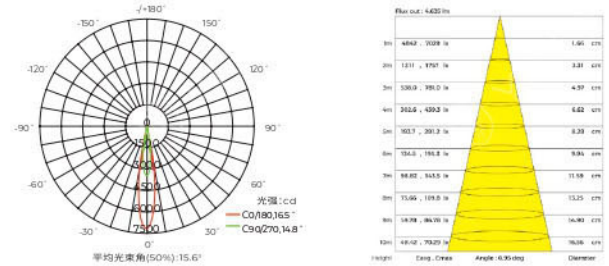
IP20 Black White



## ◆ 基本參數 BASIC PARAMETERS

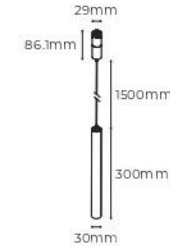
尺寸	L135*Ø65mm
電壓	48V
最大功率	12W
光通量	660LM(3000K) / 700LM(4000K)
色溫	<span style="background-color: orange; color: white; padding: 2px;">3000 K</span> <span style="background-color: orange; color: white; padding: 2px;">4000 K</span> (常規品) <span style="background-color: orange; color: white; padding: 2px;">2700 K</span> (訂製品)
光束角	15°-36° (訂製品)
演色性	>90

## PHOTOMETRIC OF LUMINAIRE



# HS40I-30 NEW 不調光 (Non-dimming) (Ø30 吊燈)

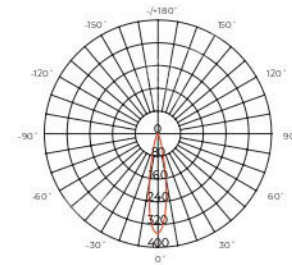
IP20 Black



## ◆ 基本參數 BASIC PARAMETERS

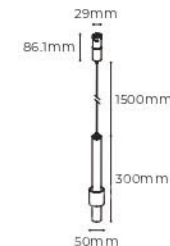
尺寸	L300*Ø30mm
電壓	48V
最大功率	6W
光通量	370LM(3000K) / 390LM(4000K)
色溫	<span style="background-color: orange; color: white; padding: 2px;">3000 K</span> <span style="background-color: orange; color: white; padding: 2px;">4000 K</span> (常規品) <span style="background-color: orange; color: white; padding: 2px;">2700 K</span> (訂製品)
光束角	24° (常規品) ; 36° (訂製品)
演色性	>90

## PHOTOMETRIC OF LUMINAIRE



# HS40I-50 NEW 不調光 (Non-dimming) (Ø50 吊燈)

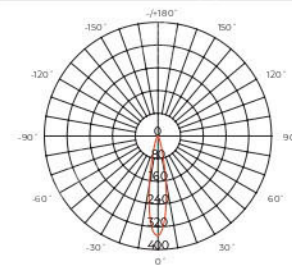
IP20 Black



## ◆ 基本參數 BASIC PARAMETERS

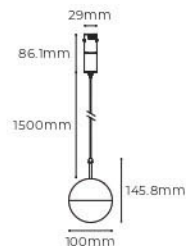
尺寸	L300*Ø50mm
電壓	48V
最大功率	6W
光通量	370LM(3000K) / 390LM(4000K)
色溫	<span style="background-color: orange; color: white; padding: 2px;">3000 K</span> <span style="background-color: orange; color: white; padding: 2px;">4000 K</span> (常規品) <span style="background-color: orange; color: white; padding: 2px;">2700 K</span> (訂製品)
光束角	24° (常規品) ; 36° (訂製品)
演色性	>90

## PHOTOMETRIC OF LUMINAIRE



## HS40IB-100 NEW 不調光 (Non-dimming) (球泡燈)

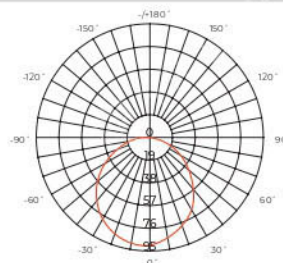
IP20 Black



### ◆ 基本參數 BASIC PARAMETERS

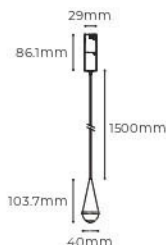
尺寸	Ø100mm
電壓	48V
最大功率	6W
光通量	560LM(3000K) / 600LM(4000K)
色溫	<span style="background-color: orange; padding: 2px;">3000 K</span> <span style="background-color: orange; padding: 2px;">4000 K</span> (常規品) <span style="background-color: orange; padding: 2px;">2700 K</span> (訂製品)
光束角	360°
演色性	>90

### PHOTOMETRIC OF LUMINAIRE



## HS40IW-40 NEW 不調光 (Non-dimming) (水滴燈)

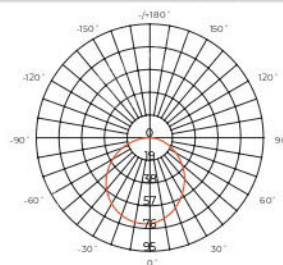
IP20 Black



### ◆ 基本參數 BASIC PARAMETERS

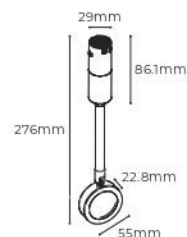
尺寸	L100*Ø40mm
電壓	48V
最大功率	4W
光通量	340LM(3000K) / 360LM(4000K)
色溫	<span style="background-color: orange; padding: 2px;">3000 K</span> <span style="background-color: orange; padding: 2px;">4000 K</span> (常規品) <span style="background-color: orange; padding: 2px;">2700 K</span> (訂製品)
光束角	110°
演色性	>90

### PHOTOMETRIC OF LUMINAIRE



## HM40SS-55 NEW 不調光 (Non-dimming) (簷日燈)

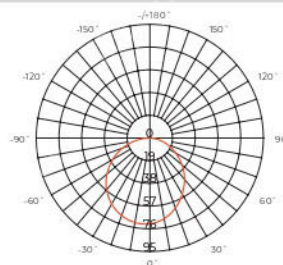
IP20 Black



### ◆ 基本參數 BASIC PARAMETERS

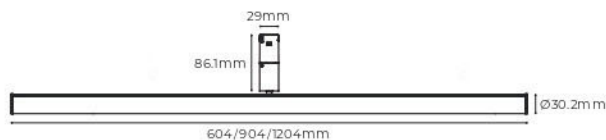
尺寸	L22.8*Ø55mm
電壓	48V
最大功率	3W
光通量	170LM
色溫	<span style="background-color: orange; padding: 2px;">1500 K</span>
光束角	110°
演色性	>90

### PHOTOMETRIC OF LUMINAIRE



# HM40CD NEW 不調光 (Non-dimming) (Ø30 霓虹硬管)

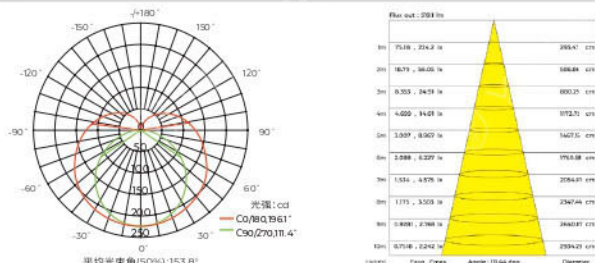
IP20



## ◆ 基本參數 BASIC PARAMETERS

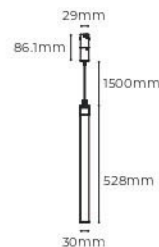
尺寸	L604 / 904*Ø30(常規品) / L1204mm(訂製品)
電壓	48V
最大功率	12W(604mm) / 18W(904mm) / 24W(1204mm)
光通量 (4000K)	1200LM / 1800LM / 2400LM (3000K 光通量 = 4000K/1.08)
色溫	<span style="border: 1px solid black; padding: 2px;">3000 K</span> <span style="border: 1px solid black; padding: 2px; margin-left: 10px;">4000 K</span> (常規品) <span style="border: 1px solid black; padding: 2px; margin-left: 10px;">2700 K</span> (訂製品)
光束角	200° × 110°
演色性	>90

## PHOTOMETRIC OF LUMINAIRE



# HS40IJ-30 NEW 不調光 (Non-dimming) (Ø30 霓虹圓管吊燈)

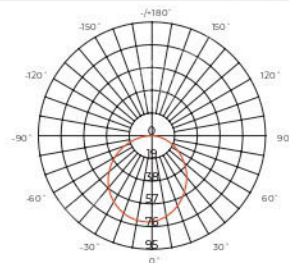
IP20



## ◆ 基本參數 BASIC PARAMETERS

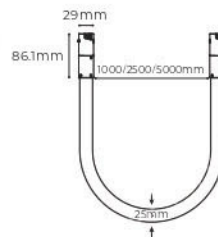
尺寸	L528*Ø30mm
電壓	48V
最大功率	7W
光通量 (4000K)	460LM(3000K) / 490LM(4000K)
色溫	<span style="border: 1px solid black; padding: 2px;">3000 K</span> <span style="border: 1px solid black; padding: 2px; margin-left: 10px;">4000 K</span> (常規品) <span style="border: 1px solid black; padding: 2px; margin-left: 10px;">2700 K</span> (訂製品)
光束角	360°全發光
演色性	>90

## PHOTOMETRIC OF LUMINAIRE



# HM40NK NEW 不調光 (Non-dimming) (Ø25 霓虹軟管)

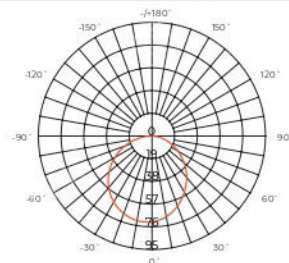
IP20



## ◆ 基本參數 BASIC PARAMETERS

尺寸	L1000 / 2500*Ø25mm(常規品) / L5000mm(訂製品)
電壓	48V
最大功率	14W(1000mm) / 35W(2500mm) / 70W(5000mm)
光通量 (4000K)	780LM / 2450LM / 4900LM (3000K 光通量 = 4000K/1.08)
色溫	<span style="border: 1px solid black; padding: 2px;">3000 K</span> <span style="border: 1px solid black; padding: 2px; margin-left: 10px;">4000 K</span> (常規品) <span style="border: 1px solid black; padding: 2px; margin-left: 10px;">2700 K</span> (訂製品)
光束角	360°全發光
演色性	>90

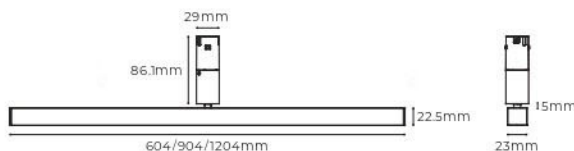
## PHOTOMETRIC OF LUMINAIRE





# HM40FD NEW 不調光 (Non-dimming) (單孔吸頂式 PC 擴散面罩)

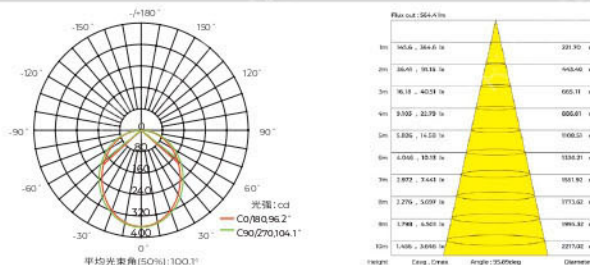
IP20 Black



## ◆ 基本參數 BASIC PARAMETERS

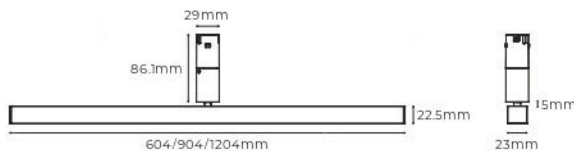
尺寸	L604*W23*22.5mm(常規品) / L904mm ; L1204mm(訂製品)
電壓	48V
最大功率	12W
光通量	840LM(3000K) / 900LM(4000K)
色溫	<span style="background-color:orange; padding: 2px;">3000 K</span> <span style="background-color:orange; padding: 2px;">4000 K</span> (常規品) <span style="background-color:orange; padding: 2px;">2700 K</span> (訂製品)
光束角	110°
演色性	>90

## PHOTOMETRIC OF LUMINAIRE



# HM40FP NEW 不調光 (Non-dimming) (單孔吸頂式 稜鏡面罩)

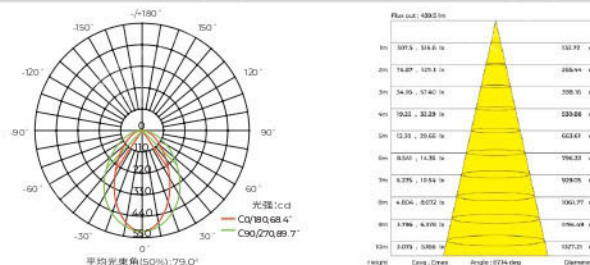
IP20 Black



## ◆ 基本參數 BASIC PARAMETERS

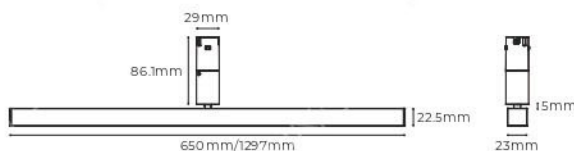

尺寸	L604*W23*22.5mm(常規品) / L904mm ; L1204mm(訂製品)
電壓	48V
最大功率	12W
光通量	900LM(3000K) / 960LM(4000K)
色溫	<span style="background-color:orange; padding: 2px;">3000 K</span> <span style="background-color:orange; padding: 2px;">4000 K</span> (常規品) <span style="background-color:orange; padding: 2px;">2700 K</span> (訂製品)
光束角	70°
演色性	>90

## PHOTOMETRIC OF LUMINAIRE



# HM40G NEW 不調光 (Non-dimming) (單孔吸頂式 格柵面罩)

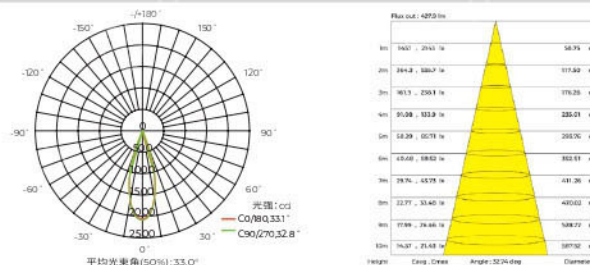
IP20 Black



## ◆ 基本參數 BASIC PARAMETERS

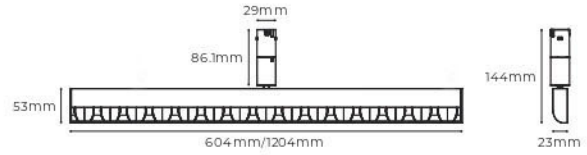
尺寸	L650*W23*22.5mm(常規品) / L1297mm(訂製品)
電壓	48V
最大功率	13W
光通量	858LM(3000K) / 910LM(4000K)
色溫	<span style="background-color:orange; padding: 2px;">3000 K</span> <span style="background-color:orange; padding: 2px;">4000 K</span> (常規品) <span style="background-color:orange; padding: 2px;">2700 K</span> (訂製品)
光束角	30°(常規品) / 55°(訂製品)
演色性	>90

## PHOTOMETRIC OF LUMINAIRE



# HM40GW NEW 不調光 (Non-dimming) (洗滌燈)

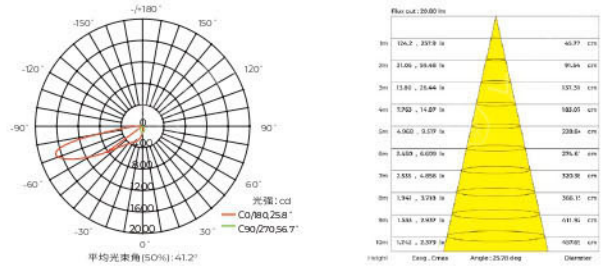
IP20 Black



## ◆ 基本參數 BASIC PARAMETERS

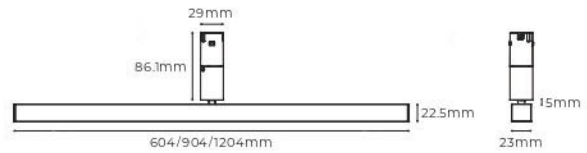

尺寸	L604*W23*53mm(常規品) / L1204mm(訂製品)
電壓	48V
最大功率	10W
光通量	846LM(3000K) / 900LM(4000K)
色溫	<span style="background-color:orange; padding: 2px;">3000 K</span> <span style="background-color:orange; padding: 2px;">4000 K</span> (常規品) <span style="background-color:orange; padding: 2px;">2700 K</span> (訂製品)
光束角	60° × 25° × 73°
演色性	>90

## PHOTOMETRIC OF LUMINAIRE



# HM40LA NEW 不調光 (Non-dimming) (單孔吸頂式 單偏光面罩)

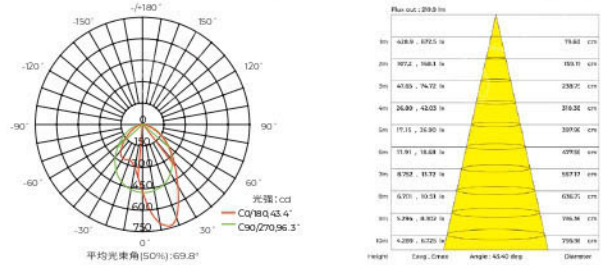
IP20 Black



## ◆ 基本參數 BASIC PARAMETERS

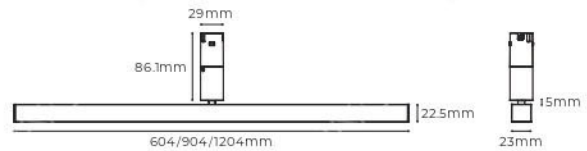

尺寸	L604*W23*22.5mm(常規品) / L904mm ; L1204mm(訂製品)
電壓	48V
最大功率	12W / 18W
光通量	1128LM(3000K) / 1200LM(4000K)
色溫	<span style="background-color:orange; padding: 2px;">3000 K</span> <span style="background-color:orange; padding: 2px;">4000 K</span> (常規品) <span style="background-color:orange; padding: 2px;">2700 K</span> (訂製品)
光束角	90° × 45° × 15°
演色性	>90

## PHOTOMETRIC OF LUMINAIRE



# HM40LS NEW 不調光 (Non-dimming) (單孔吸頂式 雙偏光面罩)

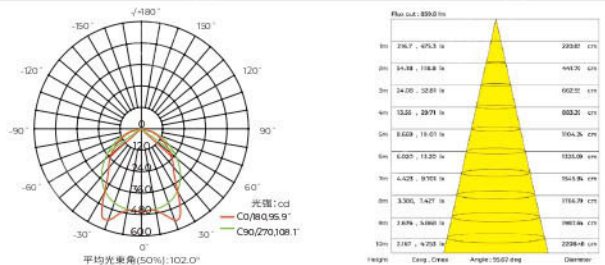
IP20 Black



## ◆ 基本參數 BASIC PARAMETERS

尺寸	L604*W23*22.5mm(常規品) / L904mm ; L1204mm(訂製品)
電壓	48V
最大功率	12W / 18W
光通量	1128LM(3000K) / 1200LM(4000K)
色溫	<span style="background-color:orange; padding: 2px;">3000 K</span> <span style="background-color:orange; padding: 2px;">4000 K</span> (常規品) <span style="background-color:orange; padding: 2px;">2700 K</span> (訂製品)
光束角	100° × 90° × 15°
演色性	>90

## PHOTOMETRIC OF LUMINAIRE



# 線型照明吊掛模組 Linear Lighting Module (訂製品)

## 雙孔吊掛式



### HS40FD PC 擴散面罩

雙孔吊掛式

L2404×W23×22.5mm

48W

3000 K 4000 K



### HS40FP 稜鏡面罩

雙孔吊掛式

L2404×W23×22.5mm

48W

3000 K 4000 K



### HS40G 格柵面罩

雙孔吊掛式

L1945×W23×22.5mm

39W

3000 K 4000 K

## 雙孔可調吊掛式



### HS40FD(A) PC 擴散面罩

雙孔可調吊掛式

L2404×W23×22.5mm

48W

3000 K 4000 K



### HS40FP(A) 稜鏡面罩

雙孔可調吊掛式

L2404×W23×22.5mm

38W

3000 K 4000 K



### HS40G(A) 格柵面罩

雙孔可調吊掛式

L1945×W23×22.5mm

39W

3000 K 4000 K

## 雙孔吊掛上下發光



### HH40FD PC 擴散面罩

雙孔吊掛上下發光

L2408×W100×25mm

96W

3000 K 4000 K



### HH40FP 稜鏡面罩

雙孔吊掛上下發光

L2408×W100×25mm

96W

3000 K 4000 K



### HH40G 格柵面罩


雙孔吊掛上下發光

L1950×W100×25mm

78W

3000 K 4000 K

## 雙孔可調吊掛上下發光



### HH40FD(A) PC 擴散面罩

雙孔可調吊掛上下發光

L1508×W100×25mm

60W

3000 K 4000 K



### HH40FP(A) 稜鏡面罩

雙孔可調吊掛上下發光

L1508×W100×25mm

60W

3000 K 4000 K



### HH40G(A) 格柵面罩

雙孔可調吊掛上下發光

L1950×W100×25mm

53W

3000 K 4000 K



# MAGICUBE 迷你方形嵌燈 NEW

外觀小巧精緻，多款模組滿足差異化需求。迷你格柵燈，強調精準控光，支持角度調節；可伸縮射燈，適合重點照明；線型模組，可實現泛光、防眩光和偏光洗牆。

嵌入式格柵燈

嵌入式可拉伸射燈

嵌入式洗牆燈

嵌入式泛光燈



GLE-ME35G01  
3W




GLE-ME35S01  
3W



GLE-ME35W15  
15W





GLE-ME35D15  
15W



GLE-ME35G02  
6W



GLE-ME35S02  
6W



GLE-ME35G03  
8W



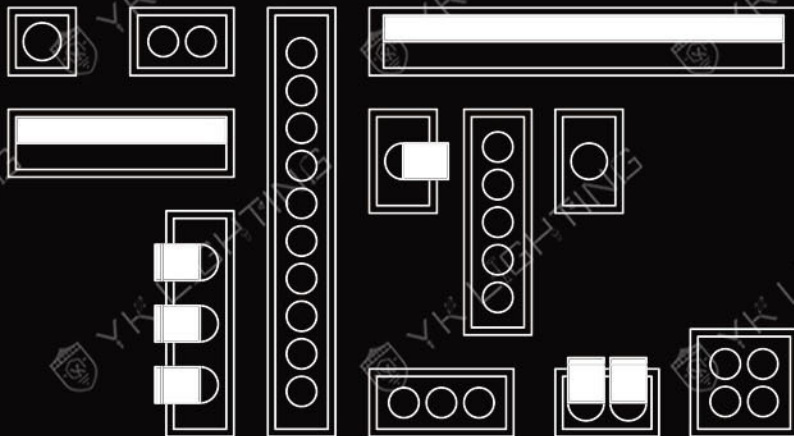
GLE-ME35S03  
8W



GLE-ME35G04  
10W



GLE-ME35G05  
13W





可伸縮



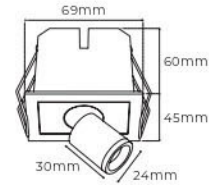
355° 水平旋轉



0-90° 垂直旋轉



# GLE-ME35S01 NEW 不調光 (Non-dimming) (嵌入式可拉伸 1 燈射燈)

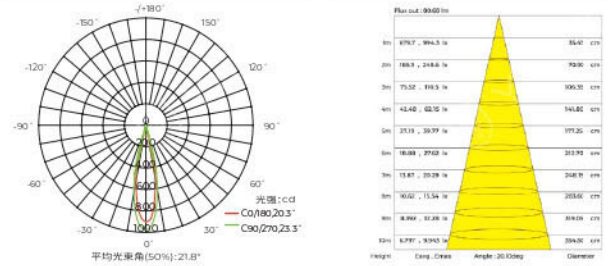


開孔尺寸: 62×37mm

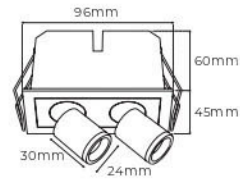
## ◆ 基本參數 BASIC PARAMETERS

尺寸	L69*W45*H60mm
電壓	AC110-220V
最大功率	3W
光通量	170LM-190LM
色溫	3000 K (常規品) / 4000 K (常規品) / 3500 K (訂製品)
光束角	20° (常規品) / 30° (訂製品)
顏色	黑● / 白○

## PHOTOMETRIC OF LUMINAIRE



# GLE-ME35S02 NEW 不調光 (Non-dimming) (嵌入式可拉伸 2 燈射燈)

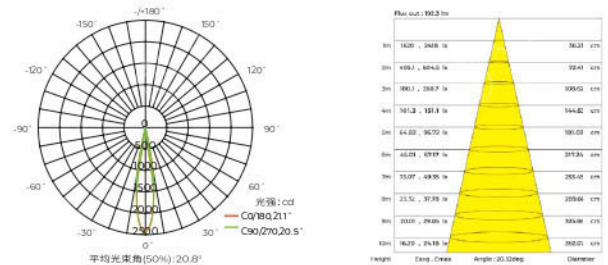


開孔尺寸: 90×37mm

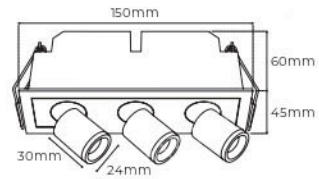
## ◆ 基本參數 BASIC PARAMETERS

尺寸	L96*W45*H60mm
電壓	AC110-220V
最大功率	6W
光通量	400LM-420LM
色溫	3000 K (常規品) / 4000 K (常規品) / 3500 K (訂製品)
光束角	20° (常規品) / 30° (訂製品)
顏色	黑● / 白○

## PHOTOMETRIC OF LUMINAIRE



# GLE-ME35S03 NEW 不調光 (Non-dimming) (嵌入式可拉伸 3 燈射燈)

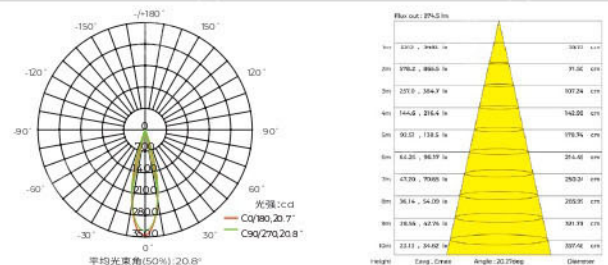


開孔尺寸: 142×37mm

## ◆ 基本參數 BASIC PARAMETERS

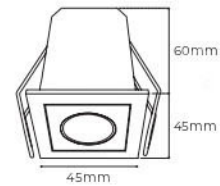
尺寸	L150*W45*H60mm
電壓	AC110-220V
最大功率	8W
光通量	570LM-600LM
色溫	3000 K (常規品) / 4000 K (常規品) / 3500 K (訂製品)
光束角	20° (常規品) / 30° (訂製品)
顏色	黑● / 白○

## PHOTOMETRIC OF LUMINAIRE





# GLE-ME35G01 NEW 不調光 (Non-dimming) (嵌入式 1 燈格柵)

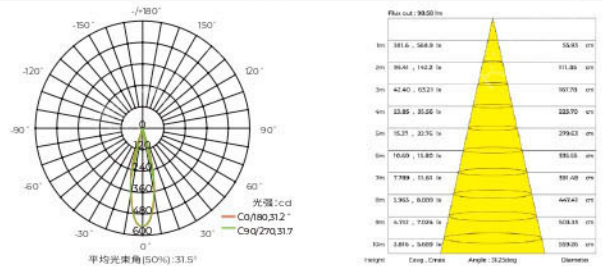


開孔尺寸: 39×39mm

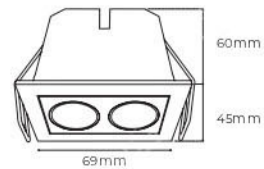
## ◆ 基本參數 BASIC PARAMETERS

尺寸	L45*W45*H60mm
電壓	AC110-220V
最大功率	3W
光通量	150LM-160LM
色溫	3000 K (常規品) 4000 K (常規品) 3500 K (訂製品)
光束角	30° (常規品) / 45° (訂製品)
顏色	黑● / 白○

## PHOTOMETRIC OF LUMINAIRE



# GLE-ME35G02 NEW 不調光 (Non-dimming) (嵌入式 2 燈格柵)

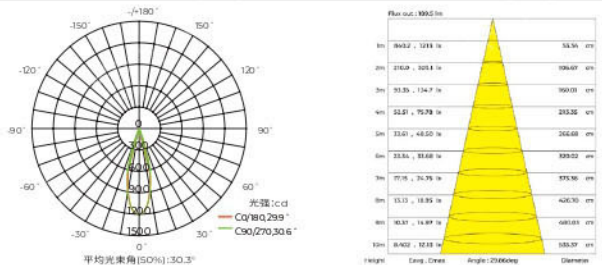


開孔尺寸: 62×37mm

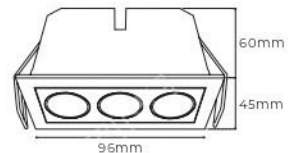
## ◆ 基本參數 BASIC PARAMETERS

尺寸	L69*W45*H60mm
電壓	AC110-220V
最大功率	6W
光通量	310LM-330LM
色溫	3000 K (常規品) 4000 K (常規品) 3500 K (訂製品)
光束角	30° (常規品) / 45° (訂製品)
顏色	黑● / 白○

## PHOTOMETRIC OF LUMINAIRE



# GLE-ME35G03 NEW 不調光 (Non-dimming) (嵌入式 3 燈格柵)

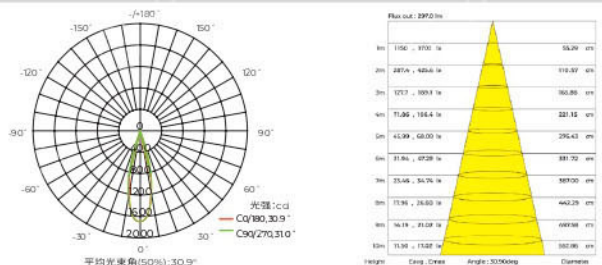


開孔尺寸: 90×37mm

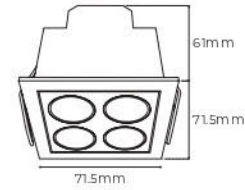
## ◆ 基本參數 BASIC PARAMETERS

尺寸	L96*W45*H60mm
電壓	AC110-220V
最大功率	8W
光通量	460LM-480LM
色溫	3000 K (常規品) 4000 K (常規品) 3500 K (訂製品)
光束角	30° (常規品) / 45° (訂製品)
顏色	黑● / 白○

## PHOTOMETRIC OF LUMINAIRE



# GLE-ME35G04 NEW 不調光 (Non-dimming) (嵌入式 4 燈格柵)

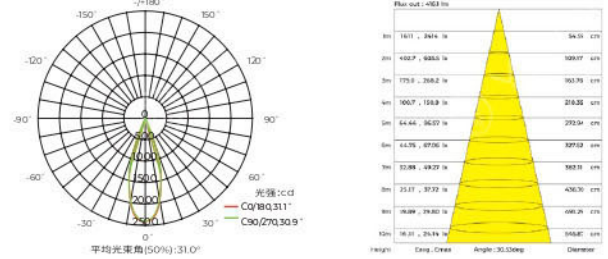


開孔尺寸: 63\*63mm

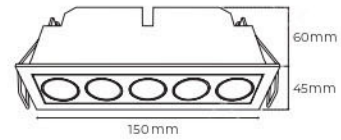
## ◆ 基本參數 BASIC PARAMETERS

尺寸	L71.5*W71.5*H61mm
電壓	AC110-220V
最大功率	10W
光通量	640LM-680LM
色溫	3000 K (常規品) 4000 K (常規品) 3500 K (訂製品)
光束角	30° (常規品) / 45° (訂製品)
顏色	黑● / 白○

## PHOTOMETRIC OF LUMINAIRE



# GLE-ME35G05 NEW 不調光 (Non-dimming) (嵌入式 5 燈格柵)

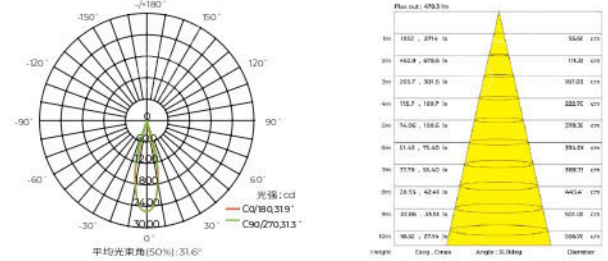


開孔尺寸: 140\*37mm(G05)

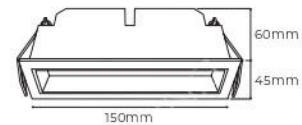
## ◆ 基本參數 BASIC PARAMETERS

尺寸	L150*W45*H60mm
電壓	AC110-220V
最大功率	13W
光通量	760LM-800LM
色溫	3000 K (常規品) 4000 K (常規品) 3500 K (訂製品)
光束角	30° (常規品) / 45° (訂製品)
顏色	黑● / 白○

## PHOTOMETRIC OF LUMINAIRE



# GLE-ME35D15 NEW 不調光 (Non-dimming) (嵌入式泛光燈)

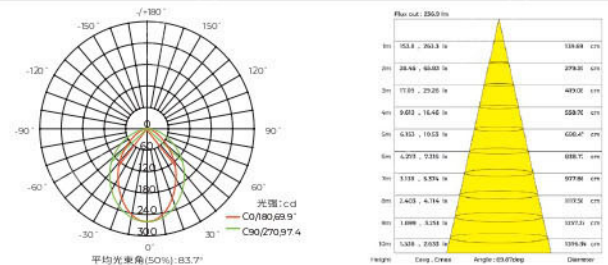


開孔尺寸: 142\*37mm

## ◆ 基本參數 BASIC PARAMETERS

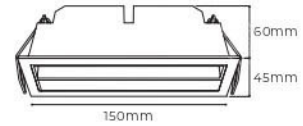
尺寸	L150*W45*H60mm
電壓	AC110-220V
最大功率	15W
光通量	430LM-450LM
色溫	3000 K (常規品) 4000 K (常規品) 3500 K (訂製品)
光束角	80°
顏色	黑● / 白○

## PHOTOMETRIC OF LUMINAIRE



MAGICUBE 系列

# GLE-ME35W15 NEW 不調光 (Non-dimming) (嵌入式洗牆燈)

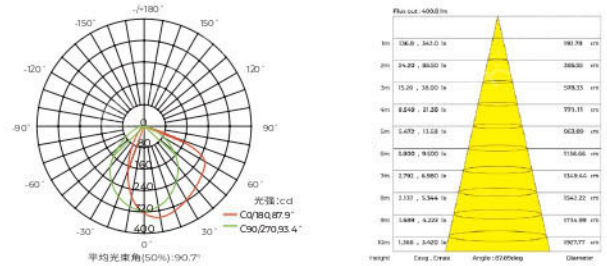


開孔尺寸: 142x37mm (W15)

## ◆ 基本參數 BASIC PARAMETERS


尺寸	L150*W45*H60mm
電壓	AC110-220V
最大功率	15W
光通量	700LM-730LM
色溫	<span style="border: 1px solid black; padding: 2px;">3000 K</span> <span style="border: 1px solid black; padding: 2px;">4000 K</span> (常規品) <span style="border: 1px solid black; padding: 2px;">3500 K</span> (訂製品)
光束角	90°
顏色	黑● / 白○

## PHOTOMETRIC OF LUMINAIRE



## 加強對流 效率散熱

- 導熱性高進口鋁材
- 四大加大通風冷卻區域擁有長效壽命




## 用好材料 製造高品質燈具

- 燈具為高密度環保鋁材
- 光源為國際品牌 BRIDGELUX
- 色容差 <3 出光效果佳
- 三年產品保固







## SLIM 系列


25mm 纖細外型也能有 125LM/W 高光效輸出，透過特殊的結構設計，實現八種不同的專業配光及提供五種款型可選擇；多種安裝方式，吊裝、吸頂、嵌入皆可滿足；L 型、X 型、T 型燈具，解決線型照明轉角問題，設計上更加自由多元。

### ◆ 選購配備 OPTIONAL ACCESSORIES

#### 安裝配件 Installation Accessories

	CL-16	吸頂配件	SLIM-LS 專用吸頂配件 · 2PCS / SET
	EX-29	直連 拼接條	SLIM-LS 專用直連拼接條 (不拆堵頭) · 1PCS
	EX-30	直連 拼接條	SLIM-LH 專用直連拼接條 (需拆堵頭) · 1PCS
	EX-31	直連 拼接條	SLIM-LS 專用直連拼接條 (需拆堵頭) · 1PCS

# 直連拼接應用 Line Connection Solution



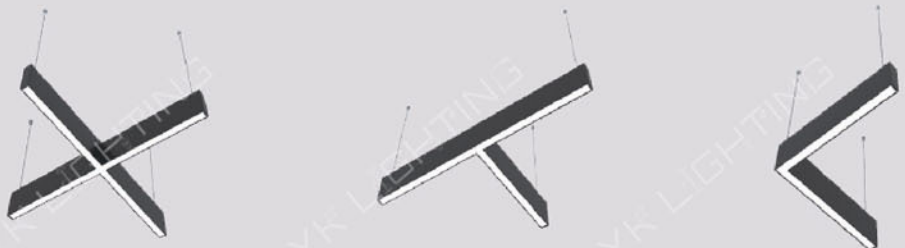
SLIM 系列

# 轉角拼接應用 Corners Connection Solution

LS25 (常規品)



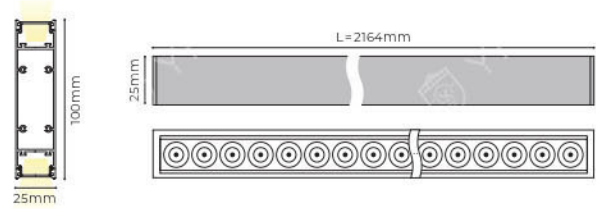

LH25 (訂製品)



LE25 (訂製品)



# LH25G(A) (上:PC 擴散 / 下:格柵30°) L : 2164mm



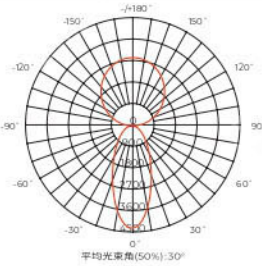
## ◆ 基本參數 BASIC PARAMETERS

鋁材質	AL6063-T5
表面工藝	噴粉 RAL9005 ●
面罩	PC 擴散面罩(上); 格柵 30°面罩(下)
尺寸	L2164*W25*H100mm(常規品) / L547/1087/1625mm(訂製品)
電壓	24V
標準配備	吊裝配件

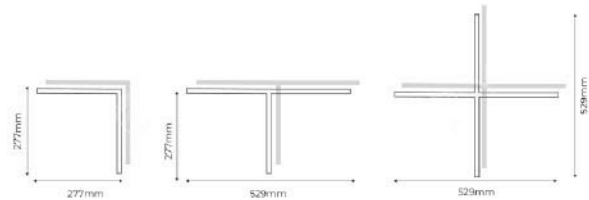
## 燈具參數 Luminaire Parameters

演色性	>80
色溫	4000 K
最大功率	88W
光通量	上: 2290LM; 下: 3430LM
光效率	65LM/W
光束角	上: 100°; 下: 30°/55°(訂製品)

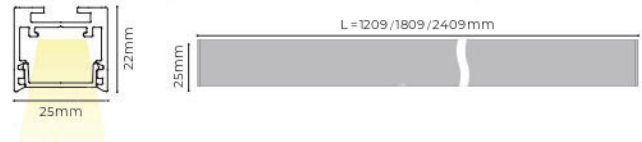

## PHOTOMETRIC OF LUMINAIRE (GRATING 30°)



## 轉角拼接(L型 277\*277mm、T型 529\*277mm、X型 529\*529mm) 訂製品



# LS25FD (PC 擴散) L : 1209/1809/2409mm



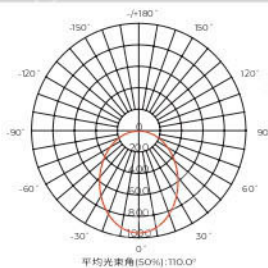
## ◆ 基本參數 BASIC PARAMETERS

鋁材質	AL6063-T5
表面工藝	噴粉 RAL9005 ●
面罩	PC 擴散面罩
尺寸	L1209/L1809/L2409*W25*H100mm(常規品); L609/L1509mm(訂製品)
電壓	24V
標準配備	吊裝配件

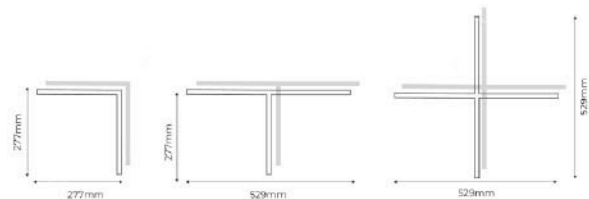
## 燈具參數 Luminaire Parameters

演色性	>80
色溫	3000 K, 4000 K
最大功率	24/36/48W
光通量	2520/3780/5040LM
光效率	105LM/W
光束角	100°

## PHOTOMETRIC OF 1.2M LUMINAIRE (PC DIFFUSER)

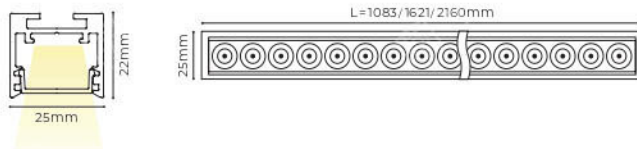


## 轉角拼接(L型 277\*277mm、T型 529\*277mm、X型 529\*529mm)





# LS25G(A) (格柵 30°) L : 1083/1621/2160mm



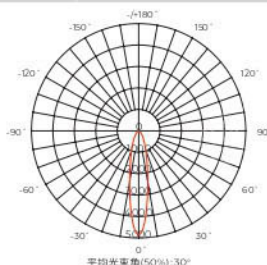
## ◆ 基本參數 BASIC PARAMETERS

鋁材質	AL6063-T5
表面工藝	噴粉 RAL9005 ●
面罩	格柵 30°面罩
尺寸	1083/1621/2160*W25*H22mm(常規品)/L543mm(訂製品)
電壓	24V
標準配備	吊裝配件

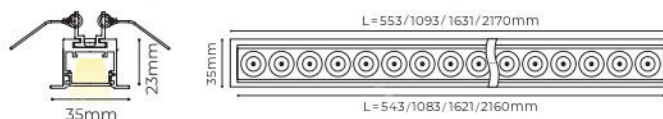
## 燈具參數 Luminaire Parameters

演色性	>80
色溫	3000 K 4000 K
最大功率	22/33/44W
光通量	1870/2805/3740LM
光效率	85LM/W
光束角	30°(常規品) ; 55°(訂製品)

## PHOTOMETRIC OF LUMINAIRE (GRATING 30°)



# LE25G(A) (嵌入式格柵 30°) 訂製品 L : 553/1093/1631/2170mm



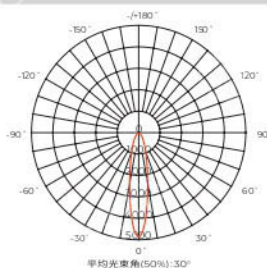
## ◆ 基本參數 BASIC PARAMETERS

鋁材質	AL6063-T5
表面工藝	噴粉 RAL9005 ●
面罩	格柵 30°面罩
尺寸	L553/1093/1631/2170*W35*H23mm
電壓	24V
標準配備	2PCS 嵌入配件

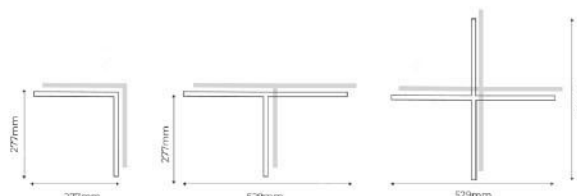
## 燈具參數 Luminaire Parameters

演色性	>80
色溫	2700 K 3000 K 3500 K 4000 K 5000 K 6500 K
最大功率	11/22/33/44W
光通量	935/1870/2805/3740LM
光效率	85LM/W
光束角	30°/55°

## PHOTOMETRIC OF LUMINAIRE (GRATING 30°)



轉角拼接(L型 277\*277mm、T型 529\*277mm、X型 529\*529mm) 訂製品, 僅 PC 擴散面罩





# SKYLINE

天際線

兩點一線，橫跨空間超自由應用；間接照明、直接照明或洗牆照明多種應用方式；特殊燈條設計，能做到 20 公尺單邊供電不壓降；整套工具配備齊全，專利設計固定座，安裝便利靈活，簡約造型，實現最純粹的線型之美。





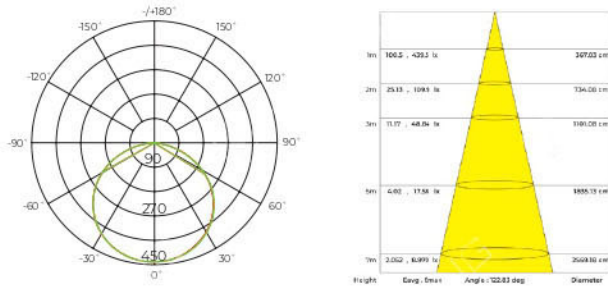
## SKY-06A (上發光)



### ◆ 基本參數 BASIC PARAMETERS

長度	6000mm
LED 燈帶	D8120-24V-8mm
電壓	24V
最小裁剪單位	50mm
最大功率	13.5W/m
光通量	1270LM/m (3000K); 1320LM/m (4000K)
色溫	3000 K 4000 K (常規品) 2700 K 6000 K (訂製品)
演色性	>90
光束角	110°

### PHOTOMETRIC OF 1M STRIP LUMINAIRE



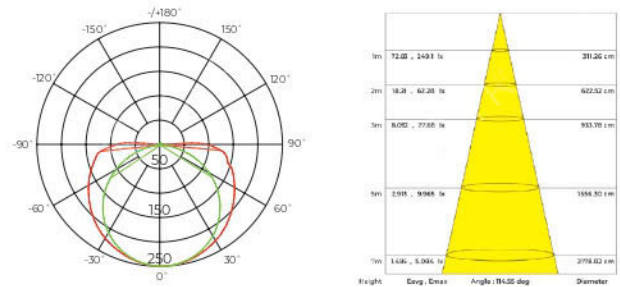
## SKY-06B (下發光)



### ◆ 基本參數 BASIC PARAMETERS

長度	6000mm
LED 燈帶	DF10-24V-8mm
電壓	24V
最小裁剪單位	29.4mm
最大功率	10W/m
光通量	900LM/m (3000K); 980LM/m (4000K)
色溫	3000 K 4000 K (常規品) 2700 K 6000 K (訂製品)
演色性	>90
光束角	110°

### PHOTOMETRIC OF 1M STRIP LUMINAIRE



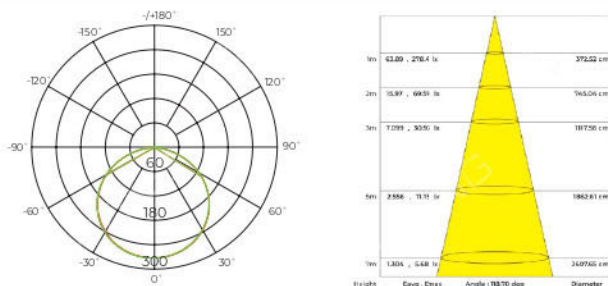
## SKY-12C (上發光)



### ◆ 基本參數 BASIC PARAMETERS

長度	12000mm
LED 燈帶	DS8120-24V-12mm
電壓	24V
最小裁剪單位	50mm
最大功率	8.7W/m
光通量	850LM/m (3000K); 890LM/m (4000K)
色溫	3000 K 4000 K (常規品) 2700 K 6000 K (訂製品)
演色性	>90
光束角	110°

### PHOTOMETRIC OF 1M STRIP LUMINAIRE



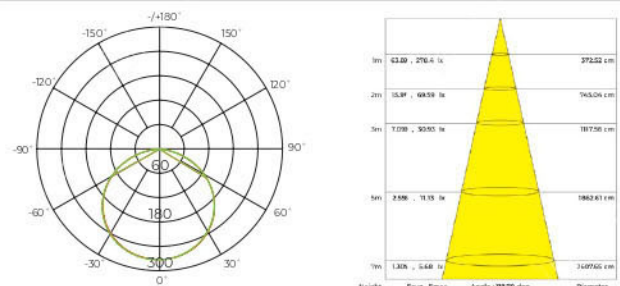
## SKY-20C (上發光)



### ◆ 基本參數 BASIC PARAMETERS

長度	20000mm
LED 燈帶	DS8120-24V-12mm
電壓	24V
最小裁剪單位	50mm
最大功率	8.7W/m
光通量	850LM/m (3000K); 890LM/m (4000K)
色溫	3000 K 4000 K (常規品) 2700 K 6000 K (訂製品)
演色性	>90
光束角	110°

### PHOTOMETRIC OF 1M STRIP LUMINAIRE







## LENS STRIPS 透鏡洗牆燈帶 NEW

針對不同場景需求優化光學設計，精準控光，光線更柔和，洗牆距離更遠。室內洗牆，燈珠透鏡一體；戶外洗牆，矽膠一體擠出；3D 彎折同時滿足頂彎和側彎，提供 DMX/SPI 幻彩可搭配程式創造獨特跑動模式。



# 產品特色 Feature of Product

## 華彩洗牆燈帶

洗牆距離更遠 

出光更柔和 

亮度更亮 

# VS

## 傳統燈帶

 洗牆距離短

 出光不均

 亮度一般



專業洗牆燈帶離牆距離10CM 安裝實拍效果



傳統燈帶離牆距離10CM 安裝實拍效果

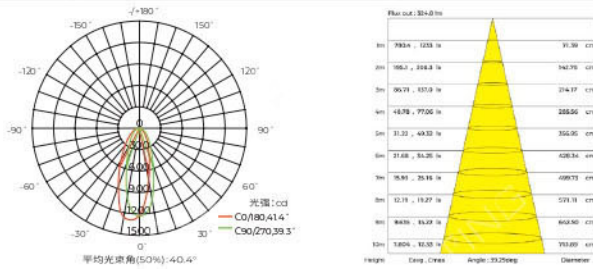
# L570-0806 白光 常規品 NEW



## ◆ 基本參數 BASIC PARAMETERS

尺寸	L5000*W8*H6mm(室內款)
電壓	24V
最大功率	15.84W/m
光通量	1290LM/m(3000K); 1330LM/m(4000K)
色溫	3000K 4000K (常規品) 1900K 2700K 3500K 6500K (訂製品)
光束角	45°
彎曲直徑	>60mm
裁剪點	100mm(7LED)

## PHOTOMETRIC OF LUMINAIRE



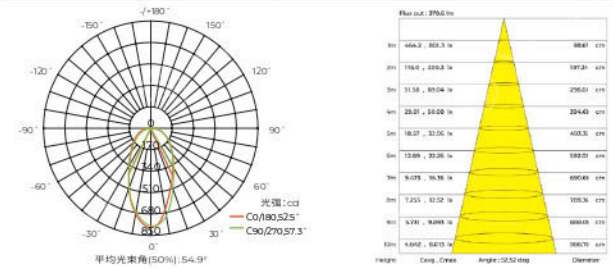
# LS570-0806 SPI 訂製品 NEW



## ◆ 基本參數 BASIC PARAMETERS

尺寸	L5000*W8*H6mm(室內款)
電壓	24V
最大功率	15.84W/m
光通量	830LM/m(1900K); 1220LM/m(2700K) 1290LM/m(3000K); 1330LM/m(3500K / 4000K / 6500K)
色溫	SPI 1900K 2700K 3000K 3500K 4000K 6500K
光束角	45°
彎曲直徑	>60mm
裁剪點	100mm(7LED)

## PHOTOMETRIC OF LUMINAIRE



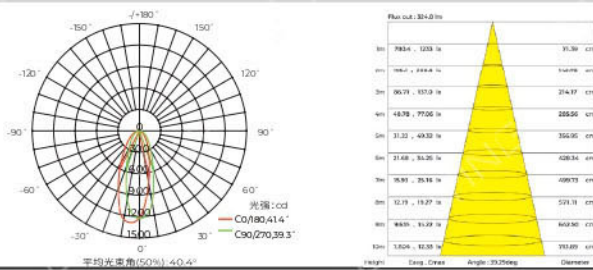
# LS570RGB-0806 SPI 訂製品 NEW



## ◆ 基本參數 BASIC PARAMETERS

尺寸	L5000*W8*H6mm(室內款)
電壓	24V
最大功率	15.84W/m
光通量	-
色溫	SPI (訂製品)
光束角	45°
彎曲直徑	>60mm
裁剪點	100mm(7LED)

## PHOTOMETRIC OF LUMINAIRE



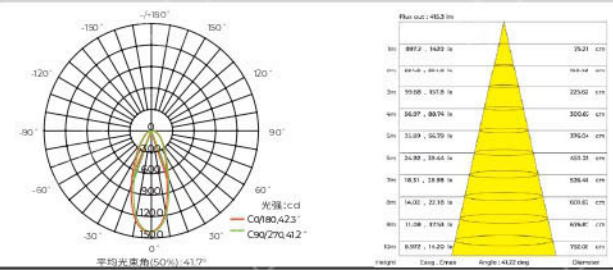
# LX56-1007 白光 訂製品 NEW



## ◆ 基本參數 BASIC PARAMETERS

尺寸	L5000*W10*H7mm
電壓	24V
最大功率	15.84W/m
光通量	1000LM/m(1900K); 1290LM/m(2700K); 1360LM/m(3000K/3500K/4000K/6000K)
色溫	1900K 2700K 3000K 3500K 4000K 6500K (訂製品)
光束角	35°
彎曲直徑	>60mm
裁剪點	125mm(7LED)


## PHOTOMETRIC OF LUMINAIRE



LENS STRIPS 系列



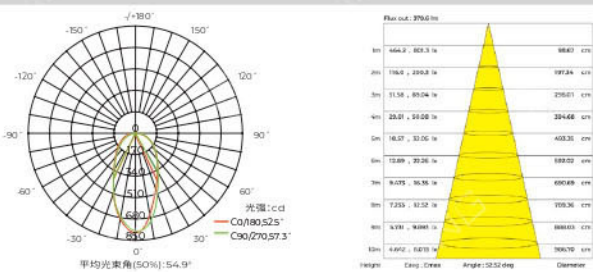
# L570-1010 白光 常規品 NEW



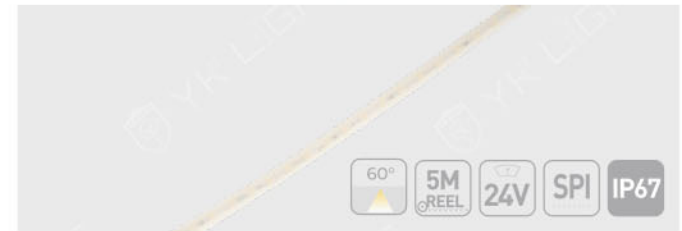
## ◆ 基本參數 BASIC PARAMETERS

尺寸	L5000*W10*H10mm (戶外款)
電壓	24V
最大功率	15.84W/m
光通量	1150LM/m(3000K); 1220LM/m(4000K)
色溫	3000K 4000K (常規品) 1900K 2700K 3500K 6500K (訂製品)
光束角	60°
彎曲直徑	>60mm
裁剪點	100mm (7LED)

## PHOTOMETRIC OF LUMINAIRE



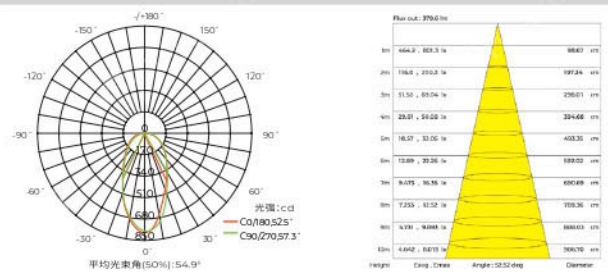
# LS570-1010 SPI 訂製品 NEW



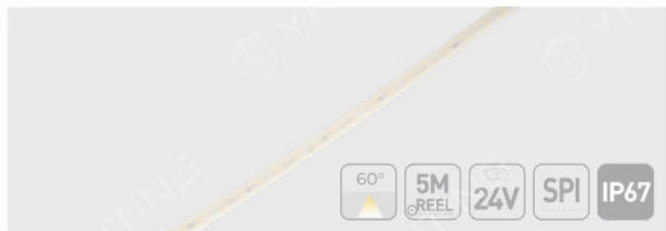
## ◆ 基本參數 BASIC PARAMETERS

尺寸	L5000*W10*H10mm (戶外款)
電壓	24V
最大功率	15.84W/m
光通量	690LM/m(1900K); 1050LM/m(2700K); 1150LM/m(3000K); 1220LM/m(3500K / 4000K / 6500K)
色溫	SPI 1900K 2700K 3000K 3500K 4000K 6500K
光束角	60°
彎曲直徑	>60mm
裁剪點	100mm (7LED)

## PHOTOMETRIC OF LUMINAIRE



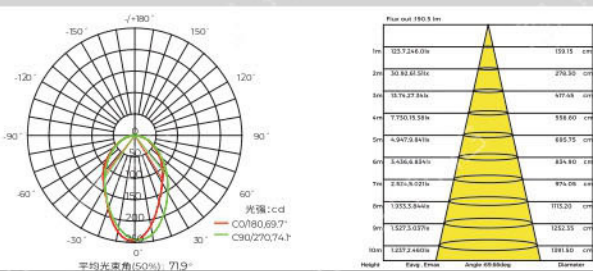
# LS570RGB-1010 SPI 訂製品 NEW



## ◆ 基本參數 BASIC PARAMETERS

尺寸	W10*H10mm (戶外款)
電壓	24V
最大功率	15.84W/m
光通量	-
色溫	SPI (訂製品)
光束角	60°
彎曲直徑	>60mm
裁剪點	100mm (7LED)

## PHOTOMETRIC OF LUMINAIRE





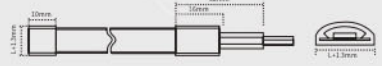

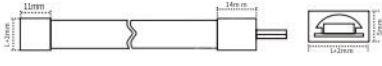

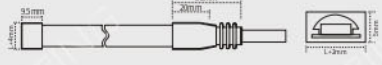

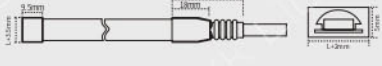

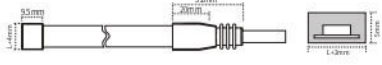

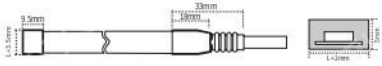
LENS STRIPS 系列

## 恆壓燈條

COLORS 燈帶，採用由自主封裝的燈珠，通過 SMT 高速自動貼裝而成。可提供多種款型、功率、顏色、色溫、演色性選擇，擁有多種防護工藝，可達 IP65、IP67、IP68 等多種防護等級。可廣泛獨立應用於各種室內空間的主照明、輔助照明，也可配合各類燈具、傢俱、汽車船舶、廣告裝飾等使用。



# 防護工藝對照 Contrast of IP Process


工藝	防護等級	燈帶板寬	堵頭	呈現樣式
 <p>奈米塗層 LED 電路板</p> <p><b>NA</b> 奈米防水</p>	<b>IP65</b>	8mm 10mm 12mm 15mm	/	與電路板相同
 <p>矽膠材質 LED 電路板</p> <p><b>EG/EGR</b> 全包空心弧形擠出</p>	<b>IP65</b>	8mm 10mm	上膠堵頭	
 <p>矽膠材質 LED 電路板</p> <p><b>ETS</b> 全包空心擠出</p>	<b>IP65</b>	8mm 10mm	上膠堵頭	
 <p>矽膠材質 LED 電路板</p> <p><b>ET</b> 全包空心擠出防水</p>	<b>IP65</b>	8mm 10mm 12mm	上膠堵頭	
 <p>矽膠材質 LED 電路板</p> <p><b>EF</b> 全包實心擠出防水</p>	<b>IP67</b>	8mm 10mm 12mm	模壓堵頭	
 <p>矽膠材質 LED 電路板</p> <p><b>EF</b> 全包實心擠出防水</p>	<b>IP65</b>	8mm 10mm 12mm	上膠堵頭	
 <p>矽膠材質 LED 電路板</p> <p><b>EF</b> 全包實心擠出防水</p>	<b>IP67</b>	8mm 10mm 12mm	模壓堵頭	

\*L= 電路板寬度



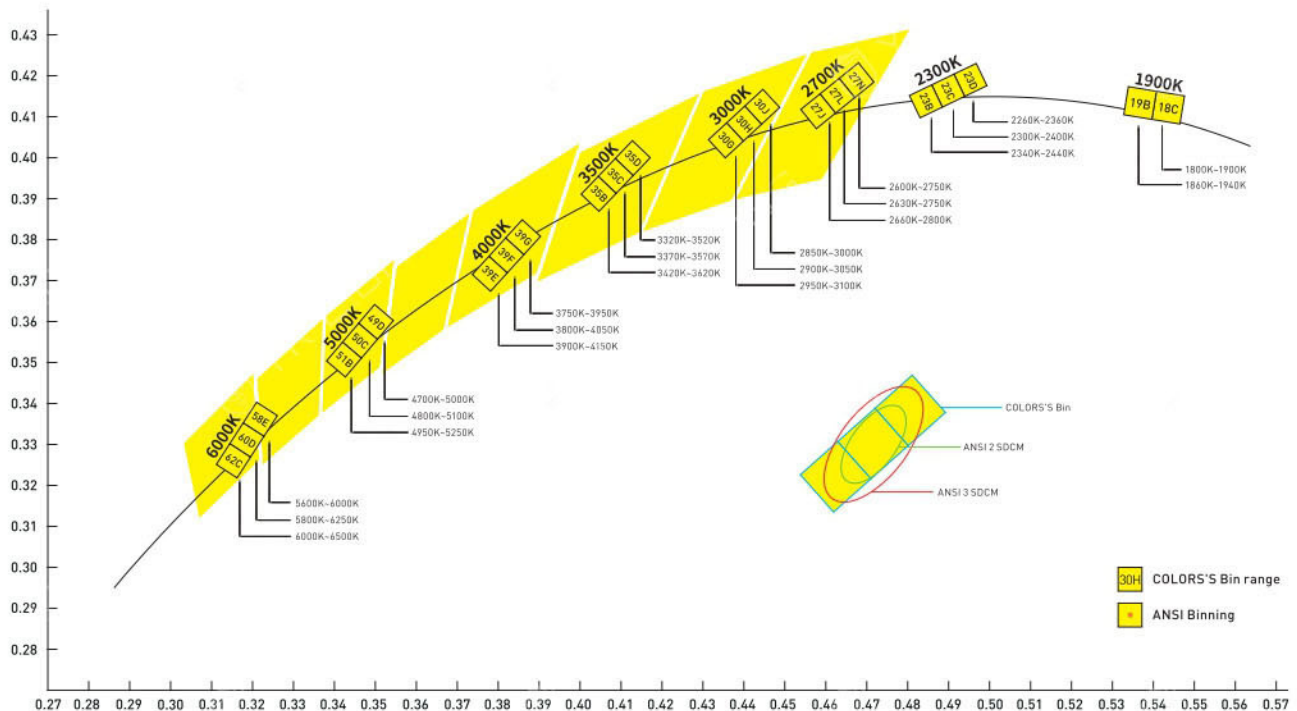
## 應用指引

採用奈米和矽膠一體擠出等多種防護工藝，可達到 IP20、IP55、IP65、IP67 等多種防水等級，針對不同環境需求配合使用。





# 分光分色 Binning



## COLORS 分光標準

使用 CIE(X,Y) 分光程序，同一個色溫細分 BIN 區，符合國際 ANSI 標註設定。

## COLORS 保障

COLORS 標準，客戶專屬 BIN 區管理，永遠同一個 BIN 區，不同批次產品色澤一致。



## 演色性 CRI


CRI 值 (Color Rendering Index)，又稱為「演色性」，係指物體在光源下的感受之真實度百分比。對人眼而言，最偏好自然陽光，因此，陽光的演色性被定為 100。高演色性的光源對於顏色的表現較逼真，在眼睛所呈現的物體越接近自然原色；換言之，人類使用人工光源來表現色彩的自然程度，這種逼真的效果稱為「演色性」。

COLORS 產品全部採用 CRI > 90 的燈珠，最高可訂製 CRI > 98 的燈珠，為您還原真實色彩。



# 色溫應用指引 Color Application Guidelines

















不同的色溫應用於不同的環境，可根據不同的需求選擇合適的色溫。



# 恆壓燈條 LED Strip















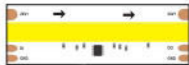

型號	電壓	最大功率	光通量	演色性	色溫
D6140	24V	5.4W/m	490LM - 530LM	>90	2700 K 3000 K 4000 K
D6140	24V	7.2W/m	685LM - 710LM	>90	3000 K 4000 K
D6140	24V	5.4W/m	490LM - 530LM	>90	3000 K 4000 K
C8120	24V	10.6W/m	1100LM - 1300LM	>90	2700 K 3000 K 4000 K 6000 K
D8120	12V	9.6W/m	675LM - 800LM	>90	2700 K 3000 K 4000 K 5000 K 6000 K B
D8120N	24V	9.7W/m	775LM - 870LM	>90	2700 K 3000 K 4000 K 6000 K
CR8120	24V	10.6W/m	1100LM - 1300LM	>90	2700 K 3000 K 4000 K 6000 K
D8120M	12V	14.4W/m	1350LM - 1430LM	>90	2700 K 3000 K 4000 K 5000 K 6000 K
CR8160	24V	15.9W/m	1660LM - 1930LM	>90	2700 K 3000 K 4000 K 6000 K
D8168M	24V	17.3W/m	1440LM - 1590LM	>90	2700 K 3000 K 4000 K 5000 K 6000 K
C8240	24V	12.7W/m	1226LM(4000K)	>90	2700 K 3000 K 4000 K 6000 K
D8252N	24V	11W/m	1160LM - 1520LM	>90	2700 K 3000 K 4000 K 5000 K 6000 K
D8252	24V	25.9W/m	2700LM - 2780LM	>90	2700 K 3000 K 4000 K 5000 K 6000 K
D8280	24V	27.5W/m	3100LM - 3250LM	>95	2700 K 3000 K 4000 K 6000 K
D8420	24V	36W/m	3250LM - 3300LM	>95	3000 K 4000 K 6000 K
D8560	24V	44W/m	4100LM - 4300LM	>95	3000 K 4000 K



每米燈珠	最小裁剪	板寬 (mm)	長度 (mm)	圖示	防水等級
140LED/m	50mm(7LEDs)	4	5000		IP20 IP NANO
140LED/m	50mm(7LEDs)	4	5000		IP20 IP NANO
140LED/m	50mm(7LEDs)	8	5000		IP20 IP NANO IP55 IP65 IP67
120LED/m	8.33mm(1LED)	5	5000		IP NANO IP65 IP67
120LED/m	25mm(3LEDs)	5	5000		IP20 IP NANO
120LED/m	8.33mm(1LED)	5	5000		IP20 IP NANO
120LED/m	8.33mm(1LED)	8	5000		IP NANO IP65 IP67
120LED/m	8mm(1LED)	8	5000		IP20 IP55 IP65 IP67
160LED/m	6.25mm(1LED)	8	5000		IP NANO IP65 IP67
168LED/m	11.9mm(2LEDs)	10	5000		IP20 IP55 IP65 IP67
240LED/m	4.17mm(1LED)	10	5000		IP NANO IP65 IP67
252LED/m	28mm(7LEDs)	10	5000		IP20 IP NANO IP55 IP65 IP67
252LED/m	83mm(21LEDs)	19	5000		IP20
280LED/m	50mm(14LEDs)	34	5000		IP20
420LED/m	50mm(21LEDs)	59	5000		IP20
560LED/m	50mm(28LEDs)	85	2500		IP20

# 恆壓燈條 LED Strip

型號	電壓	最大功率	光通量	演色性	色溫
DF7	24V	10W	680LM - 760LM	>90	3000 K 4000 K
DF10	24V	11.2W	820LM - 1000LM	>90	2700 K 3000 K 4000 K 6500 K R B
D6280SWW	24V	9.3W/m	490LM - 980LM	>90	2700 K 6000 K
C8168SWW	24V	19.8W/m	2100LM	>90	2700 K 6000 K
D6280SWW	24V	16.5W/m	750LM - 1580LM	>90	2700 K 6000 K
D8140SWW	24V	19.2W/m	830LM-1710LM	>90	2700 K 6000 K
DF14SWW	24V	16.8W/m	630LM - 1400LM	>90	2700 K 6500 K
DT8168SWW	24V	21.3W/m	1170LM - 2000LM	>90	2700 K 3600 K 6500 K
D8560SWW	24V	27.5W/m	1700LM-3350LM	>80	2700 K 6000 K
DA120RGB	24V	9W/m	44LM - 293LM	-	RGB
DA168RGB	24V	17.3W/m	91LM - 534LM	-	RGB
DF4NRGB	24V	16.8W/m	85LM - 460LM	-	RGB
D560RGBW	24V	19.2W/m	67LM - 703LM	-	3000 K 4000 K R G B W
D560RGLWW	24V	20W/m	66LM - 1101LM	>80(LW/W)	2300 K 6000 K RGB
DFS6	24V	13.2W	630LM - 690LM	>90	SPI 3000 K 4000 K
DS560RGB	12V	9.3W/m	207LM	-	Pixel SPI

每米燈珠	最小裁剪	板寬 (mm)	長度 (mm)	圖示	防水等級
420CHIP/m	16.67mm	4	5000		IP20 IP NANO
544CHIP/m	29.41mm	8	5000		IP20 IP NANO IP65 IP67
280LED/m	50mm(14LEDs)	5	5000		IP20 IP NANO
168LED/m	5.9mm(2LEDs)	8	5000		IP NANO IP65 IP67
280LED/m	50mm(14LEDs)	8	5000		IP20 IP67
140LED/m	100mm(14LEDs)	10	5000		IP20 IP NANO
576CHIP/m	27.78mm	10	5000		IP20 IP NANO IP65
168LED/m	83.33mm(14LEDs)	10	5000		IP20 IP NANO
560LED/m	50mm(28LEDs)	34	2500		IP20
120LED/m	50mm(6LEDs)	5	5000		IP20 IP NANO
168LED/m	35.7mm(6LEDs)	10	5000		IP20 IP NANO IP65
840CHIP/m	25mm	10	5000		IP20 IP65
60LED/m	100mm(6LEDs)	12	5000		IP20 IP NANO
60LED/m	100mm(6LEDs)	12	5000		IP20 IP NANO IP55
360CHIP/m	83.33mm	10	5000		IP NANO IP65
60LED/m	16.6mm(1LED)	10	5000		IP20 IP NANO



# 控制器 Controller

## LED 調明暗控制器 LED Dimmer Controller



**CM4-PID-B2 功率調節器**  
調光模式 25%-50%-75%-100%  
60 - 120W  
45×10.5×4.5mm



**BL-2833S**  
單區控制器 single zone  
白 / 銀  
Ø38.5×14.8mm  
使用 2025 電池



**BL-2836D**  
單區桌上式 single zone  
96×65×80mm  
使用 2025 電池



**BL-2836R**  
單區牆壁式 single zone  
黑 / 白  
86×86×41.6mm  
使用 2032 電池



**BL-2833T1**  
2 區牆壁式 2 zones  
黑 / 白  
86×86×29.1mm  
AC100V-240V



**BL-2833T2**  
4 區牆壁式 4 zones  
黑 / 白  
120×75×29.1mm  
AC100V-240V



**BL-2830A**  
4 區牆壁式 4 zones  
黑 / 白  
120×72×29.1mm  
AC100V-240V



**BL-2833K5**  
5 區遙控式 5 zones  
136.5×40×11.5mm  
使用 2025 電池



**BL-2819DIM**  
6 區遙控式 6 zones  
140×48×16mm  
使用 4 號電池

## LED 調色溫控制器 LED CCT Dimmer Controller



**BL-2836DCCT**  
單區桌上式 single zone  
96×65×74mm  
使用 2025 電池



**BL-2836RCCT**  
單區牆壁式 single zone  
黑 / 白  
86×86×41.6mm  
使用 2032 電池



**BL-2833CCT**  
4 區遙控式 4 zones  
136.3×38.9×10.7mm  
使用 2025 電池



**BL-2830BCCT**  
4 區牆壁式 4 zones  
黑 / 白  
120×75×29.1mm  
AC100V-240V



**BL-2819CCT**  
6 區遙控式 6 zones  
140×48×17mm  
使用 4 號電池

## RGB & 幻彩控制器 RGB & SPI Controller



### BL-2839WK

單區遙控式 single zone  
136×38.9×10.7mm  
使用 2025 電池



### BL-2831S

單區牆壁式 single zone  
86 x 86 x 29.1 mm  
AC100V-240V



### BL-2819S

4 區遙控式 4 zones  
120×55×17mm  
使用 4 號電池



### DFS6 SPI 燈條專用

### CPS-GBA

三鍵SPI單區牆壁式(含接收器)  
白  
87×87×13mm  
12 - 24V



### D560RGLWW 燈條專用

### BL-2858Z4

4 區遙控式 4 zones  
153×52×19mm  
使用 4 號電池



### D560RGLWW 燈條專用

### BL-1009EA-5C

12 - 24V  
300 - 600W  
170×59×29mm



### 幻彩RGB 專用

### AS-CT-0001

單區 SPI 遙控式 single zone  
控制器 104×60×9mm  
接收器 135×30×20mm  
使用 2025 電池

## 微型感應器 IR Sensor Dimmer



### BL-2005

Dim & Switch 感應式  
12 - 24V  
96 - 192W  
85×37×20mm (含感應頭共 3M)



### BL-8001B

Door Switch 門片感應式  
12 - 24V  
96 - 192W  
85×37×20mm (含感應頭共 3M)



### BL-2005 / BL-8001B 感應頭

BL2005 : Ø10.13mm (開孔直徑)  
BL8001B : Ø16.25mm (開孔直徑)  
12 - 24V  
96 - 192W  
line : 2000mm



### BL-8001B 4 通道分享盒

52×31×17mm  
line : 1000mm

## 接收器 Receiver



### BL-1009FA

12 - 24V  
240 - 480W  
178×46×22mm

# 變壓器 Power Supply

控制器與變壓器



**RS-15**



**RS-25**



**LRS-35**



**LRS-50**



**LRS-75**



**LRS-100**

Power 功率	15W	25W	35W	50W	75W	100W
Input Voltage 輸入電壓	100V - 240V	100V - 240V	100V - 240V	100V - 240V	100V - 240V	100V - 240V
Output Voltage 輸出電壓	12V / 24V	12V / 24V	12V / 24V	12V / 24V	12V / 24V	12V / 24V / 48V
Grade 防護等級	-	-	-	-	-	-
Dimensions 尺寸	62.5×51×28mm	78×51×28mm	99×82×30mm	99×82×30mm	99×97×30mm	129×97×30mm



**LRS-150**



**LRS-200**



**LRS-350**



**LRS-450**



**LRS-600**

Power 功率	150W	200W	350W	450W	600W
Input Voltage 輸入電壓	100V - 240V	100V - 240V	100V - 240V	100V - 240V	100V - 240V
Output Voltage 輸出電壓	12V / 24V / 48V	12V / 24V / 48V	12V / 24V	12V / 24V	12V / 24V
Grade 防護等級	-	-	-	-	-
Dimensions 尺寸	159×97×30mm	215×115×30mm	215×115×30mm	225×124×50mm	247×127×63.5mm



**APV-8**



**LPV-20**



**LPV-35**



**LPV-60**



**LPV-100**



**XLG-150**

Power 功率	8W	20W	35W	60W	100W	150W
Input Voltage 輸入電壓	100V - 240V	100V - 240V	100V - 240V	100V - 240V	100V - 240V	100V - 305V
Output Voltage 輸出電壓	12V / 24V	12V / 24V	12V / 24V	12V / 24V	12V / 24V	12V / 24V
Grade 防護等級	IP42	IP67	IP67	IP67	IP67	IP67
Dimensions 尺寸	60×30×23.5mm	118×35×26mm	148×40×30mm	162.5×42.5×32mm	190×52×37mm	180×63×35.5mm



# 變壓器 Power Supply

控制器與變壓器



**RS-15**



**RS-25**



**LRS-35**



**LRS-50**



**LRS-75**



**LRS-100**

Power 功率	15W	25W	35W	50W	75W	100W
Input Voltage 輸入電壓	100V - 240V	100V - 240V	100V - 240V	100V - 240V	100V - 240V	100V - 240V
Output Voltage 輸出電壓	12V / 24V	12V / 24V	12V / 24V	12V / 24V	12V / 24V	12V / 24V / 48V
Grade 防護等級	-	-	-	-	-	-
Dimensions 尺寸	62.5×51×28mm	78×51×28mm	99×82×30mm	99×82×30mm	99×97×30mm	129×97×30mm



**LRS-150**



**LRS-200**



**LRS-350**



**LRS-450**



**LRS-600**

Power 功率	150W	200W	350W	450W	600W
Input Voltage 輸入電壓	100V - 240V	100V - 240V	100V - 240V	100V - 240V	100V - 240V
Output Voltage 輸出電壓	12V / 24V / 48V	12V / 24V / 48V	12V / 24V	12V / 24V	12V / 24V
Grade 防護等級	-	-	-	-	-
Dimensions 尺寸	159×97×30mm	215×115×30mm	215×115×30mm	225×124×50mm	247×127×63.5mm



**APV-8**



**LPV-20**



**LPV-35**



**LPV-60**



**LPV-100**



**XLG-150**

Power 功率	8W	20W	35W	60W	100W	150W
Input Voltage 輸入電壓	100V - 240V	100V - 240V	100V - 240V	100V - 240V	100V - 240V	100V - 305V
Output Voltage 輸出電壓	12V / 24V	12V / 24V	12V / 24V	12V / 24V	12V / 24V	12V / 24V
Grade 防護等級	IP42	IP67	IP67	IP67	IP67	IP67
Dimensions 尺寸	60×30×23.5mm	118×35×26mm	148×40×30mm	162.5×42.5×32mm	190×52×37mm	180×63×35.5mm