



Whatever the style of your living or dining room, whether traditional or contemporary, the lighting should be an integral part of the design and should offer discreet solutions, which are fixable enough for every activity.

LightDesign



LIGHT DESIGN


新型超薄型軌道

吸力更強 使用空間更廣



LD-30021

L1000mm、L2000mm、L3000mm
T2紫銅線、鋁材
尺寸 W22 H7mm



LD-30022

L接
銅片、工程塑膠
尺寸 L47 W47 H6mm



LD-30023

立接 天花板接牆面
銅片、工程塑膠
尺寸 L22 W27 H6mm



LD-30024

I接
銅片、工程塑膠
尺寸 L39 W23 H6mm



LD-30025

T接
銅片、工程塑膠
尺寸 L42 W67 H6mm



LD-30026

電源頭
銅片、工程塑膠
尺寸 L39 W26 H6mm



LD-30027

十接
銅片、工程塑膠
尺寸 L67.5 W67.5 H6mm

可搭配後頁 磁吸投射燈、吊燈

▼色溫 3000K/4000K ▼演色性 Ra \geq 90 ▼使用48V驅動



LD-30031

光源 OSRAM 3030x9珠
光通量lm 880lm
瓦數 8W
光學角度 25°
材質 鋁材、工程塑膠
尺寸 L32 W61x61 H110mm



LD-30032

光源 OSRAM 3030x4珠
光通量lm 660lm
瓦數 6W
光學角度 25°
材質 鋁材、工程塑膠
尺寸 L32 W41x41 H98mm



LD-30033

光源 CREE CXA COB
光通量lm 770lm
瓦數 7W
光學角度 25°
材質 鋁材
尺寸 L90 W35 H120mm



LD-30034

光源 OSRAM 3030x6珠
光通量lm 660lm
瓦數 6W
光學角度 25°
材質 鋁材、工程塑膠
尺寸 L120 W26 H38mm



LD-30035

光源 OSRAM 3030x6珠
光通量lm 880lm
瓦數 8W
光學角度 25°
材質 鋁材、工程塑膠、防眩光、蜂巢網
尺寸 L300 W21 H16mm



LD-30036

光源 OSRAM 3030x10
光通量lm 1100lm
瓦數 10W
光學角度 120°
材質 鋁材、工程塑膠
尺寸 L400 W21 H9.5mm

Linear Lighting

LIGHT DESIGN



LD-30041

圓磁吸軌道、直徑600mm
使用48V驅動
6063鋁材、T2紫銅線、雙層噴粉
可訂製直徑800、900、1000、1200mm
尺寸 W22.8 H52.5mm



LD-30042

I字連接頭、可左右調整
銅、工程塑膠
尺寸 L80 W15 H17mm



LD-30043

電源頭、可左右調整
銅、工程塑膠
尺寸 L80 W15 H17mm



LD-30051

光源 CREE CXA COB
 光通量lm 1320lm
 瓦數 12W
 光學角度 25°
 演色性 Ra≥90
 材質 鋁材、粉體烤漆
 尺寸 L100 W40 H145mm

Light System

▼光源 OSRAM 3030 ▼色溫 3000K/4000K ▼演色性 Ra≥90



LD-30052

光通量lm 1320lm
 瓦數 12W
 光學角度 120°
 材質 鋁材、工程塑膠
 尺寸 L370 W22 H42mm



LD-30053

光通量lm 780lm
 瓦數 6W
 光學角度 25°
 材質 鋁材、工程塑膠
 尺寸 L190 W22 H42mm



LD-30054

光通量lm 360lm
 瓦數 3WX1
 光學角度 25°
 材質 鋁材、防眩光蜂巢網
 可單獨分開、組合
 尺寸 W18 H43mm



LD-30055

光通量lm 360lm
 瓦數 3WX1
 光學角度 25°
 材質 鋁材、工程塑膠
 可單獨分開、組合
 尺寸 W15 H41mm

磁吸軌道材質

1. 6063鋁材 厚2mm 內外雙層噴粉增加美觀
 2. 2.0高負載 T2圓紫銅線
 3. 底部增加1mm鐵片加強燈具吸力
- 機械沖安裝孔 美觀 利於平頭螺絲固定



燈具安全扣
防燈具過熱消磁掉落危險



LD-30061
磁吸軌道、萬用接頭、銅、工程塑膠
尺寸 L22 W52 H68mm



LD-30062
磁吸軌道、圓中心接頭、銅、工程塑膠
尺寸 W38 H35mm



LD-30063
萬向接頭 (A、B、C、D用)
磁吸軌道、銅片、工程塑膠
尺寸 L351 W16.5 H17mm



LD-30064
L接
磁吸軌道、銅片、工程塑膠
尺寸 L100 W100 H50mm (B、D)
L100 W100 H72mm (A)



LD-30065
L接 (C用)
磁吸軌道、銅片、工程塑膠
尺寸 L100 W100 H17mm



LD-30066
立接 (天花板下接牆面用)
磁吸軌道 (A、B、C、D用)
銅片、工程塑膠
尺寸 L100 W100 H17mm



LD-30067
I接 (A、B、C、D用)
磁吸軌道、銅片、工程塑膠
尺寸 L142.5 W16.5 H17mm



LD-30068
磁吸一體電源
全電壓48V 200W (B、D用)
鋁殼、工程塑膠
尺寸 L297 W21.5 H43.5mm



LD-30069
電源頭 (A、B、C、D用)
磁吸軌道、銅片、工程塑膠
尺寸 L14.5 W16.5 H17mm




LD-30069A
I接 (A、B、C、D用)
磁吸軌道、銅片、工程塑膠
尺寸 W50 H10mm

A款磁吸軌道
尺寸 L1500、L2000mm
W38.5 H80mm

B款磁吸軌道
尺寸 L1000、L1500
L2000、L3000
W26.5 H54mm

C款磁吸軌道
尺寸 L1500、L2000mm
W26.3 H27.6mm

D款(預埋型)
尺寸 L1500、L2000mm
W70.8 H52.8mm



適用A軌道

Whatever the style of your living or dining room, whether traditional or contemporary.

- ▼色溫 3000K / 4000K / 5700K
- ▼光學角度 25°
- ▼演色性 Ra ≥ 90
- ▼材質 鋁材、粉體烤漆
- ▼使用48V驅動



LD-30071



LD-30072



LD-30073



LD-30074

LD-30071

光源 OSRAM 3030x20珠
光通量lm 2640lm
瓦數 24W
尺寸 L540 W34 H70mm

LD-30072

光源 OSRAM 3030x20珠
光通量lm 2640lm
瓦數 24W
尺寸 L550 W34 H108mm
可折45°

LD-30073

光源 OSRAM 3030x10珠
光通量lm 1650lm
瓦數 15W
尺寸 L270 W34 H70mm

LD-30074

光源 OSRAM 3030x10珠
光通量lm 1320lm
瓦數 12W
尺寸 L271 W34 H108mm
可折45°

- ▼色溫 3000K / 4000K / 5700K
- ▼光學角度 120°
- ▼演色性 Ra ≥ 90
- ▼材質 鋁材、擴散板、粉體烤漆



LD-30075



LD-30076



LD-30077



LD-30078

LD-30075

光源 OSRAM 2835x36珠
光通量lm 4400lm
瓦數 40W
尺寸 L540 W34 H70mm

LD-30076

光源 OSRAM 3030x36珠
光通量lm 3300lm
瓦數 40W
尺寸 L550 W34 H108mm
可折45°

LD-30077

光源 OSRAM 3030x20珠
光通量lm 1650lm
瓦數 20W
尺寸 L270 W34 H70mm

LD-30078

光源 OSRAM 3030x20珠
光通量lm 2200lm
瓦數 20W
尺寸 L275 W34 H108mm
可折45°

LIGHT DESIGN

(B軌)



LD-30081



LD-30082



LD-30083



LD-30084



立接 (天花板下接牆面用)
磁吸軌道 (B用)
銅片、工程塑膠
尺寸 L100 W100 H17mm



L接 (B用)
磁吸軌道、銅片、工程塑膠
尺寸 L100 W100 H46mm



電源頭、磁吸軌道用
銅片、工程塑膠
尺寸 L140 W11 H17mm



I接 (B用)
磁吸軌道、銅片、工程塑膠
尺寸 L140 W17 H11mm



LD-30085

光通量lm 1100lm
瓦 數 10W
材 質 鋁材、粉體烤漆
尺 寸 L120 W40 H150mm



LD-30086

光通量lm 770lm
瓦 數 7W
材 質 鋁材、粉體烤漆
尺 寸 L90 W40 H135mm



LD-30087

光通量lm 1650lm
瓦 數 15W
材 質 鋁材、防眩光蜂巢、粉體烤漆
尺 寸 L90 W55 H150mm

- ▼光源 CREE CXA COB
- ▼色溫 3000K / 4000K / 5700K
- ▼光學角度 25°
- ▼演色性 Ra ≥ 90
- ▼材質 鋁材、粉體烤漆

LD-30081

光通量lm 3300lm
瓦 數 30W
尺 寸 L150 W72 H210mm

LD-30082

光通量lm 2200lm
瓦 數 20W
尺 寸 L145 W62 H200mm

LD-30083

光通量lm 1650lm
瓦 數 15W
尺 寸 L135 W50 H150mm

LD-30084

光通量lm 1650lm
瓦 數 15W
材 質 鋁材、粉體烤漆
光源內縮、防眩光
尺 寸 L140 W50 H140mm



▼色溫 3000K / 4000K / 5700K

▼演色性 $R_a \geq 90$

Linear Lighting

LD-30091

光源 OSRAM 3030x36珠
光通量lm 3960lm
瓦數 36W
光學角度 25°
材質 鋁材、工程塑膠、粉體烤漆
尺寸 L600 W22 H43mm

LD-30093

光源 OSRAM 3030x36珠
光通量lm 3960lm
瓦數 36W
光學角度 120°
材質 鋁材、擴散板、粉體烤漆
尺寸 L600 W22 H43mm

LD-30092

光源 OSRAM 3030x18珠
光通量lm 1980lm
瓦數 18W
光學角度 25°
材質 鋁材、工程塑膠、粉體烤漆
尺寸 L300 W22 H43mm

LD-30094

光源 OSRAM 3030x18珠
光通量lm 1980lm
瓦數 18W
光學角度 120°
材質 鋁材、擴散板、粉體烤漆
尺寸 L300 W22 H43mm

LIGHT DESIGN

適用B C D軌道

▼光源 OSRAM 3030 ▼色溫 3000K/4000K
▼演色性 Ra≥90 ▼材質 鋁材、擴散板



LD-30101
光通量lm 7200lm
瓦數 60W
光學角度 120°
尺寸 L1200 W22 H25mm



LD-30102
光通量lm 5760lm
瓦數 48W
光學角度 120°
尺寸 L900 W22 H25mm



LD-30103
光通量lm 4320lm
瓦數 36W
光學角度 120°
尺寸 L600 W22 H25mm



LD-30104
光通量lm 2160lm
瓦數 18W
光學角度 120°
尺寸 L300 W22 H25mm



LD-30105
光通量lm 1440lm
瓦數 12W
光學角度 60°
尺寸 L219 W22 H25mm
洗牆燈 (照牆壁)

Whatever the style of your living or dining room, whether traditional or contemporary.



▼演色性 Ra \geq 90

Linear Lighting

LD-30111

光源 OSRAM 3030x18珠
色溫 3000K/4000K
光通量lm 1980lm
瓦數 18W
光學角度 120°
材質 鋁材、擴散板
粉體烤漆、可折45°
尺寸 L300 W22 H55mm

LD-30112

光源 OSRAM 3030x6珠
色溫 3000K/4000K
光通量lm 660lm
瓦數 6W
光學角度 25°
材質 鋁材、工程塑膠、粉體烤漆
尺寸 L106 W22 H25mm

LD-30113

光源 OSRAM 3030x36珠
色溫 3000K/4000K
光通量lm 3960lm
瓦數 36W
光學角度 120°
材質 鋁材、擴散板
粉體烤漆、可折45°
尺寸 L610 W22 H55mm

LD-30114

光源 OSRAM 3030x12珠
色溫 3000K/4000K
光通量lm 1980lm
瓦數 15W
光學角度 25°
材質 鋁材、工程塑膠、粉體烤漆
尺寸 L300 W22 H25mm

LD-30115

光源 OSRAM 3030
色溫 3000K/4000K
光通量lm 3960lm
瓦數 36W
光學角度 25°
材質 鋁材、粉體烤漆
尺寸 L600 W22 H25mm

LD-30116A

光源 OSRAM 3030x36珠
光通量lm 3960lm
瓦數 36W
光學角度 25°
材質 鋁材、工程塑膠
粉體烤漆、可折45°
尺寸 L600 W22 H55mm

LD-30116B

光源 OSRAM 3030x18珠
光通量lm 1980lm
瓦數 18W
光學角度 25°
材質 鋁材、工程塑膠
粉體烤漆、可折45°
尺寸 L300 W22 H55mm

LIGHT DESIGN

適用A B C D軌道

▼演色性 Ra≥90



LD-30121

光源 OSRAM 3030x10珠
色溫 3000K / 4000K / 5700K
光通量lm 2750lm
瓦數 25W
光學角度 25°
材質 鋁材、工程塑膠、粉體烤漆
尺寸 L270 W35 H100mm



LD-30122

光源 OSRAM 3030x5珠
色溫 3000K / 4000K / 5700K
光通量lm 1320lm
瓦數 12W
光學角度 25°
材質 鋁材、工程塑膠、粉體烤漆
尺寸 L130 W35 H100mm



LD-30123

光源 OSRAM 3030x12珠
色溫 3000K / 4000K
光通量lm 1650lm
瓦數 15W
光學角度 25°
材質 鋁材、工程塑膠、粉體烤漆
可往下照355° 旋轉
尺寸 L105 W111 H115mm



LD-30124

光源 OSRAM 3030x12珠
色溫 3000K / 4000K
光通量lm 1650lm
瓦數 15W
光學角度 120°
材質 鋁材、工程塑膠、粉體烤漆
可往下照355° 旋轉
尺寸 L105 W111 H115mm



LD-30125

光源 OSRAM 3030x18珠
色溫 3000K / 4000K
光通量lm 2200lm
瓦數 20W
光學角度 25°
材質 鋁材、工程塑膠
可往下照355° 旋轉
尺寸 W142 H135mm



LD-30126

光源 OSRAM 3030x9珠
色溫 3000K / 4000K
光通量lm 1100lm
瓦數 10W
光學角度 25°
材質 鋁材、工程塑膠
可往下照355° 旋轉
尺寸 W68 H135mm

▼光源 CREE CXA COB ▼色溫 3000K/4000K/5700K
 ▼光學角度 25° ▼演色性 Ra≥90 ▼材質 鋁材、粉體烤漆



LD-30131
 光通量lm 2750lm
 瓦 數 25W
 尺 寸 L150 W72 H210mm



LD-30132
 光通量lm 2200lm
 瓦 數 20W
 尺 寸 L140 W62 H200mm



LD-30133
 光通量lm 1650lm
 瓦 數 15W
 尺 寸 L135 W50 H150mm



LD-30134
 光通量lm 1320lm
 瓦 數 12W
 尺 寸 L140 W50 H150mm



LD-30135
 光通量lm 1100lm
 瓦 數 10W
 尺 寸 L120 W40 H150mm



LD-30136
 光通量lm 770lm
 瓦 數 7W
 尺 寸 L90 W40 H130mm



Linear Lighting

LIGHT DESIGN

適用A B C D軌道

▼光源 CREE CXA COB ▼色溫 3000K / 4000K / 5700K

▼演色性 Ra \geq 90



LD-30141

光通量lm 1650lm
瓦 數 15W
光學角度 25°
材 質 鋁材、粉體烤漆
尺 寸 L90 W55 H150mm



LD-30142

光通量lm 1100lm
瓦 數 10W
光學角度 15° 至60°
材 質 鋁材、粉體烤漆
尺 寸 L92 W43 H140mm



LD-30143

光通量lm 770lm
瓦 數 7W
光學角度 15° 至60°
材 質 鋁材、粉體烤漆
尺 寸 L60 W31 H120mm



LD-30145

光通量lm 1650lm
瓦 數 15W
光學角度 25°
材 質 鋁材、粉體烤漆
下照式
尺 寸 W80 H140mm



LD-30144

光通量lm 1100lm
瓦 數 10W
光學角度 25°
材 質 鋁材、工程塑膠、粉體烤漆
尺 寸 W60 H370mm



▼演色性 Ra≥90

LD-30151

光源 OSRAM 3030
色溫 3000K / 4000K
光通量lm 1650lm
瓦數 15W
光學角度 120°
材質 鋁材、銅材
粉體烤漆、電鍍
尺寸 W400 H105mm
線長1000mm

LD-30152

LD-30153

LD-30152

光源 CREE CXA COB / OSRAM 3030
色溫 3000K / 4000K
光通量lm 770lm
瓦數 7W
光學角度 120°
材質 鋁材、鋼材、粉體烤漆、電鍍
尺寸 W200 H155mm 線長1000mm

LD-30153

光源 OSRAM 3030x9珠
色溫 3000K / 4000K
光通量lm 1320lm
瓦數 12W
光學角度 120°
材質 鋁材、粉體烤漆
尺寸 W300 H40mm 線長1000mm

LD-30154

光源 OSRAM 3030
色溫 3000K / 4000K
光通量lm 1560lm
瓦數 15W
光學角度 120°
材質 鋁材、塑膠膠條、粉體烤漆
尺寸 L900 W18 H85mm
線長1000mm

LD-30155

光源 OSRAM 3030
色溫 3000K / 4000K
光通量lm 1560lm
瓦數 15W
光學角度 120°
材質 鋁材、透光膠條、粉體烤漆
尺寸 L900 W18 H85mm
線長1000mm

LD-30154

LD-30155

LIGHT DESIGN



LD-30162

LD-30161



LD-30163



LD-30164



LD-30165



LD-30166

適用A B C D軌道

▼演色性 Ra≥90 ▼光學角度 25°

LD-30161

光源 CREE CXA COB
色溫 3000K/4000K/5700K
光通量lm 1100lm
瓦數 10W
材質 鋁材、粉體烤漆
尺寸 W30 H200mm 線長1000mm

LD-30162

光源 CREE CXA COB
色溫 3000K/4000K/5700K
光通量lm 1100lm
瓦數 10W
材質 鋁材、粉體烤漆
尺寸 W38 H280mm 線長1000mm

LD-30163

光源 CREE CXA COB
色溫 3000K/4000K/5700K
光通量lm 1650lm
瓦數 15W
材質 鋁材、粉體烤漆
尺寸 W80 H110mm 線長1000mm

LD-30164

光源 CREE CXA COB
色溫 3000K/4000K
光通量lm 1100lm
瓦數 10W
材質 鋁材、PC罩
尺寸 W71 H120mm 線長1000mm

LD-30165

光源 CREE CXA COB
色溫 3000K/4000K
光通量lm 1100lm
瓦數 10W
材質 鋁材、粉體烤漆、電鍍
珍珠黑、富貴金、灰色、紅色
尺寸 W80 H150mm 線長1000mm

LD-30166

光源 CREE CXA COB
色溫 3000K/4000K
光通量lm 1100lm
瓦數 10W
材質 鋁材、粉體烤漆、珍珠黑
富貴金、玫瑰紅、藍色、白色
尺寸 W80 H120mm 線長1000mm

W

hatever the style of your living or dining room, whether traditional or contemporary.

▼色溫 3000K/4000K/5700K ▼演色性 Ra≥90

LD-30171

光 源 OSRAM 3030x20珠
光通量lm 2200lm
瓦 數 20W
光學角度 25°
材 質 鋁材、粉體烤漆
尺 寸 L550 W35 H70mm

LD-30172

LD-30172

光 源 OSRAM 3030 3Wx10珠
光通量lm 2750lm
瓦 數 25W
光學角度 25°
材 質 鋁材、工業塑膠、粉體烤漆
尺 寸 L270 W134 H230mm

LD-30173

光 源 OSRAM 3030x20珠
光通量lm 2200lm
瓦 數 20W
光學角度 120°
材 質 鋁材、PC罩、粉體烤漆、泛光型
尺 寸 L550 W35 H70mm

LD-30174

光 源 OSRAM 3030 3Wx5珠
光通量lm 1650lm
瓦 數 12W
光學角度 25°
材 質 鋁材、工業塑膠、粉體烤漆
尺 寸 L137 W35 H100mm

Light System

LIGHT DESIGN

▼色溫 3000K/4000K/5700K ▼光學角度 25°
 ▼演色性 Ra≥90 ▼材質 鋁材、工業塑膠、粉體烤漆



LD-30181
 光源 OSRAM 3030x40珠
 光通量lm 5280lm
 瓦數 48W
 尺寸 L1070 W32 H86mm



LD-30182
 光源 OSRAM 3030x30珠
 光通量lm 3960lm
 瓦數 36W
 尺寸 L802 W32 H86mm



LD-30183
 光源 OSRAM 3030x20珠
 光通量lm 2640lm
 瓦數 24W
 尺寸 L536 W32 H86mm



LD-30184
 光源 OSRAM 3030x10珠
 光通量lm 1320lm
 瓦數 12W
 尺寸 L271 W32 H86mm

LD-30185
 光源 OSRAM 3030x5珠
 光通量lm 660lm
 瓦數 6W
 尺寸 L138 W32 H86mm

▼色溫 3000K / 4000K / 5700K

▼光學角度 25° ▼演色性 Ra≥90

▼材質 鋁材、擴散板、粉體烤漆

▼可訂製 聚光、擴散板、各種組合

LD-30191

光源 OSRAM 3030x40珠
光通量lm 5280lm
瓦數 48W
尺寸 L1070 W32 H60mm

Light System

▼色溫 3000K / 4000K / 5700K ▼光學角度 120°

▼演色性 Ra≥90 ▼材質 鋁材、擴散板、粉體烤漆

LD-30192

LD-30192
光源 OSRAM 3030x40珠
光通量lm 5280lm
瓦數 48W
尺寸 L1070 W32 H60mm

LD-30193

LD-30193
光源 OSRAM 3030x30珠
光通量lm 3960lm
瓦數 36W
尺寸 L802 W32 H60mm

LD-30194

LD-30194
光源 OSRAM 3030x20珠
光通量lm 2640lm
瓦數 24W
尺寸 L536 W32 H60mm

LD-30195

LD-30195
光源 OSRAM 3030x10珠
光通量lm 1320lm
瓦數 12W
尺寸 L271 W32 H60mm

LD-30196

LD-30196
光源 OSRAM 3030x5珠
光通量lm 660lm
瓦數 6W
尺寸 L138 W32 H60mm

LIGHT DESIGN

- ▼光源 CREE CXA COB
- ▼色溫 3000K / 4000K / 5700K
- ▼演色性 $Ra \geq 90$
- ▼光學角度 25°
- ▼材質 鋁材、粉體烤漆

LD-30201
 光通量lm 1980lm
 瓦數 18W
 尺寸 W62 H270mm
 圓盤高度 W62 H27mm

LD-30202
 光通量lm 1980lm
 瓦數 18W
 尺寸 W90 H160mm



LD-30201



LD-30202

嵌孔
75mm



LD-30203
 光通量lm 3850lm
 瓦數 35W
 尺寸 L160 W75 H220mm



LD-30204
 光通量lm 3300lm
 瓦數 30W
 尺寸 L150 W72 H220mm



LD-30205
 光通量lm 2750lm
 瓦數 25W
 尺寸 L140 W62 H200mm



LD-30206
 光通量lm 1980lm
 瓦數 18W
 尺寸 L145 W62 H180mm

▼色溫 3000K/4000K
 ▼演色性 $Ra \geq 90$
 ▼材質 鋁材、工程塑膠、粉體烤漆
 可往下照355° 旋轉



LD-30211

LD-30211
 光源 OSRAM 3030x12珠
 光通量lm 1650lm
 瓦數 15W
 光學角度 120°
 尺寸 L105 W111 H115mm

LD-30212
 光源 OSRAM 3030x12珠
 光通量lm 1650lm
 瓦數 15W
 光學角度 25°
 尺寸 L105 W111 H115mm



LD-30212

▼光源 CREE CXA COB ▼色溫 3000K/4000K/5700K
 ▼演色性 $Ra \geq 90$ ▼光學角度 25° ▼材質 鋁材、粉體烤漆



LD-30213
 光通量lm 1650lm
 瓦數 15W
 尺寸 L140 W50 H200mm



LD-30214
 光通量lm 1650lm
 瓦數 15W
 尺寸 L140 W50 H200mm
 材質 光源深凹、防眩光



LD-30215
 光通量lm 1100lm
 瓦數 10W
 尺寸 L120 W40 H190mm



LD-30216
 光通量lm 770lm
 瓦數 7W
 尺寸 L90 W40 H180mm

LIGHT DESIGN



LD-30221

光源 CREE CXA COB
光通量lm 3300lm
瓦數 30W
光學角度 120° 泛光型
材質 鋁材、粉體烤漆
尺寸 L135 W115 H230mm



LD-30223

LD-30225

光源 CREE CXA COB
光通量lm 1980lm
瓦數 18W
光學角度 25°
材質 鋁材、粉體烤漆、防眩光
尺寸 L95 W65 H190mm

LD-30226

光源 CREE CXA COB
光通量lm 1800lm
瓦數 18W
光學角度 25°
材質 鋁、鐵材、粉體烤漆
尺寸 L80 W90 H180mm



LD-30222

▼色溫 3000K / 4000K / 5700K

▼演色性 Ra ≥ 90

LD-30222

光源 OSRAM 3Wx12珠
光通量lm 3300lm
瓦數 30W
光學角度 25°
材質 鋁材、粉體烤漆
尺寸 L130 W95 H185mm



LD-30224

LD-30223

光源 OSRAM 3Wx12珠
光通量lm 3300lm
瓦數 ARBH 30W
光學角度 25°
材質 鋁材、粉體烤漆
防眩光、蜂巢網
尺寸 L110 W140 H220mm

LD-30224

光源 CREE CXA COB
光通量lm 3850lm
瓦數 ARBH COB 30W
光學角度 25°
材質 鋼鐵材、粉體烤漆
防眩光、蜂巢網
尺寸 L90 W140 H220mm



LD-30225



LD-30226

▼光源 CREE CXA COB ▼色溫 3000K/4000K/5700K ▼演色性 Ra≥90



LD-30231
 光通量lm 1980lm
 瓦數 18W
 光學角度 10-50°
 材質 鋁材、粉體烤漆
 尺寸 L175 W60 H210mm



LD-30232
 光通量lm 1650lm
 瓦數 15W
 光學角度 25°
 材質 鋁材、粉體烤漆、防眩光、蜂巢網
 尺寸 L90 W55 H170mm



LD-30233
 光通量lm 1980lm
 瓦數 18W
 光學角度 15-60°
 材質 鋁材、粉體烤漆
 尺寸 L160 W62 H200mm



LD-30234
 光通量lm 1650lm
 瓦數 15W
 材質 鋁材、博物館燈、可調至正方形和長方形
 尺寸 L170 W50 H200mm



▼光源 CREE CXA COB ▼色溫 3000K/4000K/5700K ▼演色性 Ra≥90 ▼材質 鋁材、粉體烤漆

LD-30235
 光通量lm 1100lm
 瓦數 10W
 光學角度 25°
 尺寸 L200 W30 H250mm

LD-30236
 光通量lm 1100lm
 瓦數 10W
 光學角度 25°
 尺寸 L220 W38 H250mm

LD-30237
 光通量lm 1100lm
 瓦數 10W
 光學角度 15-60°
 尺寸 L92 W43 H150mm

LD-30238
 光通量lm 770lm
 瓦數 7W
 光學角度 15-60°
 尺寸 L60 W31 H130mm

LIGHT DESIGN

▼色溫 3000K/4000K/5700K

▼演色性 Ra≥90

▼光學角度 25°



LD-30241

光源 OSRAM 3030x12珠
光通量lm 1650lm
瓦數 15W
材質 鋁材、粉體烤漆
尺寸 L110 W80 H220mm



LD-30242

光源 CREE CXA COB
光通量lm 1650lm
瓦數 15W
材質 鋁材、粉體烤漆
尺寸 L110 W80 H220mm



LD-30243

光源 CREE CXA COB
光通量lm 1650lm
瓦數 15W
材質 鋁材、粉體烤漆
反射罩鎳色、可折45°
尺寸 W100 H115mm



LD-30244

光源 OSRAM 3030x9珠
光通量lm 1920lm
瓦數 15W
材質 鋁材、工程塑膠
粉體烤漆、可下照式
尺寸 W96 H125mm



LD-30245

光源 OSRAM 3030x12珠
光通量lm 1650lm
瓦數 15W
材質 鋁材、粉體烤漆、下照式
尺寸 W80 H140mm




LD-30246

光源 CREE CXA COB
光通量lm 1650lm
瓦數 15W
材質 鋁材、粉體烤漆、下照式
尺寸 W80 H140mm



LD-30247

光源 OSRAM 3030x12珠
光通量lm 1650lm
瓦數 15W
材質 鋁材、粉體烤漆
尺寸 W90 H120mm





▼色溫 3000K/4000K/5700K ▼演色性 $Ra \geq 90$ ▼光學角度 25°

LD-30251
 光源 CREE CXA COB
 光通量lm 1100lm
 瓦數 10W
 材質 鋁、鐵、橡膠、粉體烤漆
 尺寸 W62 H400mm



LD-30252
 光源 OSRAM 3030x7珠
 光通量lm 1100lm
 瓦數 10W
 材質 鋁、鐵、橡膠、粉體烤漆
 尺寸 W62 H400mm

▼色溫 3000K/4000K/5700K ▼演色性 $Ra \geq 90$ ▼光學角度 25°



LD-30253
 光源 OSRAM 3030x18珠
 光通量lm 2420lm
 瓦數 ARBH 22W
 材質 鋼鐵鋁材、防眩光、蜂巢網
 尺寸 L65 W140 H220mm



LD-30254
 光源 OSRAM 3030x12珠
 光通量lm 1650lm
 瓦數 ARBH 15W
 材質 鋼鐵鋁材、防眩光、蜂巢網
 尺寸 L90 W115 H230mm



LD-30255
 光源 OSRAM 3030x12珠
 光通量lm 1980lm
 瓦數 ARBH 15W
 材質 鋼鐵、防眩光
 光蜂巢網、粉體烤漆
 尺寸 L65 W140 H220mm



LD-30256



LD-30257

LD-30256
 光源 OSRAM 3030x18珠
 光通量lm 2420lm
 瓦數 22W
 材質 鋁材、防眩光、粉體烤漆
 尺寸 L130 W95 H260mm

LD-30257
 光源 OSRAM 3030x12珠
 光通量lm 1650lm
 瓦數 15W
 材質 鋁材、防眩光、粉體烤漆
 尺寸 L190 W65 H95mm

YK LIGHTING LIGHT DESIGN



▼色溫 3000K/4000K/5700K ▼演色性 Ra≥90 ▼光學角度 25°

LD-30261

光源 OSRAM 3030x6珠
光通量lm 880lm
瓦數 MR 8W
材質 鋁材、毛絲金
尺寸 L110 W60 H180mm



LD-30262

光源 OSRAM 3030x6珠
光通量lm 880lm
瓦數 MR 8W
材質 鋼鐵材、粉體烤漆
尺寸 L70 W60 H150mm



LD-30263

光源 OSRAM 3030x12珠
光通量lm 1650lm
瓦數 15W
材質 鋁材、粉體烤漆
尺寸 L90 W80 H170mm



LD-30264

光源 OSRAM 3030x12珠
光通量lm 1650lm
瓦數 15W
材質 鋁材、粉體烤漆
防眩光、蜂巢網
尺寸 L90 W75 H180mm



LD-30265

光源 OSRAM 3030x6珠
光通量lm 880lm
瓦數 MR 8W
材質 鋁材、粉體烤漆
尺寸 L110 W60 H180mm



LD-30266

光源 OSRAM 3030x4珠
光通量lm lm
瓦數 MR 6W
材質 鋁鐵材加工成型、粉體烤漆
尺寸 L125 W85 H200mm



LD-30267

光源 OSRAM 3030x4珠
光通量lm lm
瓦數 MR 6W
材質 鋁鐵材加工成型、粉體烤漆
尺寸 L100 W70 H180mm

Whatever the style of your living or dining room, whether traditional or contemporary.



LD-30271

光源 OSRAM 3030
 色溫 3000K-6000K
 光通量lm 6600lm
 瓦數 60W
 光學角度 120°
 演色性 Ra≥90
 材質 鋼鐵、擴散板、粉體烤漆、可遙控調光
 尺寸 W326 H200 厚78mm



LD-30272

光源 CREE CXA COB
 色溫 3000K/4000K
 光通量lm 1320lm
 瓦數 PAR20 12W
 光學角度 15° -60°
 演色性 Ra≥90
 材質 鋁材、粉體烤漆
 黑、白、金三色
 尺寸 L155 W55 H200



LD-30273

光源 CREE CXA COB
 色溫 3000K/4000K
 光通量lm 1650lm
 瓦數 PAR30 15W
 光學角度 25°
 演色性 Ra≥90
 材質 鋁材、粉體烤漆
 黑、白、金三色
 尺寸 L155 W90 H200



LD-30274

光源 CREE CXA COB
 色溫 3000K/4000K
 光通量lm 3300lm
 瓦數 PAR38 30W
 光學角度 25°
 演色性 Ra≥90
 材質 鋁材、粉體烤漆
 黑、白、金三色
 尺寸 L155 W120 H210

LIGHT DESIGN

▼色溫 3000K/4000K ▼演色性 Ra≥90 ▼光學角度 25°



嵌入孔
160mm

LD-30281

光源 OSRAM 3030 3Wx18珠
光通量lm 2640lm
瓦數 24W
材質 鋁材、工程塑膠
粉體烤漆
尺寸 W172 H36mm



嵌入孔
120mm

LD-30282

光源 OSRAM 3030 3Wx12珠
光通量lm 1980lm
瓦數 18W
材質 鋁材、工程塑膠
粉體烤漆
尺寸 W128 H36mm



嵌入孔
100mm

LD-30283

光源 OSRAM 3030 3Wx9珠
光通量lm 1320lm
瓦數 12W
材質 鋁材、工程塑膠
粉體烤漆
尺寸 W115 H36mm



嵌入孔
80mm

LD-30284

光源 OSRAM 3030 3Wx6珠
光通量lm 770lm
瓦數 7W
材質 鋁材、工程塑膠
粉體烤漆
尺寸 W90 H50mm



LD-30285

嵌入孔
53X292mm

Light System



嵌入孔
53X158mm

LD-30285

光源 OSRAM 3030 3Wx10珠
光通量lm 2750lm
瓦數 25W
材質 鋁材、粉體烤漆
尺寸 L297 W63 H50mm

LD-30286

光源 OSRAM 3030 3Wx5珠
光通量lm 1320lm
瓦數 15W
材質 鋁材、粉體烤漆
尺寸 L165 W63 H50mm

LD-30286



嵌入孔
125X225mm

LD-30291
光通量lm 1980lmX2
瓦數 18WX2
尺寸 L240 W135 H145mm



嵌入孔
125X125mm

LD-30292
光通量lm 1980lm
瓦數 18W
尺寸 L135 W135 H145mm



LD-30293
光通量lm 1980lm
瓦數 18W
尺寸 W135 H145mm

嵌入孔
125mm

Whatever the style of your living or dining room, whether traditional or contemporary,

- ▼光源 CREE CXA COB
- ▼色溫 3000K / 4000K / 5700K
- ▼演色性 $Ra \geq 90$
- ▼光學角度 25°
- ▼材質 鋁材、粉體烤漆





嵌入孔
125X225mm

LD-30301
光通量lm 1980lmX2
瓦數 18Wx2
尺寸 L240 W130 H120mm



LD-30303
光通量lm 1980lm
瓦數 18W
尺寸 W135 H120mm

嵌入孔
125mm



嵌入孔
125X125mm

LD-30302
光通量lm 1980lm
瓦數 18W
尺寸 L135 W135 H120mm

Whatever the style of your living or dining room, whether traditional or contemporary.

- ▼光源 CREE CXA COB
- ▼色溫 3000K/4000K/5700K
- ▼演色性 Ra≥90
- ▼光學角度 25°
- ▼材質 鋁材、粉體烤漆





LD-30311

嵌入孔
90mm



LD-30312

嵌入孔
75mm

- ▼光源 CREE CXA COB
- ▼色溫 3000K / 4000K
- ▼光學角度 25°
- ▼材質 鋁材、粉體烤漆

LD-30311

光通量lm 1650lm
瓦數 15W
尺寸 W99 H97mm
可伸縮、355度旋轉

LD-30312

光通量lm 1650lm
瓦數 15W
尺寸 W99 H97mm
投射桿子可伸縮至平面

LD-30313

光通量lm 1650lm
瓦數 15W
尺寸 W84 H185mm
355度旋轉

LD-30314

光通量lm 1100lm
瓦數 10W
尺寸 W85 H90mm
可伸縮、355度旋轉

LD-30315

光通量lm 1100lm
瓦數 10W
尺寸 W82 H65mm
355度旋轉、投射

LD-30316

光通量lm 1100lm
瓦數 10W
尺寸 W83 H40mm
355度旋轉
可折45度投射



LD-30313

嵌入孔
67mm



LD-30314

嵌入孔
75mm



LD-30315

嵌入孔
75mm



LD-30316

嵌入孔
70mm

LIGHT DESIGN

▼光源 CREE CXA COB ▼色溫 3000K/4000K ▼光學角度 25°



嵌入孔 155mm **LD-30321**



嵌入孔 80mm **LD-30322**



嵌入孔 80mm **LD-30323**

LD-30321

光通量lm 3300lm
瓦數 30W
光學角度 25°
演色性 Ra≥90
材質 鋁材、粉體烤漆
尺寸 W175 H95mm

LD-30322

光通量lm 1980lm
瓦數 18W
光學角度 25°
演色性 Ra≥90
材質 鋁材加工成型、粉體烤漆
尺寸 L92 W92 H80mm

LD-30323

光通量lm 1980lm
瓦數 18W
光學角度 25°
演色性 Ra≥80
材質 鋁材加工成型、粉體烤漆
尺寸 W94 H80mm



嵌入孔 125mm **LD-30324**

LD-30324

光通量lm 3300lm
瓦數 30W
光學角度 25°
演色性 Ra≥90
材質 鋁材、粉體烤漆
355°旋轉
尺寸 W140 H130mm

LD-30325

光通量lm 1980lm
瓦數 18W
光學角度 25°
演色性 Ra≥90
材質 鋁材、粉體烤漆
尺寸 W112 H110mm



嵌入孔 105mm **LD-30325**



▼色溫 3000K/4000K/5700K ▼光學角度 25° ▼演色性 Ra≥90



嵌
入
孔
115mm

LD-30331

光 源 CREE CXA COB
光 通 量 lm 2750lm
瓦 數 25W
材 質 鋁材、粉體烤漆
尺 寸 W138 H95mm



嵌
入
孔
95mm

LD-30332

光 源 CREE CXA COB
光 通 量 lm 1980lm
瓦 數 18W
材 質 鋁材、粉體烤漆
尺 寸 W110 H75mm



嵌
入
孔
75mm

LD-30333

光 源 CREE CXA COB
光 通 量 lm 1100lm
瓦 數 10W
材 質 鋁材、粉體烤漆
尺 寸 W90 H70mm



嵌
入
孔
100X320mm

LD-30334

LD-30334

光 源 CREE CXA COB
光 通 量 lm 1980lmX3
瓦 數 18WX3
材 質 鋁材、粉體烤漆、1070冷鍛壓散熱器
尺 寸 L340 W120 H70mm



嵌
入
孔
100X210mm

LD-30335

LD-30335

光 源 CREE CXA COB
光 通 量 lm 1980lmX2
瓦 數 18WX2
材 質 鋁材、粉體烤漆、1070冷鍛壓散熱器
尺 寸 L240 W120 H70mm



LD-30336

LD-30336

光 源 CREE CXA COB
光 通 量 lm 1980lm
瓦 數 18W
材 質 鋁材、粉體烤漆、1070冷鍛壓散熱器
尺 寸 L120 W120 H70mm

嵌
入
孔
95mm

LD-30337

嵌
入
孔
95mm



LD-30337

光 源 OSRAM 3030x12珠
光 通 量 lm 1650lm
瓦 數 15W
材 質 鋁材加工成型、粉體烤漆
可加蜂巢網、1070冷鍛壓散熱器
尺 寸 L120 W120 H70mm

LIGHT DESIGN

▼色溫 3000K/4000K/5700K ▼演色性 Ra≥90 ▼光學角度 25°



嵌入孔
150mm

LD-30341

光源 CREE CXA COB
光通量lm 1980lm
瓦數 ARBH 18W
材質 鋁材、粉體烤漆、防眩光、蜂巢網
尺寸 W170 H65mm



嵌入孔
150mm

LD-30342

光源 CREE CXA COB
光通量lm 1980lm
瓦數 ARBH 18W
材質 鋁材、鋼鐵、粉體烤漆、防眩光、蜂巢網
尺寸 W160 H100mm



嵌入孔
145mm

LD-30343

光源 OSRAM 3030x18珠
光通量lm 2420lm
瓦數 ARBH 22W
材質 鋁材、粉體烤漆、防眩光、蜂巢網
尺寸 W160 H70mm



嵌入孔
95mm

LD-30344

光源 OSRAM 3030x7珠
光通量lm 1100lm
瓦數 10W
材質 鋁材、粉體烤漆、防眩光、蜂巢網
尺寸 W128 H60mm



嵌入孔
75mm

LD-30345

光源 OSRAM 3030x7珠
光通量lm 1100lm
瓦數 10W
材質 鋁材、粉體烤漆
尺寸 W90 H40mm



嵌入孔
75mm

LD-30346

光源 OSRAM 3030x6珠
光通量lm 880lm
瓦數 8W
材質 鋁材、粉體烤漆
尺寸 W86 H30mm

▼光源 CREE CXA COB ▼色溫 3000K/4000K/5700K ▼演色性 Ra≥90



嵌入孔 95mm **LD-30351**



嵌入孔 95mm **LD-30352**



嵌入孔 95mm **LD-30353**

▼光源 CREE CXA COB ▼色溫 3000K/4000K ▼演色性 Ra≥90



嵌入孔 70mm **LD-30354**



嵌入孔 75mm **LD-30355**

▼光源 CREE CXA COB ▼防水 ▼IP65



嵌入孔 75mm **LD-30356**



嵌入孔 55mm **LD-30357**

LD-30351

光通量lm 1650lm
瓦數 15W
光學角度 25°-60°
材質 鋁材、粉體烤漆
尺寸 W115 H95mm

LD-30352

光通量lm 1980lm
瓦數 18W
光學角度 25°
材質 鋁材、粉體烤漆
尺寸 W107 H100mm

LD-30353

光通量lm 1650lm
瓦數 15W
光學角度 25°
材質 鋁材、粉體烤漆(另有黑色)
尺寸 W107 H70mm

LD-30354

光通量lm 1980lm
瓦數 18W
光學角度 25°
材質 鋁材、粉體烤漆
尺寸 W75 H100mm

LD-30355

光通量lm 1100lm
瓦數 10W
光學角度 120°
材質 鋁材、粉體烤漆
玻璃、防眩光
尺寸 W84 H90mm

LD-30356

光通量lm 1650lm
瓦數 15W
光學角度 25°
材質 鋁材、玻璃
尺寸 W90 H100mm

LD-30357

光通量lm 1100lm
瓦數 10W
光學角度 25°
材質 鋁材、玻璃
尺寸 W65 H70mm

LIGHT DESIGN

▼光源 CREE CXA COB ▼色溫 3000K/4000K/5700K ▼演色性 $Ra \geq 90$ ▼光學角度 25°



嵌入孔 90mm **LD-30361**



嵌入孔 70mm **LD-30362**



嵌入孔 73mm **LD-30363**



嵌入孔 75mm **LD-30364**



嵌入孔 75mm **LD-30365**

LD-30361

光通量lm 1650lm
瓦數 15W
演色性 $Ra \geq 90$
材質 鋁材、粉體烤漆
尺寸 W110 H75mm

LD-30362

光通量lm 1100lm
瓦數 10W
演色性 $Ra \geq 90$
材質 鋁材、粉體烤漆
尺寸 W83 H75mm

LD-30363

光通量lm 1100lm
瓦數 10W
演色性 $Ra \geq 90$
材質 鋁材、粉體烤漆
尺寸 W83 H85mm

LD-30364

光通量lm 1100lm
瓦數 10W
演色性 $Ra \geq 90$
材質 鋁材、粉體烤漆
尺寸 W82 H55mm



嵌入孔 115mm **LD-30366**

LD-30365

光通量lm 1650lm
瓦數 15W
演色性 $Ra \geq 90$
材質 鋁材、粉體烤漆
尺寸 W90 H105mm

LD-30366

光通量lm 1100lm
瓦數 10W
演色性 $Ra \geq 80$
材質 鋁材加工成型、粉體烤漆
可上下調整 355° 旋轉
尺寸 W128 H80mm

▼光通量 1650lm ▼色溫 3000K/4000K/5700K ▼演色性 Ra≥90 ▼光學角度 25°

無邊框 請準確開孔



嵌入孔
161X161mm


LD-30371

光源 OSRAM 3030x12珠x1
瓦數 15Wx1
材質 鋼鐵、電鍍處理、防眩光、蜂巢網
尺寸 L161 W161 H90mm



LD-30372

嵌入孔
161X311mm



LD-30373

嵌入孔
161X461mm

LD-30372

光源 OSRAM 3030x12珠x2
瓦數 15Wx2
材質 鋼鐵、電鍍處理、防眩光、蜂巢網
尺寸 L311 W161 H90mm

LD-30373

光源 OSRAM 3030x12珠x3
瓦數 15Wx3
材質 鋼鐵、電鍍處理、防眩光、蜂巢網
尺寸 L461 W161 H90mm

LD-30374

光源 OSRAM 3030x12珠x4
瓦數 15Wx4
材質 鋼鐵、電鍍處理、防眩光、蜂巢網
尺寸 L311 W311 H90mm

LD-30375

光源 OSRAM 3030x12珠x4
瓦數 15Wx4
材質 鋼鐵、電鍍處理、防眩光、蜂巢網
尺寸 L611 W161 H90mm



LD-30374

嵌入孔
311X311mm



LD-30375

嵌入孔
161X611mm

LIGHT DESIGN

- ▼光源 CREE CXA COB
- ▼光通量 1650lm
- ▼色溫 3000K / 4000K / 5700K
- ▼演色性 Ra ≥ 90
- ▼光學角度 25°



LD-30382
 嵌入孔 106X106mm
 瓦數 15Wx1
 材質 鋁材、鋼鐵、粉體烤漆
 尺寸 L106 W106 H95mm



LD-30384
 嵌入孔 106X306mm
 瓦數 15Wx3
 材質 鋁材、鋼鐵、粉體烤漆
 尺寸 L306 W106 H95mm



LD-30386
 嵌入孔 106X406mm
 瓦數 15Wx4
 材質 鋁材、鋼鐵、粉體烤漆
 尺寸 L406 W106 H95mm

無邊框 請準確開孔



LD-30381
 嵌入孔 106X106mm
 瓦數 15Wx1
 材質 鋁材、鋼鐵、粉體烤漆
 防眩光、蜂巢網
 尺寸 L106 W106 H95mm



LD-30383
 嵌入孔 106X206mm
 瓦數 15Wx2
 材質 鋁材、鋼鐵、粉體烤漆
 尺寸 L206 W106 H90mm



LD-30385
 嵌入孔 206X206mm
 瓦數 15Wx4
 材質 鋁材、鋼鐵、粉體烤漆
 尺寸 L206 W206 H95mm

▼光通量 1650lm ▼色溫 3000K/4000K/5700K
 ▼演色性 Ra≥90 ▼光學角度 25°

無邊框 請準確開孔



LD-30391
 嵌入孔 106X106mm
 光源 OSRAM 3030x6珠x1
 瓦數 MR 8Wx1
 材質 鋼鐵、電鍍處理、防眩光、蜂巢網
 尺寸 L106 W106 H85mm



LD-30392
 嵌入孔 106X206mm



LD-30393
 嵌入孔 106X306mm

LD-30392
 光源 OSRAM 3030x6珠x2
 瓦數 MR 8Wx2
 材質 鋼鐵、電鍍處理、防眩光、蜂巢網
 尺寸 L206 W106 H85mm



LD-30394
 嵌入孔 206X206mm

LD-30393
 光源 OSRAM 3030x6珠x3
 瓦數 MR 8Wx3
 材質 鋼鐵、電鍍處理、防眩光、蜂巢網
 尺寸 L306 W106 H85mm

LD-30394
 光源 OSRAM 3030x6珠x4
 瓦數 MR 8Wx4
 材質 鋼鐵、電鍍處理、防眩光、蜂巢網
 尺寸 L206 W206 H85mm

LD-30395
 光源 OSRAM 3030x6珠x4
 瓦數 MR 8Wx4
 材質 鋼鐵、電鍍處理、防眩光、蜂巢網
 尺寸 L406 W106 H85mm



LD-30395
 嵌入孔 106X406mm

LIGHT DESIGN



嵌入孔
225mm

LD-30401

光源 SMD 2835
 色溫 3000K/6000K
 瓦數 20W
 光學角度 120°
 演色性 $Ra \geq 80$
 材質 鋁材、粉體烤漆
 擴散板加工成型
 尺寸 W240 H25mm



嵌入孔
180mm

LD-30402

光源 SMD 2835
 色溫 3000K/6000K
 瓦數 15W
 光學角度 120°
 演色性 $Ra \geq 80$
 材質 鋁材、粉體烤漆
 擴散板加工成型
 尺寸 W190 H25mm

Light System

LD-30403

光源 SMD 2835
 色溫 3000K/6000K
 瓦數 6W
 光學角度 120°
 演色性 $Ra \geq 80$
 材質 鋁材、粉體烤漆
 擴散板加工成型
 尺寸 W120 H25mm

LD-30404

光源 SMD 2835
 色溫 3000K/4000K/5700K
 瓦數 LED 30W
 光學角度 120°
 演色性 $Ra \geq 80$
 材質 鋁材、PC罩
 粉體烤漆、驅動內置
 尺寸 W220 H33mm

LD-30405

光源 SMD 2835
 色溫 3000K/4000K/5700K
 瓦數 LED 16W
 光學角度 120°
 演色性 $Ra \geq 80$
 材質 鋁材、PC罩
 粉體烤漆、驅動內置
 尺寸 W168 H31mm



嵌入孔
105mm

LD-30403



嵌入孔
200mm

LD-30404



嵌入孔
150mm

LD-30405

▼色溫 3000K / 4000K / 5700K



嵌入孔
135mm

LD-30411

光源 SMD 2835
色溫 3000K/6000K
瓦數 LED 9W
材質 鋁材、PC罩
粉體烤漆
尺寸 W150 H25mm



嵌入孔
120mm

LD-30412

光源 SMD 2835
瓦數 LED 14W
光學角度 120°
演色性 Ra≥
材質 鋁材、PC罩
粉體烤漆、驅動內置
尺寸 W148 H28mm



嵌入孔
95mm

LD-30413



嵌入孔
75mm

LD-30414



嵌入孔
150mm

LD-30415

LD-30413

光源 SMD 2835
瓦數 LED 10W
光學角度 120°
演色性 Ra≥
材質 鋁材、PC罩
粉體烤漆、驅動內置
尺寸 W118 H28mm

LD-30414

光源 SMD 2835
瓦數 LED 7W
光學角度 120°
演色性 Ra≥
材質 鋁材、PC罩
粉體烤漆、驅動內置
尺寸 W100 H26mm

LD-30415

光源 愛迪生晶片
光通量lm 1360-1440lm
瓦數 LED 18W
光學角度 120°
演色性 Ra≥80
材質 鋁材、粉體烤漆
壁面開關切換、三色調光
尺寸 W168 H31mm

嵌入孔
95mm

LD-30416

LD-30416

光源 OSRAM
瓦數 15W
光學角度 120°
演色性 Ra≥
材質 鋁材、粉體烤漆
遙控三色調光
尺寸 W108 H80mm

LIGHT DESIGN

▼色溫 3000K / 4000K / 5700K

▼演色性 Ra≥90

▼光學角度 25°

可搭配下列光源



嵌入孔
90mm

LD-30421

光源 CREE CXA COB
光通量lm 1650lm
瓦數 15W
材質 鋁材、粉體烤漆
尺寸 W106 H95mm



嵌入孔
75mm

LD-30422

光源 OSRAN 3030x6珠
光通量lm 1040lm
瓦數 MR 8W
材質 鋁材、粉體烤漆
尺寸 W88 H95mm



LD-30423

光源 OSRAN 3030x6珠
光通量lm 1040lm
瓦數 MR 8W
材質 鋁材、粉體烤漆
尺寸 W88 H95mm

嵌入孔
80X80mm



LD-30424



LD-30425

嵌入孔
100X100mm



LD-30426

嵌入孔
100X195mm

嵌入孔
100mm

LD-30424

光源 CREE CXA COB
光通量lm 1980lm
瓦數 18W
材質 鋁材、粉體烤漆、細邊框
尺寸 W111 H125mm

LD-30425

光源 CREE CXA COB
光通量lm 1650lm
瓦數 15W
材質 鋁材、粉體烤漆、細邊框
尺寸 L111 W111 H125mm

LD-30426

光源 OSRAN 3030x6珠
光通量lm 1880lmx2
瓦數 MR 8Wx2
材質 鋁材、粉體烤漆、細邊框
尺寸 L206 W111 H125mm

▼色溫 3000K / 4000K / 5700K



18W模組
尺寸 W63 H106mm



15W模組
尺寸 W63 H75mm



10W模組
尺寸 W63 H60mm



COB模組
尺寸 W50 H49mm

可搭配下列光源

▼光源 CREE CXA COB ▼光通量 1100lm ▼色溫 3000K/4000K/5700K ▼演色性 Ra≥90 ▼光學角度 25°



LD-30431
 嵌孔 95mm
 光源 CREE CXA COB
 光通量 1100lm
 瓦數 15W
 材質 鋁材、粉體烤漆
 防眩光
 尺寸 W105 H120mm



LD-30432
 嵌孔 75mm
 光源 CREE CXA COB
 瓦數 10W
 材質 鋁材、粉體烤漆
 防眩光、細邊框請準確開孔
 尺寸 W85 H85mm



LD-30433
 嵌孔 80mm
 光源 CREE CXA COB
 瓦數 10W
 材質 鋁材、粉體烤漆
 尺寸 W96 H80mm



LD-30434
 嵌孔 95mm
 光源 CREE CXA COB
 瓦數 10W
 材質 鋁材、粉體烤漆
 防眩光
 尺寸 W110 H90mm



LD-30435
 嵌孔 80mm
 光源 CREE CXA COB
 瓦數 10W
 材質 鋁材、粉體烤漆
 防眩光、洗牆
 尺寸 W95 H85mm



LD-30436
 嵌孔 80mm
 光源 CREE CXA COB
 瓦數 10W
 材質 鋁材、粉體烤漆
 防眩光、洗牆
 尺寸 W95 H85mm



LD-30437
 嵌孔 70mm
 光源 CREE CXA COB
 瓦數 10W
 材質 鋁材、高光處理
 尺寸 W85 H70mm

▼色溫 3000K/4000K/5700K ▼光學角度 25°



光源 OSRAM 3030x3珠
 瓦數 MR 5W
 材質 鋁材、光學透鏡
 尺寸 W50 H45mm



光源 OSRAM 3030x4珠
 瓦數 MR 6W
 材質 鋁材、光學透鏡
 尺寸 W50 H45mm



光源 OSRAM 3030x6珠
 瓦數 MR 8W
 材質 鋁材、光學透鏡
 尺寸 W50 H55mm

LIGHT DESIGN

▼光通量 880lm ▼色溫 3000K/4000K/5700K ▼瓦數 MR 8W ▼演色性 Ra≥90 ▼光學角度 25°



嵌入孔
75mm

LD-30441

光源 OSRAM 3030x6珠
材質 鋁材、粉體烤漆、細邊框
尺寸 W81 H110mm



嵌入孔
75mm

LD-30442



嵌入孔
75mm

LD-30443



嵌入孔
75mm

LD-30444



嵌入孔
75mm

LD-30445

▼色溫 3000K/4000K/5700K

LD-30442

光源 OSRAM 3030x6珠
材質 鋁材、粉體烤漆、細邊框
尺寸 W81 H105mm

LD-30443

光源 OSRAM 3030x6珠
材質 鋁材、粉體烤漆、細邊框
尺寸 W81 H105mm

LD-30444

光源 OSRAM 3030x6珠
材質 鋁材、粉體烤漆、細邊框
尺寸 L82 W82 H105mm

LD-30445

光源 OSRAM 3030x6珠
材質 鋁材、粉體烤漆、細邊框
尺寸 L82 W82 H105mm



18W模組
尺寸 W63 H106mm



15W模組
尺寸 W63 H75mm



10W模組
尺寸 W63 H60mm



COB模組
尺寸 W50 H49mm



嵌入孔
75mm

LD-30451

光源 OSRAM 3030x6珠
光通量lm 1650lm
瓦數 15W
材質 鋁材、粉體烤漆
尺寸 W82 H105mm

▼色溫 3000K/4000K/5700K ▼演色性 Ra≥90 ▼光學角度 25°



嵌入孔
75mm

LD-30452

光源 OSRAM 3030x6珠
光通量lm 880lm
瓦數 MR 8W
材質 鋁材、粉體烤漆
尺寸 W88 H105mm

LD-30453

光源 OSRAM 3030x6珠
光通量lm 880lm
瓦數 MR 8W
材質 鋁材、工程塑膠
粉體烤漆、細邊框
尺寸 W82 H110mm

LD-30454

光源 OSRAM 3030x6珠
光通量lm 1980lm
瓦數 18W
材質 鋁材、工程塑膠
粉體烤漆、細邊框
尺寸 W82 H125mm



嵌入孔
75mm

LD-30453




嵌入孔
75mm

LD-30454

LD-30455

光源 CREE GXA COB
光通量lm 1650lm
瓦數 15W
材質 鋁材、工程塑膠
粉體烤漆、細邊框
尺寸 L84 W84 H115mm



LD-30455

嵌入孔
80X80mm



LD-30456

嵌入孔
80X80mm

LD-30456

光源 OSRAM 3030x6珠
光通量lm 880lm
瓦數 MR 8W
材質 鋁材、工程塑膠
粉體烤漆、細邊框
尺寸 L84 W84 H110mm



嵌入孔
80mm

LD-30457

光源 OSRAM 3030x3珠
瓦數 MR 5W
材質 鋁材、光學透鏡
尺寸 W50 H45mm



光源 OSRAM 3030x4珠
瓦數 MR 6W
材質 鋁材、光學透鏡
尺寸 W50 H45mm



光源 OSRAM 3030x6珠
瓦數 MR 8W
材質 鋁材、光學透鏡
尺寸 W50 H55mm



▼色溫 3000K/4000K/5700K ▼光學角度 25°

YK LIGHTING
LIGHT DESIGN



嵌入孔 75mm LD-30461



嵌入孔 75mm LD-30462



嵌入孔 75mm LD-30463



嵌入孔 75mm LD-30464



嵌入孔 72mm LD-30465

▼色溫 3000K / 4000K / 5700K



18W模組
尺寸 W63 H106mm



15W模組
尺寸 W63 H75mm



10W模組
尺寸 W63 H60mm



COB模組
尺寸 W50 H49mm

Whatever the style of your living or dining room, whether traditional or contemporary.

- ▼光通量 880lm
- ▼色溫 3000K / 4000K / 5700K
- ▼瓦數 MR 8W
- ▼演色性 Ra ≥ 90
- ▼光學角度 25°

LD-30461

光源 OSRAM 3030x6珠
材質 鋁材、粉體烤漆、蜂巢網
尺寸 W88 H105mm

LD-30462

光源 OSRAM 3030x6珠
材質 鋁材、粉體烤漆、蜂巢網
尺寸 W88 H105mm

LD-30463

光源 OSRAM 3030x6珠
材質 鋁材、粉體烤漆
尺寸 W88 H105mm

LD-30464

光源 OSRAM 3030x6珠
材質 鋁材、粉體烤漆
尺寸 W88 H105mm

LD-30465

光源 OSRAM 3030x6珠
材質 鋁材、粉體烤漆
尺寸 W88 H110mm

- ▼光通量 880lm
- ▼色溫 3000K / 4000K / 5700K
- ▼瓦數 MR 8W
- ▼演色性 Ra ≥ 90
- ▼光學角度 25°



LD-30471
 嵌孔 60mm
 光源 OSRAM 3030x6珠
 材質 鋁材、粉體烤漆 (黑)
 尺寸 W68 H95mm



LD-30472
 嵌孔 60mm
 光源 OSRAM 3030x6珠
 材質 鋁材、粉體烤漆、陽極處理 (玫瑰金)
 尺寸 W68 H95mm



LD-30473
 嵌孔 60mm
 光源 OSRAM 3030x6珠
 材質 鋁材、粉體烤漆、陽極處理 (鍍色)
 尺寸 W68 H95mm



LD-30474
 嵌孔 60mm
 光源 OSRAM 3030x6珠
 材質 鋁材、粉體烤漆、陽極處理 (富豪金)
 尺寸 W68 H95mm



LD-30475
 嵌孔 60mm
 光源 OSRAM 3030x6珠
 材質 鋁材、粉體烤漆 (白)
 尺寸 W68 H95mm

- ▼色溫 3000K / 4000K / 5700K
- ▼光學角度 25°



光源 OSRAM 3030x3珠
 瓦數 MR 5W
 材質 鋁材、光學透鏡
 尺寸 W50 H45mm



光源 OSRAM 3030x4珠
 瓦數 MR 6W
 材質 鋁材、光學透鏡
 尺寸 W50 H45mm



光源 OSRAM 3030x6珠
 瓦數 MR 8W
 材質 鋁材、光學透鏡
 尺寸 W50 H55mm

LIGHT DESIGN

▼演色性 Ra≥90 ▼光學角度 25°



LD-30481

LD-30481

光源 CREE CXA COB
色溫 3000K/4000K
光通量lm 3300lm
瓦數 30W
材質 鋁材、粉體烤漆
尺寸 W132 H130mm



LD-30482

LD-30482

光源 CREE CXA COB
色溫 3000K/4000K/5700K
光通量lm 1650lm
瓦數 15W
材質 鋁材、粉體烤漆
355旋轉、可折45°
尺寸 W100 H105mm



LD-30483



LD-30484

LD-30484

光源 OSRAM 3030x12珠
色溫 3000K/4000K
光通量lm 1650lm
瓦數 15W
材質 鋁材、粉體烤漆
6063航空鋁材
尺寸 W80 H110mm



LD-30485



LD-30486

LD-30483

光源 CREE CXA COB
色溫 3000K/4000K
光通量lm 1650lm
瓦數 15W
材質 鋼鐵、粉體烤漆
尺寸 W80 H110mm

LD-30485

光源 OSRAM 3030 2Wx12
色溫 3000K/4000K
光通量lm 1980lm
瓦數 18W
材質 鋁材、工程塑膠
粉體烤漆
尺寸 W115 H58mm

LD-30486

光源 OSRAM 3030 2Wx9珠
色溫 3000K/4000K
光通量lm 1980lm
瓦數 18W
材質 鋁材、工程塑膠、粉體烤漆
尺寸 W100 H58mm



LD-30487

LD-30487


光源 CREE CXA COB
色溫 3000K/4000K/5700K
光通量lm 1320lm
瓦數 12W
材質 鋁材、粉體烤漆
尺寸 W63 H150mm

LD-30488

光源 OSRAM 3030x9珠
光通量lm 1920lm
瓦數 15W
材質 鋁材、工程塑膠
粉體烤漆、可下照式
尺寸 W96 H125mm



LD-30488



嵌入孔
52mm

LD-30491

光源 CREE CXA COB
色溫 3000K/4000K/5700K
光通量lm 1100lm
瓦數 10W
光學角度 25°
演色性 Ra≥90
材質 鋁材、粉體烤漆
尺寸 W60 H85mm



嵌入孔
55mm

LD-30492

光源 CREE CXA COB
色溫 3000K/4000K
光通量lm 770lm
瓦數 7W
光學角度 120°
演色性 Ra≥90
材質 鋁材、玻璃
粉體烤漆、防眩光
尺寸 W65 H65mm



嵌入孔
55mm

LD-30493

光源 美國普瑞晶片
色溫 3000K/6000K
光通量lm 450lm
瓦數 3W
光學角度 25°
演色性 Ra≥90
材質 鋁材、毛絲銀
尺寸 W65 H40mm



嵌入孔
55mm

LD-30494

光源 OSRAM 3030
色溫 3000K/4000K/5700K
光通量lm 450lm
瓦數 3W
光學角度 25°
演色性 Ra≥90
材質 鋁材、毛絲銀
尺寸 W65 H25mm



嵌入孔
45mm

LD-30495

光源 OSRAM 3030
色溫 3000K/4000K/5700K
光通量lm 450lm
瓦數 3W
光學角度 25°
演色性 Ra≥90
材質 鋁材、粉體烤漆
尺寸 W50 H30mm



嵌入孔
45mm

LD-30496

光源 OSRAM 3030
色溫 3000K/4000K/5700K
光通量lm 110lm
瓦數 1W
光學角度 25°
演色性 Ra≥90
材質 鋁材、粉體烤漆
尺寸 W53 H25mm



嵌入孔
58mm

LD-30497

光源 OSRAM 3030
色溫 3000K/4000K/5700K
光通量lm 550lm
瓦數 5W
光學角度 25°
演色性 Ra≥90
材質 鋁材、粉體烤漆
尺寸 W68 H30mm



嵌入孔
58mm

LD-30498

光源 OSRAM 3030
色溫 3000K/4000K/5700K
光通量lm 550lm
瓦數 5W
光學角度 25°
演色性 Ra≥90
材質 鋁材、粉體烤漆
尺寸 W72 H18mm



嵌入孔
30mm

LD-

光源 美國普瑞晶片
色溫 3000K/6000K
光通量lm 130lm
瓦數 1W
光學角度 25°
演色性 Ra≥90
材質 鋁材、粉體烤漆
尺寸 W35 H18mm

LIGHT DESIGN

▼光學角度 25°

LD-30501

光源 CREE CXA COB
OSRAM 3030
色溫 3000K/4000K
光通量lm 1100lm
瓦數 10W
演色性 $Ra \geq 90$
材質 鋼鐵、鋁材、粉體烤漆
電鍍、附升降器
尺寸 W400 H155mm 線長1000mm

LD-30502

光源 CREE CXA COB
OSRAM 3030
色溫 3000K/4000K
光通量lm 770lm
瓦數 7W
演色性 $Ra \geq 90$
材質 鋼鐵、鋁材
粉體烤漆、電鍍
尺寸 W200 H120mm 線長1000mm

LD-30503

光源 CREE CXA COB
色溫 3000K/4000K/5700K
光通量lm 1980lm
瓦數 18W
演色性 $Ra \geq 90$
材質 鋁材、粉體烤漆
尺寸 W80 H110mm 線長1000mm

LD-30504

光源 OSRAM 3030x12珠
色溫 3000K/4000K/5700K
光通量lm 1650lm
瓦數 15W
演色性 $Ra \geq 90$
材質 鋁材、粉體烤漆
尺寸 W80 H110mm 線長1000mm

LD-30505

光源 CREE CXA COB
色溫 3000K/4000K
光通量lm 1100lmx3
瓦數 10Wx3
演色性 $Ra \geq 90$
材質 鋁材、粉體烤漆、電鍍
可任意搭配4種顏色
珍珠黑、富貴金、灰色、紅色
尺寸 L400 W40 H25mm 線長1000mm

LD-30506

光源 CREE CXA COB
色溫 3000K/4000K
光通量lm 1100lmx3
瓦數 10Wx3
演色性 $Ra \geq 90$
材質 鋁材、粉體烤漆、電鍍
可任意搭配5種顏色
珍珠黑、富貴金、藍色、紅色、白色
尺寸 W185 H25mm 線長1000mm





LD-30511



LD-30512

LD-30511

光 源 台製燈珠
 色 溫 3000K/4000K/6000K
 光通量lm 1980lm
 瓦 數 T8 20W
 光學角度 120°
 演 色 性 Ra≥85
 材 質 鋁材、擴散板、粉體烤漆
 尺 寸 L1240 W69 H80mm 線長1000mm

LD-30512

光 源 OSRAM 3030x40珠
 色 溫 3000K/4000K/5700K
 光通量lm 4950lm
 瓦 數 48W
 光學角度 25°
 演 色 性 Ra≥90
 材 質 鋁材、工程塑膠、粉體烤漆
 尺 寸 L1070 W32 H60mm 線長1000mm



LD-30513

光 源 台灣燈珠
 色 溫 3000K/4000K/6000K
 光通量lm 1980lm
 瓦 數 T8 20W
 光學角度 120°
 演 色 性 Ra≥85
 材 質 鋁材、擴散板、粉體烤漆
 尺 寸 L1230 W69 H80mm



LD-30514

光 源 CREE CXA COB
 色 溫 3000K/4000K/5700K
 光通量lm 1100lmX3
 瓦 數 10WX3
 光學角度 25°
 演 色 性 Ra≥90
 材 質 鋁材、粉體烤漆
 尺 寸 L400 W40 H170mm



LD-30515

光 源 CREE CXA COB
 色 溫 3000K/4000K/5700K
 光通量lm 1100lmX3
 瓦 數 16WX3
 光學角度 25°
 演 色 性 Ra≥90
 材 質 鋁材、粉體烤漆
 尺 寸 W180 H180mm、圓盤高度25mm

YR LIGHTING LIGHT DESIGN



LD-30521



LD-30522



LD-30523



LD-30524

LD-30521

光源 CREE XPG 5Wx16珠
 色溫 2700K
 瓦數 56W
 光學角度 3°
 演色性 Ra≥90
 材質 鋁材、不鏽鋼、一體成型透鏡
 IP65、全電壓
 尺寸 L180 W190.5 H200mm

LD-30522

光源 OSRAM 3030x18珠
 色溫 2700K
 瓦數 18W
 光學角度 10/35°
 演色性 Ra≥90
 材質 鋁材、不鏽鋼、一體成型透鏡
 IP65、全電壓
 尺寸 L140 W120.5 H140mm

LD-30523

光源 CREE XPG 5Wx9珠
 色溫 2700K
 瓦數 36W
 光學角度 3°
 演色性 Ra≥90
 材質 鋁材、不鏽鋼、一體成型透鏡
 IP65、全電壓
 尺寸 L180 W160 H170mm

LD-30524

光源 CREE/XPE/XPG 3/5Wx4珠
 色溫 2700K
 瓦數 A.10W/B.18W
 光學角度 3°
 演色性 Ra≥90
 材質 鋁材、不鏽鋼、一體成型透鏡
 IP65、全電壓
 尺寸 L140 W120.5 H140mm

Light System



LD-30525

光源 三星晶片
 色溫 2700K
 光通量lm 1950lm
 瓦數 18W/36W
 電壓 24V
 光學角度 20°
 演色性 Ra≥90
 材質 IP65、附調整腳架
 尺寸 L500 W40 H50mm
 L1000 W40 H50mm



LD-30531



LD-30532



LD-30533

LD-30531

光源 CREE CXA COB
 色溫 3000K
 光通量lm 1100lm
 瓦數 10W
 光學角度 25°
 演色性 Ra≥90
 材質 鋁材、粉體烤漆、IP65、圓固定
 尺寸 L92 W82 H150mm

LD-30532

光源 OSRAM 3030
 色溫 3000K
 光通量lm 1650lm
 瓦數 15W
 光學角度 25°
 演色性 Ra≥90
 材質 鋁材、粉體烤漆、IP65、座式
 尺寸 W198 H200mm

LD-30533

光源 CREE CXA COB
 色溫 3000K
 光通量lm 1100lm
 瓦數 10W
 光學角度 25°
 演色性 Ra≥90
 材質 鋁材、粉體烤漆、IP65、圓固定
 尺寸 L170 W82 H220mm

LD-30534

光源 CREE CXA COB
 色溫 3000K
 光通量lm 1100lm
 瓦數 10W
 光學角度 25°
 演色性 Ra≥90
 材質 鋁材、粉體烤漆、IP65、插地式
 尺寸 L92 W82 H300mm

LD-30535

光源 美國普瑞晶片
 色溫 3000K/6000K
 光通量lm 390lm
 瓦數 5W
 光學角度 25°
 演色性 Ra≥90
 材質 鋁材、粉體烤漆
 插地式、可改圓固定
 尺寸 L90 W70 H260mm

LD-30536

光源 CREE CXA COB
 色溫 3000K
 光通量lm 1100lm
 瓦數 10W
 光學角度 25°
 演色性 Ra≥90
 材質 鋁材、粉體烤漆、IP65、插地式
 尺寸 L170 W82 H370mm



LD-30534

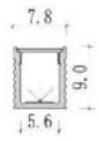


LD-30535

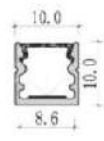


LD-30536

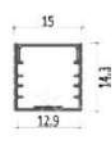
LIGHT DESIGN



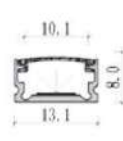
LD-30541



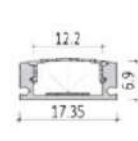
LD-30542



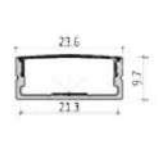
LD-30543



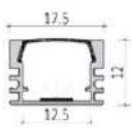
LD-30544



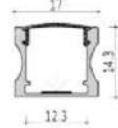
LD-30545



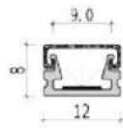
LD-30546



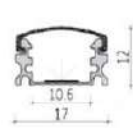
LD-30547



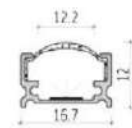
LD-30548



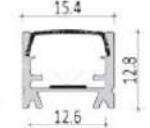
LD-30549



LD-3054A



LD-3054B



LD-3054C
可帶磁石



Whatever the style of your living or dining room, whether traditional or contemporary.



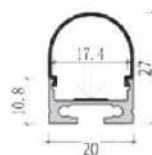
LD-30551



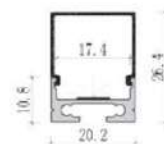
LD-30552



LD-30553

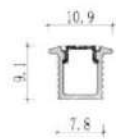


LD-30554

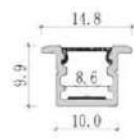


LD-30555

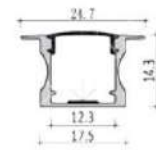
LIGHT DESIGN



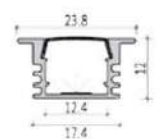
LD-30561



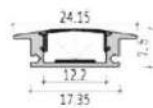
LD-30562



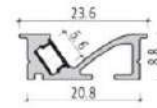
LD-30563



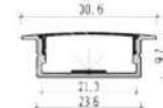
LD-30564



LD-30565



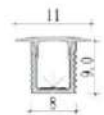
LD-30566



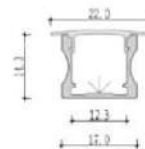
LD-30567




LD-30568



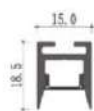
LD-30569



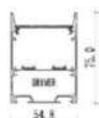
LD-3056A



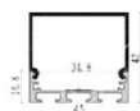
LD-3056B




LD-30571



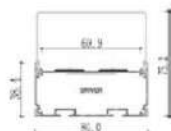
LD-30572




LD-30573



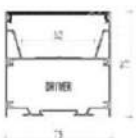
LD-30574



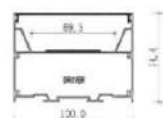
LD-30575



LD-30576



LD-30577



LD-30578

Whatever the style of your living or dining room, whether traditional or contemporary.

LIGHT DESIGN

可彎矽膠燈條

一、側彎型



LD-GJP0410



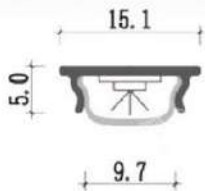
LD-GJM0815



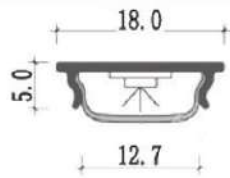
LD-GJP1220

Whatever the style of your living or dining room, whether traditional or contemporary.

正彎型鋁條



LD-30581



LD-30582

二、正彎型



LD-GJP1010



LD-GJP1212



LD-GJP1616



LD-GJP2020




LD-GJP2014



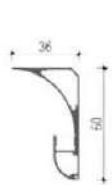
天際線燈

LD-30591

效果圖



LIGHT DESIGN



LD-30601



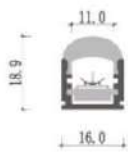
LD-30602



LD-30603



LD-30604




LD-30605



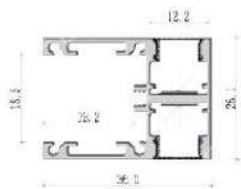
可調洗牆鋁燈條





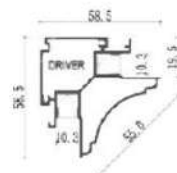
Whatever the style of
 your living or dining room,
 whether traditional or
 contemporary.

LD-30611




壁燈鋁條

LD-30612



採光線條

LIGHT DESIGN



LD-30621

光源	DC24V 5050 R.G.B.C.W
光色	2700K~6500K
瓦數	12W/M
演色性	Ra≥93
材質	96P/M · 6P/7cm 1剪
尺寸	L1000 W12 H2mm



LD-30622

光源	DC24V 3535 R.G.B
瓦數	15W/M
演色性	Ra≥93
材質	120P · 6P/5cm 1剪
尺寸	L1000 W8 H2mm



LD-30623

光源	DC24V 2028
光色	3000K/4000K/6500K
瓦數	12W/M
演色性	Ra≥93
材質	276P/M · 2P/cm 1剪
尺寸	L1000 W8 H1.5mm



LD-30624

光源	DC24V 2835
光色	2700K~6500K (雙色溫)
瓦數	9Wx2/M
演色性	Ra≥93
材質	208P · 2P/cm 1剪
尺寸	L1000 W8 H1.5mm



LD-30625

光源	DC24V 1616
光色	2700K~6500K (窄板/雙色溫)
瓦數	6Wx2/M
演色性	Ra≥97
材質	240P/M · 12P/5cm 1剪
尺寸	L1000 W5 H1.5mm

各式高階、高演色性燈帶



LD-30631

光色	源	FOB 24V
瓦	溫	3000K/4000K/6500K
材	數	11W/M
尺	質	352P/5cm 1剪
	寸	L5000 W10 H2mm



LD-30632

光色	源	24V 5050
瓦	溫	3000K/4000K/6500K
材	數	60P/5cm 1剪
尺	質	L5000 W8 H2mm



LD-30633

光色	源	OSRAM 24V 2835
瓦	溫	3000K/4000K/6500K
材	數	12W/M
尺	質	120P/2.5cm 1剪
	寸	L5000 W8 H2mm



LD-30634

光色	源	OSRAM 24V 3014
瓦	溫	3000K/4000K/6500K
材	數	20W/M
尺	質	238P/2.5cm 1剪
	寸	L5000 W8 H2mm



LD-30635

光色	源	OSRAM 24V 2835
瓦	溫	3000K/4000K/6500K
材	數	10W/M
尺	質	120P/2.5cm 1剪
	寸	L5000 W5 H2mm

LIGHT DESIGN

各式軟燈帶智能控制器



藍芽APP控制器



2.4G Wi-Fi 控制器



110V/220V 面板可控變壓器



RGB+CCT 無線遙控器 15.5A
尺寸 L115 W37 H20mm



RGB無線遙控器 12.5A
尺寸 L107 W33 H18mm



可調燈具開關
另有調光、調色



可調軟條燈開關
另有調光、調色



燈具開關



遙控器