

grandeur

*Love the spectrum of rhythm
Soft melody with various illuminances makes
people relax and enjoy the lighting festivity*





奧地利原裝進口水晶

TW-10011 1804500

Ø1300 H700 鍊長500mm

E14 X24 另計 附 LED 3W 光源

金屬·鋁合金刷黑

埃及 3 吋 楓片 24 個·琥珀大水滴 8 個

埃及 2.5 吋 877 片·50 琥珀 2 個·奧地利 3300/14m/m 24 個

Lighting is not lighting only. It brings
the housing warmth and comfort
Lighting inspires people's taste of housing and
the home life becomes relaxing and enjoyable



TW-10021



TW-10022

TW-10021 80000

Ø860 H50 線長1200 mm 高度可調整
E27 X9 另計
金屬電鍍·玻璃

TW-10022 64100

Ø600 H380 線長1200 mm 高度可調整
E27 X6 另計
金屬電鍍·玻璃



TW-10032



TW-10031

TW-10031 60000

Ø600 H160 線長1200mm 高度可調整
E27 X6 另計
鋼材電鍍·玻璃

TW-10032 84100

Ø900 H300 線長1200mm 高度可調整
E27 X12 另計
鋼材電鍍·玻璃



Lighting is not lighting only. It brings
the housing warmth and comfort
Lighting inspires people's taste of housing and
the home life becomes relaxing and enjoyable



TW-10041



TW-10042



TW-10041 110000
Ø950 H320 D300 mm
LED 20W 中性光 G9X7 另計
鋁·鋼材電鍍·玻璃

TW-10042 110000
Ø950 H320 D300 mm
LED 20W 中性光 G9X7 另計
鋁·鋼材電鍍·玻璃



TW-10051



TW-10052

TW-10051 130000
Ø1200 H320 D300 mm
LED 20W 中性光 G9X10 另計
鋁·鋼材電鍍·玻璃

TW-10052 130000
Ø1200 H320 D300 mm
LED 20W 中性光 G9X10 另計
鋁·鋼材電鍍·玻璃



Lighting is not lighting only. It brings
the housing warmth and comfort
Lighting inspires people's taste of housing and
the home life becomes relaxing and enjoyable



TW-10071 150000

Ø1050 H85 桿高1030 mm
LED 3W X7 (中性光) 另計
鋁材·鋼材




TW-10072 60000

Ø1030 H85 桿高1030 mm
LED 5W X2 (中性光) 另計
鋁材·鋼材



TW-10073 130000

Ø830 H85 桿高1030 mm
LED 3W X5 (中性光) 另計
鋁材·鋼材



TW-10081 90000

L1300 H850 mm
附LED 120W 中性光
鋼材電鍍·硅股



TW-10082 150000

Ø800 H40 D160 線長1500 mm
附LED 80W 4000K
鋼材電鍍·硅股

Lighting is not lighting only. It brings
the housing warmth and comfort
Lighting inspires people's taste of housing and
the home life becomes relaxing and enjoyable



TW-10091 116000
Ø800 線長1500 mm(可調高低)
附LED 160W 中性光
鋼材電鍍·硅胶



TW-10092 90000
L900 W340 H240 線長1500 mm
附LED 120W 中性光
鋼材電鍍·硅胶



Lighting is not lighting only. It brings
the housing warmth and comfort
Lighting inspires people's taste of housing and
the home life becomes relaxing and enjoyable

讓生活浪漫在自我無限的創意中 你不可能每天都穿一種衣服 那你的燈也可以有不同表情



可彎曲燈體設計
Spine lighting

可伴隨您創意改變燈的樣貌



TW-10111 169200

Ø800 H450 mm

附LED 75W 3000K-4000K-6000K

金屬烤漆·可調角度(高度變形燈)

Lighting is not lighting only. It brings
the housing warmth and comfort
Lighting inspires people's taste of housing and
the home life becomes relaxing and enjoyable



TW-10121

TW-10121 104000

L600 W220 H240 mm
線長2000 mm(可調高低)
附LED 6W X 3 白光
鋅合金電鍍·壓克力

TW-10122 30000

Ø000 H240 mm
線長2000 mm(可調高低)
附LED 6W X 1 白光
鋅合金電鍍·壓克力

TW-10123 90000

Ø000 H240 mm
線長2000 mm(可調高低)
附LED 6W X 3 白光
鋅合金電鍍·壓克力



TW-10122



TW-10123



TW-10131



TW-10132

TW-10131 70000
L1200 H230 線長1000 mm
G9 X7 另計
原木·玻璃

TW-10132 76000
Ø500 H250 線長1200 mm
E27 X5 另計
原木·玻璃



TW-10141



TW-10142



TW-10143

TW-10141 94300

Ø530 H230 鍊長500 mm
E14 X9 另計
金屬電鍍·水晶

TW-10142 133300

L900 W350 H300 mm
鍊長500 mm
E14 X8 另計
金屬電鍍·水晶

TW-10143 133300

L900 W350 H300 mm
鍊長500 mm
E14 X8 另計
金屬電鍍·水晶

Lighting is not lighting only. It brings
the housing warmth and comfort
Lighting inspires people's taste of housing and
the home life becomes relaxing and enjoyable



TW-10151



TW-10152

TW-10151 248200
Ø800 H500 鍊長660 mm
E14 X12 另計
金屬·進口水晶

TW-10152 135400
Ø560 H360 鍊長600 mm
E14 X8 另計
金屬·進口水晶

TW-10153 41400
W260 H400 D180 mm
E14 X2 另計
金屬·進口水晶



TW-10153

Lighting is not lighting only. It brings
the housing warmth and comfort
Lighting inspires people's taste of housing and
the home life becomes relaxing and enjoyable



TW-10161 225600
Ø1000 H560 鍊長300 mm
附LED 7W X 9 黃光
鋼質鋁條烤漆 台灣製造



TW-10171

TW-10171 253800

Ø1200 H670 mm
 附LED 7W X 9 黃光
 電壓110V 可做壁上調光
 鋼質鋁條烤漆 台灣製造
 可做吊燈(可訂做)



TW-10172

TW-10172 235000

Ø1200 H670 mm
 附LED 7W X 9 黃光
 鋼質鋁條烤漆 台灣製造

TW-10173 141000

L1020 W180 H500 mm
 附LED 7W X 6 黃光
 鋼質鋁條烤漆 台灣製造



TW-10173

Lighting is not lighting only. It brings
the housing warmth and comfort
Lighting inspires people's taste of housing and
the home life becomes relaxing and enjoyable



TW-10181



TW-10182

TW-10181 141000

Ø710 H480 鍊長300 mm
附LED 13W X 4 黃光
電壓110V 可做壁上調光(可做吸頂)
鋼質鋁條烤漆 台灣製造

TW-10182 97800

Ø500 H480 mm
附LED 7W X 4 黃光
電壓110V 可做壁上調光(可做吊燈)
鋼質鋁條烤漆 台灣製造



TW-10191 197400

Ø1000 H390 mm
附LED 13W X 6 黃光
電壓110V 可做壁上調光
鋼質鋁條烤漆 台灣製造



TW-10192 165400

Ø810 H390 mm
附LED 13W X 3 7W X 3 黃光
電壓110V 可做壁上調光
鋼質鋁條烤漆 台灣製造



TW-10193 146600

Ø600 H390 mm
附LED 7W X 6 黃光
電壓110V 可做壁上調光
鋼質鋁條烤漆 台灣製造



TW-10201

TW-10201 188000
Ø1000 H470 mm
附LED 84W 3000K-6500K
鋼質鋁條烤漆 台灣製造

TW-10202 197400
Ø880 H540 mm
附LED 88W 3000K-6500K
鋼質鋁條烤漆 台灣製造



TW-10202

Lighting is not lighting only. It brings
the housing warmth and comfort
Lighting inspires people's taste of housing and
the home life becomes relaxing and enjoyable



TW-10211



TW-10212

TW-10211 184200

Ø600 H130 mm

附LED 67W 3000K-6500K

附電子開關 鋼質鋁條烤漆 台灣製造

TW-10212 154100

Ø600 H130 mm

附LED 55W 3000K-6500K

附電子開關 鋼質鋁條烤漆 台灣製造



TW-10221

TW-10221 75200

Ø600 H410 mm
附LED 12W X 6 3000K-6500K
鋼質烤漆 台灣製造

TW-10222 131500

L840 H380 D22mm
附LED 35W 3000K
電壓110V 可做壁上調光
鋼質烤漆 台灣製造



TW-10222



TW-10231 105300

Ø830 H200 線長300 mm

附LED 45W 黃光

鋁製品 台灣製造



TW-10232 157900

Ø600 H500 線長300 mm

附LED 13W X 6 黃光

鋼質鋁條烤漆(LED可訂製) 台灣製造



TW-10233 80800

Ø450 H500 線長300 mm

附LED 18W X 3 黃光

鋼質鋁條烤漆(LED可訂製) 台灣製造



TW-10234 28200

Ø300 W20 線長300 mm

附LED 18W X 1 黃光

鋼質鋁條烤漆(LED可訂製) 台灣製造



TW-10241



TW-10242

TW-10241 159800

Ø720 H480 mm

附LED 7W X 5 黃光

電壓110V 可做壁上調光(可做吊燈)

鋼質鋁條烤漆·骨銅管鍍24K金 台灣製造

TW-10242 184200

Ø960 H310 鍊長300 mm

附LED 13W X 5 黃光

電壓110V 可做壁上調光(可做吸頂燈)

鋼質鋁條烤漆·骨銅管鍍24K金 台灣製造

Lighting is not lighting only. It brings
the housing warmth and comfort
Lighting inspires people's taste of housing and
the home life becomes relaxing and enjoyable



TW-10251 141000
Ø710 H480 mm
附LED 13W X 4 黃光
電壓110V 可做壁上調光
鋼質鋁條烤漆 台灣製造



TW-10252 120300
Ø710 H480 mm
附LED 13W X 2 7W X 2 黃光
電壓110V 可做壁上調光
鋼質鋁條烤漆 台灣製造



TW-10253 97800
Ø500 H480 mm
附LED 7W X 4 黃光
電壓110V 可做壁上調光
鋼質鋁條烤漆 台灣製造



TW-10261 144700

L1070 H300 mm

附T5 LED 45W

3000K-4000K-6500K

鋼質烤漆 台灣製造



TW-10262 159800

L1340 H300 mm

附T5 LED 60W

3000K-4000K-6500K

鋼質烤漆 台灣製造



TW-10263 112800

L780 H300 mm

附T5 LED 30W

3000K-4000K-6500K

鋼質烤漆 台灣製造



TW-10271 150400

L1070 H380 mm
附T5 LED 45W
3000K-4000K-6500K
鋼質烤漆 台灣製造



TW-10272 165400

L1340 H380 mm
附T5 LED 60W
3000K-4000K-6500K
鋼質烤漆 台灣製造



TW-10273 118400

L780 H380 mm
附T5 LED 30W
3000K-4000K-6500K
鋼質烤漆 台灣製造



TW-10281 300000

L1200 H2200 D300 線長2000mm

附LED 3W X 10 3000K

鐵藝烤漆·塑鋼



Lighting is not lighting only. It brings
the housing warmth and comfort
Lighting inspires people's taste of housing and
the home life becomes relaxing and enjoyable



TW-10291

TW-10291 30000

TW-10292 30000

TW-10293 30000

TW-10294 30000

TW-10295 30000

Ø180 H220 D110 mm

附LED 3W X1 3000K

鐵藝烤漆·塑鋼



TW-10292



TW-10293



TW-10294



TW-10295





TW-10301 150000

Ø1100 H320 線長600 mm

附 LED 130W 三色變光

E27 X1 另計

鋁材·蛙膠·玻璃 附遙控器



TW-10302 130000

Ø1100 H320 線長600 mm

附 LED 90W 三色變光

E27 X1 另計

鋁材·蛙膠·玻璃 附遙控器



TW-10303 90000

Ø520 H420 鍊長1000 mm

E27 X2 另計

鐵藝·壓克力



TW-10311 136000

Ø630 H450 鍊長1000 mm

附 LED 5W X 21 10W

造型玻璃·高級水晶

(需自行組裝)



TW-10312 136000

Ø630 H450 鍊長1000 mm

附 LED 5W X 21 10W

造型玻璃·高級水晶

(需自行組裝)

Lighting is not lighting only. It brings
the housing warmth and comfort
Lighting inspires people's taste of housing and
the home life becomes relaxing and enjoyable



TW-10321

TW-10321 53600
 Ø200 H270 線長900 mm
 E14 X1 另計
 金屬·進口水晶

TW-10323 48500
 W230 H370 D120 mm
 E14 X2 另計
 金屬·進口水晶



TW-10322

TW-10322 165400
 L720 W300 H270 鍊長600mm
 E14 X8 另計
 金屬·進口水晶(橢圓形)

TW-10324 203100
 L950 W200 H270 鍊長600 mm
 E14 X6 另計
 金屬·進口水晶



TW-10323



TW-10324



TW-10331 185200

L890 W230 H230 線長800 mm
E14 LED X 11 另計
鋼材電鍍·進口水晶·皮革



TW-10332 176400

L1020 W140 H250 線長800 mm
E14 LED X 6 另計
鋼材電鍍·進口水晶



TW-10333 129700

L800 W280 H180 線長1000 mm
附贈 LED 36W 可變色晶片
不鏽鋼·進口水晶



白光

黃光

自然光



TW-10334 103400

L800 W200 H150 線長1000 mm
附贈 LED 三色晶片·LED 36W 可變色晶片
不鏽鋼·進口電鍍水晶



白光

黃光

自然光



TW-10341



classicism

Lighting is not lighting only. It brings
the housing warmth and comfort
Lighting inspires people's taste of housing and
the home life becomes relaxing and enjoyable

TW-10341 94000

Ø660 H820 mm
附G4 X19 黃光
鋼材·進口水晶
附桿400mm X1 200mm X1

TW-10342 67700

Ø500 H780 mm
附G4 X13 黃光
鋼材·進口水晶
附桿400mm X1 200mm X1



TW-10342



TW-10351 71500
L900 W150 H520 鍊長600mm
附G4 X16 黃光
鋼材·進口水晶
附桿400mm X1 200mm X1



TW-10352 97800
Ø580 H120 線長900 mm
附G4 X25 黃光
鋼材·進口水晶



TW-10353 90300
Ø480 H450 線長900 mm
附G4 X24 黃光
鋼材·進口水晶



TW-10361 169200
Ø900 H560 mm
G9 X 30 另計
金屬·玻璃



TW-10362 120300
L720 W250 H770 mm
G9 X 7 另計
金屬·玻璃



TW-10363 135400
L950 W250 H770 mm
G9 X 9 另計
金屬·玻璃



TW-10371

TW-10371 81800

Ø530 H550 鍊長600 mm
E27 X4 另計
金屬·玻璃



TW-10372

TW-10372 112800

Ø600 H550 鍊長600 mm
E27 X6 另計
金屬·玻璃

TW-10373 110000

Ø640 H550 鍊長600 mm
E27 X6 另計
金屬·玻璃

TW-10374 79000

Ø530 H550 鍊長600 mm
E27 X4 另計
金屬·玻璃



TW-10373



TW-10374



TW-10381

TW-10382

TW-10381 56400

TW-10382 56400

Ø310 H70 線長300 mm
附 LED 12W 黃光
電壓110V 可做壁上調光
鋼質烤漆LED條 台灣製造



TW-10383

TW-10384

TW-10385

TW-10383 60200

TW-10384 60200

TW-10385 60200

Ø310 H260 線長500 mm
附 LED 12W 黃光
電壓110V 可做壁上調光
鋼質烤漆 台灣製造



Lighting is not lighting only. It brings
the housing warmth and comfort
Lighting inspires people's taste of housing and
the home life becomes relaxing and enjoyable



TW-10392



TW-10393



TW-10391

TW-10391 28200

TW-10392 28200

TW-10393 28200

Ø200 H250 線長500 mm

E27 X1 另計

鋼質烤漆·木皮罩 台灣製造



TW-10394 84600

Ø400 H600 線長500 mm

E27 X3 另計

鋼質烤漆·木皮罩 台灣製造



TW-10395 84600

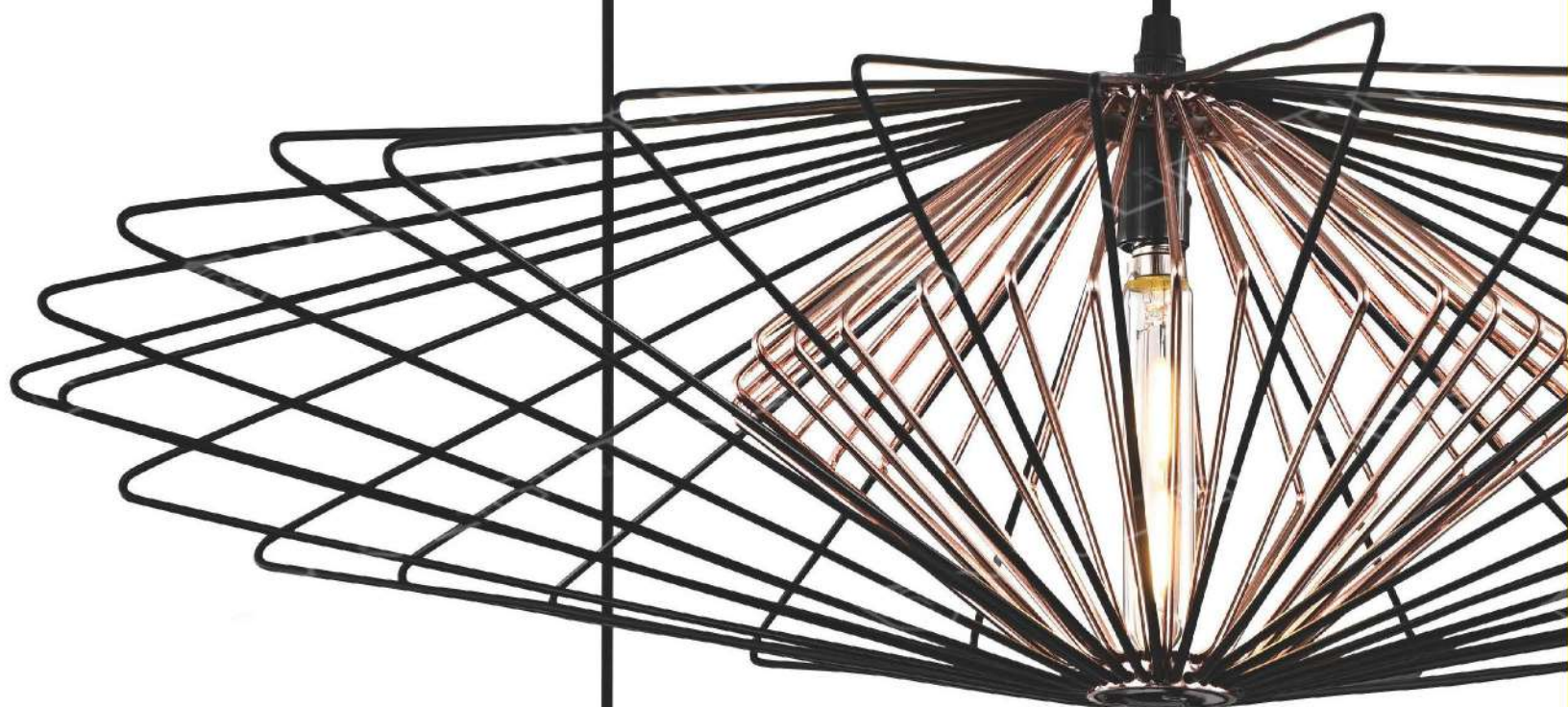
L740 W220 線長500 mm

E27 X3 另計

鋼質烤漆·木皮罩 台灣製造



The cool colors of light have
the amber halo; the blue surfaces under
the light have the green halo, and the red under the light changes to orange.
Using different color temperatures innovates
the impressive scenery even under the cool colors of light



TW-10411 84000
Ø800 H220 線長1200 mm
E14 X1 另計
外鐵藝烤漆·內鐵藝電鍍



TW-10412 64000
Ø600 H220 線長1200 mm
E14 X1 另計
外鐵藝烤漆·內鐵藝電鍍



TW-10421 37700

W120 H475 D170 mm

E14 X1 另計

原木·鐵藝

TW-10422



TW-10422 36000

Ø160 H300 線長1500 mm

E27 X1 另計

金屬電鍍玻璃



TW-10423

TW-10423 36000

Ø160 H300 線長1500 mm

E27 X1 另計

金屬電鍍玻璃



TW-10424 110000

L560 W100 H1700 mm

E14 X3 另計

原木·鐵藝



TW-10431



TW-10432

TW-10431 156000
附LED 10W X 3 3000K
金屬電鍍玻璃


TW-10432 50000
Ø360 H360 線長1000 mm
(中間玻璃Ø200mm)
附LED 10W X 1 3000K
金屬電鍍玻璃






TW-10451 116000
W120 H800 D300 mm
附LED 5W 中性光
SUS 304 不銹鋼·原木

The cool colors of light have
the amber halo; the blue surfaces under
the light have the green halo, and the red under the light changes to orange.
Using different color temperatures innovates
the impressive scenery even under the cool colors of light









Lighting is not lighting only. It brings
the housing warmth and comfort
Lighting inspires people's taste of housing and
the home life becomes relaxing and enjoyable



TW-10501 96000

L1340 W110 H180 線長1000 mm

附LED (上面3W·下面6W) X 6

金屬烤漆·壓克力



TW-10502 18800

L155 W80 H260 線長1000 mm

附LED (上面3W·下面6W) X 1

金屬烤漆·壓克力



TW-10503 56900

L680 W80 H180 線長1000 mm

附LED (上面3W·下面6W) X 3

金屬烤漆·壓克力



TW-10504 79000

L900 W80 H180 線長1000 mm

附LED (上面3W·下面6W) X 4

金屬烤漆·壓克力



TW-10511 24100
W220 H180 線長000 mm
附LED 10W X1 中性光
原木·鐵藝



TW-10512 24100
L220 W120 H200 mm
附LED 10W X1 中性光
原木·鐵藝



TW-10513 120000
L1170 W80 H180 線長1000 mm
附LED 10W X6 中性光
原木·鐵藝



TW-10514 100000
L980 W80 H180 線長000 mm
附LED 10W X5 中性光
原木·鐵藝



TW-10521 92200

L950 W370 H370 線長1000 mm

附LED G9 7W X 10

金屬粉體烤漆·手工晶砂球中球



TW-10522 95000

Ø880 H500 線長1000 mm

附LED G9 7W X 9

金屬粉體烤漆·球中球玻璃

(可調整角度)



Lighting is not lighting only. It brings
the housing warmth and comfort
Lighting inspires people's taste of housing and
the home life becomes relaxing and enjoyable



TW-10531 78100

Ø1120 H1400 mm

桿長300+300 mm 可作調整

E27 X15 另計

金屬烤漆·玻璃



TW-10532 65800

Ø1060 H1100 桿長300+300 mm 可作調整

E27 X10 另計

金屬烤漆·玻璃

我們會附2支桿長300 mm 的燈桿可依需要自行調整長度

053
台灣之光

TW-10541 92200

Ø800 H700 mm

E14 X9 另計

金屬鍍銅粉體烤漆·手工鍍琥珀玻璃



TW-10541

TW-10542 60200

Ø600 H680 mm

E14 X6 另計

金屬鍍銅粉體烤漆·手工鍍琥珀玻璃



TW-10542

TW-10543 160000

Ø1000 H560 鍊長800 mm

附G4 3W X12

原木·金屬粉體烤漆·手工鍍琥珀玻璃



TW-10543

TW-10544 111900

Ø900 H560 鍊長800 mm

附G4 3.5W X8

原木·金屬粉體烤漆·手工鍍琥珀玻璃



TW-10544

TW-10551 99700

Ø1200 H730 mm

E27 歐司朗小晶靈 X12 另計

金屬鍍銅粉體烤漆·手工鍍干邑色玻璃

TW-10552 55500

L1040 W650 H670 mm

E27 歐司朗小晶靈 X6 另計

金屬鍍銅粉體烤漆·手工鍍干邑色玻璃



TW-10552



TW-10551



TW-10553

TW-10553 80900

Ø1050 H680 mm

E27 X12 另計

金屬鍍銅粉體烤漆·手工鍍干邑色玻璃

TW-10554 62100

Ø1000 H470 mm

E27 X8 另計

金屬鍍銅粉體烤漆·手工鍍干邑色玻璃



TW-10554



TW-10561 127000
Ø1000 H700 mm
G9 X8 另計
鋼材電鍍




TW-10562 94600
Ø900 H700 mm
G9 X6 另計
鋼材電鍍



TW-10563 103400
Ø900 H230 線長1000 mm
E14 X6 另計
金屬烤漆·玻璃



 TW-10571 164500 干邑色玻璃

 TW-10572 164500 煙灰色玻璃
L1250 W430 H750 mm
E14 X10 另計
金屬鍍銅粉體烤漆·手工電鍍玻璃



 TW-10573 18100 干邑色玻璃

 TW-10574 18100 煙灰色玻璃
W130 H200 D210 mm
E14 X1 另計
金屬鍍銅粉體烤漆·手工電鍍玻璃



6燈

 TW-10575 103400 干邑色玻璃

 TW-10576 103400 煙灰色玻璃
Ø770 H710 mm
E14 X6 另計
金屬鍍銅粉體烤漆·手工電鍍玻璃

8燈

 TW-10577 131600 干邑色玻璃

 TW-10578 131600 煙灰色玻璃
Ø900 H710 mm
E14 X8 另計
金屬鍍銅粉體烤漆·手工電鍍玻璃



干邑色玻璃 煙灰色玻璃

057
台灣之光



TW-10581 75200

L1300 W380 H380 線長900 mm

E27 X6 另計

金屬·玻璃



TW-10582 64000

L800 W160 H260 線長900 mm

G9 X5 另計

金屬·玻璃



TW-10583 56400

L850 W240 H270 線長900 mm

E27 X3 另計

金屬



TW-10584 45200

L660 W150 H4000 線長900 mm

E27 X3 另計

金屬·玻璃



TW-10591 71500

Ø1000 H640 mm

E27 X8 另計

金屬·玻璃



TW-10592 68500

Ø960 H680 mm

E27 X8 另計

金屬·玻璃



TW-10593 86500

Ø800 H450 mm

E27 X6 另計

金屬



TW-10594 53600

L800 W160 H580 mm

E27 X3 另計

金屬



TW-10601 78200
Ø960 H760 mm
G9 X12 另計
金屬·原木·白玉玻璃



TW-10602 78200
Ø860 H720 mm
G9 X12 另計
金屬·原木·白玉玻璃



TW-10603 79000
Ø1360 H600 mm
E27 X12 另計
金屬·原木·白玉玻璃



TW-10604 56400
Ø1160 H600 mm
E27 X8 另計
金屬·原木·白玉玻璃



TW-10611 69600

Ø1250 H820 mm

E27 X13 另計

金屬粉體烤漆·原木·手工白玉玻璃

TW-10612 53600

Ø860 H750 mm

E27 X7 另計

金屬粉體烤漆·原木·手工白玉玻璃



TW-10613 65800

Ø880 H390 mm

E27 X6 另計

金屬粉體烤漆·原木·手工白玉玻璃



TW-10614 46100

Ø780 H530 mm

E27 X6 另計

金屬粉體烤漆鍍鉻·原木·手工白玉玻璃



TW-10621 67700

L1230 W130~550 H200 線長1000mm
E27 X4 另計 (中間骨架可轉方向)
鋼材烤漆·手工白玉玻璃



TW-10622 67700

L1390 W200~700 H150 線長1000mm
E27 X4 另計 (中間骨架可轉方向)
鋼材烤漆·電鍍玫瑰金·壓克力



TW-10631 101200
 L880 W500 H450 線長800mm
 E27 X8 另計
 鋼材電鍍·干邑色玻璃



TW-10632 18300
 Ø170 H350 線長1000mm
 E27 X1 另計
 鋼材電鍍·干邑色玻璃



TW-10633 98700
 L1060 W330 H330 mm
 桿長880mm (有4節可自行調整)
 E14 X8 另計 鋼材·電鍍干邑色玻璃



TW-10634 51700
 Ø380 H350 線長1000mm
 E27 X3 另計
 鋼材電鍍·干邑色玻璃(可改長盤)



TW-10641 71100

L1300 W1100 H270 mm 桿長200+300mm
E27 X9 另計
金屬烤漆·玻璃



TW-10642 47400

L1300 W540 H270 mm 桿長200+300mm
E27 X6 另計
金屬烤漆·玻璃



TW-10643 63500

L1500 W750 H750 mm
E27 X8 另計
金屬烤漆·玻璃



TW-10644 63500

L1500 W750 H750 mm
E27 X8 另計
金屬烤漆·玻璃



TW-10651 48900

L920 W920 H240 桿長500mm
E27 X12 另計 附電子開關
金屬烤漆·干邑色玻璃



TW-10653 23500

L380 W380 H520 mm
E27 X5 另計
鐵藝烤漆·干邑色玻璃

TW-10652 35800

L920 W920 H240 桿長500mm
E27 X8 另計 附電子開關
金屬烤漆·干邑色玻璃



TW-10654 52700

Ø800 H250 mm桿長
E27 X8 另計 附電子開關
金屬電鍍·玻璃



TW-10655 43300

Ø800 H250 mm桿長
E27 X6 另計 附電子開關
金屬電鍍·玻璃

TW-10656 39500

Ø680 H250 mm桿長
E27 X5 另計 附電子開關
金屬電鍍·玻璃



TW-10657 24500

Ø680 H250 mm桿長
E27 X3 另計
金屬電鍍·玻璃



TW-10661 47000

Ø750 H170 mm

E27 X6+1 另計 附電子開關

鋼材烤漆·電鍍玻璃(燈罩可調角度)



TW-10662 30100

Ø650 H170 mm

E27 X3+1 另計 附電子開關

鋼材烤漆·電鍍玻璃(燈罩可調角度)



TW-10663 52700

Ø820 H420 mm

E27 X8 另計 2WX1 附電子開關

鋼材烤漆·電鍍玻璃



TW-10664 39300

Ø650 H330 mm

E27 X5 另計 2WX1 附電子開關

鋼材烤漆·電鍍玻璃



TW-10672 17900

Ø410 H210 mm
E27 X3 另計 2W X2 附電子開關
鋼材烤漆



TW-10671 27900

Ø610 H220 mm
E27 X6 另計 2W X2 附電子開關
鋼材烤漆



TW-10673 23000

L450 W650 H80 mm
E27 X5 另計
鋼材烤漆(吸壁兩用)



TW-10674 44200

Ø850 H600 mm
E27 X7 另計
鋼材烤漆·電鍍玻璃



TW-10675 44200

Ø850 H550 mm
E27 X6 另計 附LED 1W X1 附電子開關
鋼材烤漆·電鍍玻璃



TW-10676 30600

Ø560 H530 mm
E27 X5 另計
鋼材烤漆·電鍍玻璃



TW-10681 45200
 L1120 W150 H260 mm
 E27 X5 另計
 金屬·鍍銀玻璃(燈臂可調方向)



燈架可調角度



TW-10682 44400
 Ø620 H280 mm
 E27 X4 5W X1 另計 附電子開關
 金屬·鍍銀玻璃



TW-10683 33100
 Ø560 H280 mm
 E27 X3 5W X1 另計 附電子開關
 金屬·鍍銀玻璃



TW-10684 31600
 Ø600 H320 mm
 E27 X3 5W X1 另計 附電子開關
 金屬·煙灰色玻璃



TW-10685 42200
 Ø660 H320 mm
 E27 X5 5W X1 另計 附電子開關
 金屬·煙灰色玻璃



TW-10691 41400

Ø920 H350 mm
E27 X7 另計
金屬·煙灰色玻璃



TW-10692 26900

Ø600 H260 mm
E27 X4 另計
金屬·煙灰色玻璃



TW-10693 42200

Ø700 H340 mm
E27 X6 另計
金屬·煙灰色玻璃



TW-10694 27900

Ø640 H340 mm
E27 X4 另計
金屬·煙灰色玻璃



TW-10695 48200

Ø900 H500 mm
E27 X6 另計
金屬·玻璃



TW-10696 39500

Ø600 H350 mm
E27 X4 另計
金屬·鍍銀玻璃

Lighting is not lighting only. It brings
the housing warmth and comfort
Lighting inspires people's taste of housing and
the home life becomes relaxing and enjoyable



TW-10701 70000

Ø1050 H400 mm

E27 X9 另計

金屬烤漆·原木·玻璃



TW-10702 56000

Ø850 H400 mm

E27 X6 另計

金屬烤漆·原木·玻璃



TW-10711 57000

Ø730 H380 mm
E27 X6 另計
金屬烤漆·原木·玻璃



TW-10712 72000

Ø900 H430 mm
E14 X9 另計
金屬烤漆·原木·玻璃



TW-10713 54000

Ø750 H400 mm
E14 X7 另計
金屬烤漆·原木·玻璃

Lighting is not lighting only. It brings
the housing warmth and comfort
Lighting inspires people's taste of housing and
the home life becomes relaxing and enjoyable



TW-10721 56000

Ø750 H350 mm
E27 X8 另計
鋼材電鍍·玻璃



TW-10722 42100

Ø750 H350 mm
E27 X6 另計
鋼材電鍍·玻璃



TW-10723 60000

Ø740 H320 mm
E27 X8 另計
鋼材電鍍·玻璃



TW-10724 44100

Ø740 H320 mm
E27 X6 另計
鋼材電鍍·玻璃



TW-10731 56000

Ø770 H280 mm

E27 X6 5W X1 另計 附電子開關

體藝材料·玻璃



TW-10732 38100

Ø520 H290 mm

E27 X3 5W X1 另計 附電子開關

體藝材料·玻璃



TW-10733 60000

Ø700 H370 mm

E27 X6 5W X1 另計 附電子開關

體藝材料·玻璃




TW-10734 40000

Ø580 H360 mm

E27 X3 5W X1 另計 附電子開關

體藝材料·玻璃



Lighting is not lighting only. It brings the h

housing warmness and comfort Lighting inspires



TW-10761 116000
Ø880 H400 鍊長 1000mm
E27 X8 另計
鋼材電鍍·玻璃



TW-10762 90000
Ø680 H400 鍊長 1000mm
E27 X6 另計
鋼材電鍍·玻璃

Lighting is not lighting only. It brings
the housing warmth and comfort
Lighting inspires people's taste of housing and
the home life becomes relaxing and enjoyable



TW-10771 116000
Ø880 H400 鍊長1000mm
E27 X8 另計
鋼材電鍍·玻璃



TW-10772 90000
Ø680 H400 鍊長1000mm
E27 X6 另計
鋼材電鍍·玻璃





TW-10781 76000

Ø1000 H320 mm

E27 X10 另計

原木·玻璃



TW-10782 54100

Ø600 H300 mm

E27 X6 另計

原木·玻璃



TW-10783 44100

Ø550 H350 mm

E27 X3 另計

樺木·玻璃

Lighting is not lighting only. It brings
the housing warmth and comfort
Lighting inspires people's taste of housing and
the home life becomes relaxing and enjoyable



TW-10791 54000

Ø800 H400 mm

E27 X10 另計 附電子開關

鐵藝·玻璃



TW-10792 36000

Ø570 H290 mm

E27 X6 另計 附電子開關

鐵藝·玻璃



TW-10793 46000

Ø560 H280 mm

E27 X5+1 另計 附電子開關

鋼材電鍍·玻璃



TW-10794 36000

Ø560 H280 mm


E27 X3+1 另計 附電子開關

鋼材電鍍·玻璃

Lighting is not lighting only. It brings
the housing warmth and comfort
Lighting inspires people's taste of housing and
the home life becomes relaxing and enjoyable



TW-10801 96000
Ø1040 H70 線長1000mm
LED 5W X 5 3000K
鋼材電鍍·烤漆



TW-10802 56000
Ø660 H70 線長1000mm
LED 5W X 3 3000K
鋼材電鍍·烤漆



TW-10811 90300
 L1340 W470 H830 mm
 附G4 LED X27
 鋼材烤漆·玻璃



TW-10812 84600
 Ø750 H530 線長000mm
 附G4 LED X27
 鋼材烤漆·玻璃



TW-10813 65800
 L1000 W470 H830 mm
 附G4 LED X18
 鋼材烤漆·玻璃

Lighting is not lighting only. It brings
the housing warmth and comfort
Lighting inspires people's taste of housing and
the home life becomes relaxing and enjoyable



TW-10821 48900
L1220 W200 H700 mm
E27 X1 G9 X2 另計
鋼材



TW-10822 48900
L1220 W60 H860 mm
GU10 X4 另計
鋼材



TW-10831 413600
Ø1000 H1250 鍊長500 mm
E14 X 36 另計
金屬電鍍·進口水晶珠



TW-10841 250000

L800 W600 H300 mm

E14 X12 另計

不銹鋼材·進口水晶珠

尺寸可訂製



TW-10842 29200

L285 W230 H120 mm

附贈LED 18W 可變色光源

不銹鋼·進口水晶 吸壁兩用



白光

黃光

自然光

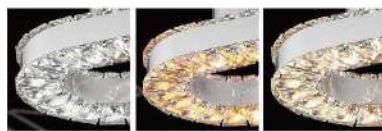


TW-10843 25400

L280 W200 H95 mm

附贈LED 18W 可變色光源

不銹鋼·進口水晶 吸壁兩用



白光

黃光

自然光



TW-10851 196900

Ø650 H700 鍊長800 mm
E14 X18 另計
金屬鍍鉻·進口K9水晶珠
安裝後恕不受理退貨



TW-10852 78100

L620 W260 H320 線長1000 mm
E14 X4 另計 附LED全電壓3W X8 暖白光
不銹鋼·金屬鍍鉻·烤漆·進口K9水晶珠
安裝後恕不受理退貨



TW-10853 153600

L780 W300 H280 線長1000 mm
E14 X5 另計
金屬鍍鉻·進口K9水晶珠
安裝後恕不受理退貨



TW-10854 78100

Ø500 H430 mm
E14 X6 另計 附LED全電壓3W X9 暖白光
不銹鋼·金屬鍍鉻·烤漆·進口K9水晶珠
安裝後恕不受理退貨



TW-10861 314000

Ø800 H420 mm
E14 X18 另計
不銹鋼·金屬鍍金·進口K9水晶珠
安裝過恕不接受退貨



TW-10862 235000

Ø600 H420 mm
E14 X12 另計
不銹鋼·金屬鍍金·進口K9水晶珠
安裝過恕不接受退貨



TW-10863 291400

L800 W600 H420 mm
E14 X10 另計
不銹鋼·金屬鍍金·進口K9水晶珠
安裝過恕不接受退貨 (橢圓型)



TW-10864 281100

Ø800 H395 鍊長800 mm
E14 X15 另計
不銹鋼·金屬鍍金·進口K9水晶珠
安裝過恕不接受退貨



TW-10865 236900

Ø600 H385 鍊長800 mm
E14 X9 另計
不銹鋼·金屬鍍金·進口K9水晶珠
安裝過恕不接受退貨



TW-10866 281100

L900 W350 H380 mm
E14 X8 另計
不銹鋼·金屬鍍金·進口K9水晶珠
安裝過恕不接受退貨

橢圓型



TW-10871 167300

Ø760 H250 mm
E14 X13 另計
金屬鍍金·進口K9水晶珠
安裝過恕不接受退貨



TW-10872 131300

Ø580 H250 mm
E14 X9 另計
金屬鍍金·進口K9水晶珠
安裝過恕不接受退貨



TW-10873 127900

Ø500 H480 鍊長800 mm
E14 X11 另計
金屬鍍金·進口K9水晶珠
安裝過恕不接受退貨



TW-10874 195500

Ø620 H590 鍊長800 mm
E14 X9 另計
金屬鍍金·進口K9水晶珠
安裝後恕不受理退貨



TW-10875 196500

Ø650 H700 鍊長800 mm
E14 X19 另計
金屬鍍金·進口K9水晶珠
安裝後恕不受理退貨



TW-10881 548900

Ø1000 H660 鍊長600mm

E14 X15 另計

附G9 LED X5 暖白光

金屬電鍍·進口水晶珠

TW-10882 349700

Ø820 H560 鍊長600mm

E14 X8 另計

附G9 LED X4 暖白光

金屬電鍍·進口水晶珠



TW-10891 392000
Ø1000 H380 mm
E14 X23 另計
金屬·進口透明水晶珠·電鍍S金



TW-10892 278200
Ø800 H280 mm
E14 X15 另計
金屬·進口透明水晶珠·電鍍S金



TW-10893 79000
Ø450 H400 mm
E14 X8 另計
金屬·進口水晶珠



TW-10894 79000
Ø450 H400 mm
E14 X8 另計
金屬·進口水晶珠



TW-10895 67700
Ø400 H400 mm
E14 X8 另計
金屬·進口水晶珠

Lighting is not lighting only. It brings
the housing warmness and comfort
Lighting inspires people's taste of housing and
the home life becomes relaxing and enjoyable



TW-10901 315800

Ø840 H660 鍊長600mm

E14 X15 另計

金屬·進口水晶



TW-10902 211500

Ø620 H580 鍊長600mm

E14 X9 另計

金屬·進口水晶





TW-10911 272600

Ø800 H430 mm

E14 X18 另計

金屬鍍鉻·進口K9水晶珠

安裝後恕不接受退貨



TW-10912 212500

Ø650 H330 mm

E14 X10 另計

金屬鍍鉻·進口K9水晶珠

安裝後恕不接受退貨



TW-10913 186100

Ø600 H600 mm

E14 X12 另計

金屬鍍鉻·進口K9水晶片

安裝後恕不接受退貨



TW-10914 145700

Ø450 H600 mm

E14 X10 另計

金屬鍍鉻·進口K9水晶片

安裝後恕不接受退貨



TW-10922 637300

Ø550 H550 鍊長600mm
E14 X5 附光源 LED
金屬彩珠·銀刷金
奧地利原裝進口水晶
8116/14m/m
水藍·干邑色·深綠·金·古典綠
8755/28m/m 5個
8721 水藍 5個
馬眼幻影 5個
8560/40m/m 鑽石 5個
8558/40m/m 1個

TW-10921 904200

Ø750 H680 鍊長600mm
E14 X8 附光源 LED
金屬彩珠·銀刷金
奧地利原裝進口水晶
8116/14m/m 水藍·干邑色
深綠·金·古典綠
8755/28m/m 8個
8721 水藍 6個
馬眼幻影 6個
8560/40m/m 鑽石 8個
8558/40m/m 1個



TW-10923 159800

W380 H420 D180 mm
E14 X2 附光源 LED
金屬彩珠·銀刷金
奧地利原裝進口水晶



訂購贈品擇一支
奧地利埃及原裝進口水晶

壁燈不計



奧地利原裝進口水晶



奧地利原裝進口水晶



TW-10931 257600

Ø400 H300~800 線長600mm
E14 X5 貼片LED白光 X5 附光源
金屬鍍鉻 奧地利 3300 14m/m
埃及40m/m 20個
煙灰鑽石 5個 1080 琥珀·水藍



TW-10933 312100

Ø400 H250~880 線長600mm
貼片 LED X6
金屬鍍鉻 奧地利 3300 14m/m
埃及40m/m 29個
千邑鑽石 8個



TW-10932 257600

Ø450 H300~800 線長600mm
E14 X3 LED G4 LED X9 附光源
金屬鍍鉻 奧地利 3300 14m/m
埃及40m/m 10個
煙灰鑽石 5個 埃及玻璃珠



TW-10934 300000

Ø550 H300~800 線長600mm
E14 X3 LED G4 LED X9 附光源
金屬鍍鉻 奧地利 3300 14m/m
埃及40m/m 30個
千邑鑽石 7個



TW-10935 272600

Ø400 H300~800 線長600mm
E14 X5 LED 貼片LED白光 X6 附光源
金屬鍍鉻 奧地利 3300 14m/m
埃及40m/m 10個
千邑鑽石 15個 1080 琥珀·水藍

Ø140 H180 mm
訂購贈品擇一支





TW-10941 206800

Ø420 H220mm
貼片 LED 雙色 X 9L 附光源
金屬鍍鉻 奧地利 3300/14m/m
埃及 40m/m 12個
煙灰鑽石 7個 1080 水藍



TW-10942 206800

Ø420 H220 mm
貼片 LED 雙色 X 9L 附光源
金屬鍍鉻 奧地利 3300/14m/m
埃及 40m/m 12個
煙灰鑽石 7個 1080 琥珀



TW-10943 141000

Ø300 H220mm
E14 LED 雙色 3L 光源
金屬鍍鉻 奧地利 3300/14m/m
埃及 40m/m 18個 40m/m 粉·紫·鎊3個
干邑鑽石 9個 煙灰鑽石 9個



TW-10944 141000

Ø300 H220mm
E14 LED 雙色 3L 光源
金屬鍍鉻 奧地利 3300/14m/m
埃及 40m/m 12個 煙灰鑽石 7個
1080 琥珀 30m/m綠色



Ø200 H250 L200mm
訂購贈品 金屬鍍鉻



奧地利原裝進口水晶



TW-10951 122200

Ø330 H260 線長000mm
E14 LED 雙色 3L 光源
金屬鍍鉻 奧地利 3300 14m/m
埃及 40m/m 22個
煙灰鑽石 15個



TW-10952 107200

Ø300 H180mm
E14 LED 雙色 3L 光源
金屬鍍鉻·超白玻 奧地利 3300 14m/m
1080 琥珀 干邑鑽石 14個



TW-10953 107200

Ø300 H330mm
E14 LED 雙色 3L 光源
金屬鍍鉻 奧地利 3300 14m/m
埃及 40m/m 10個
煙灰鑽石 8個 1080 琥珀



奧地利原裝進口水晶



TW-10954 159800

Ø360 H250~800 mm
G4 LED 8個 附光源
金屬鍍鉻 奧地利 3300 14m/m
1050琥珀餐吊 埃及 40m/m 12個
煙灰鑽石 13個



TW-10955 103400

Ø200 H480mm
E14 LED 雙色 3L 光源
金屬鍍鉻·琥珀色玻璃
奧地利 3300 14m/m



陶瓷玫瑰花壁鉤 訂購贈品擇一支



Ø850 mm

TW-10961 297000

Ø850 H150mm

附贈可變色 108W LED (三色晶片)

鋼材電鍍·進口水晶



Ø650 mm

TW-10962 186000

Ø650 H130mm

附可變色 72W LED (三色晶片)

鋼材電鍍·進口水晶



TW-10963 157000

Ø600 H700 鍊長800mm

E14 LED X14 另計

鋼材·進口高級水晶珠



TW-10971 253800

Ø850 H300mm
E27 X12 另計 附電子開關
鋼質鍍鉻·水晶·水晶砂玻璃



TW-10972 159800

Ø600 H250mm
E27 X9 另計 附電子開關
鋼質鍍鉻·水晶·水晶砂玻璃



TW-10973 188000

Ø600 H300mm
E14 X12 另計 附電子開關
鋼質鍍個·進口水晶



TW-10974 188000

Ø600 H300mm
E14 X12 另計 附電子開關
鋼質鍍個·進口水晶



TW-10981 89000

Ø680 H550 鍊長500mm

E14 X8 另計

進口水晶珠



TW-10984 154200

Ø750 H560 鍊長500mm

E14 X12 另計

進口水晶珠



TW-10982 79000

Ø780 H580 鍊長500mm

E14 X8 另計

進口水晶珠



TW-10983 103400

Ø780 H550 鍊長500mm

E27 X8 另計

進口水晶珠·拉絲罩



TW-10991 180500

Ø1080 H830 鍊長500mm

E14 X12 另計

進口水晶珠·拉絲罩

另有8燈 可做吊燈



TW-10992 17900

W140 H450 D250mm

E14 X1 另計

進口水晶珠·拉絲罩



TW-10993 17900

W140 H450 D250mm

E14 X1 另計

進口水晶珠·拉絲罩



TW-10994 124100

Ø760 H620 鍊長500mm

E14 X8 另計

進口水晶珠·拉絲罩

另有12燈 可做吸頂燈



TW-11001 94000

Ø750 H460 mm
E27 X6 5W X1 另計 附電子開關
金屬進口水晶珠·玻璃



TW-11002 112800

Ø830 H480 鍊長600mm
E27 X6 5W X1 另計 附電子開關
金屬鍍金·進口水晶珠·手工玻璃



TW-11003 210600

Ø870 H530 鍊長600mm
E27 X8 5W X2 另計 附電子開關
鋁合金鍍金·進口水晶珠·手工砂玻璃



TW-11004 94000

Ø790 H460 mm
E27 X6 5W X1 另計 附電子開關
金屬·進口水晶珠·玻璃



TW-11006 131600

Ø630 H330 mm
E27 X9 另計 附電子開關
金屬·進口水晶珠·玻璃



TW-11005 65800

Ø610 H320 mm
E27 X6 5W X1 另計 附電子開關
金屬鍍金·進口水晶珠·手工砂玻璃



TW-11011 62100

Ø400 H260 mm
E14 X3 另計
金屬鍍金·進口水晶珠



TW-11012 62100

Ø400 H260 mm
E14 X3 另計
金屬鍍鉻·進口水晶珠



TW-11013 84600

Ø530 H290 mm
E27 X3 5W X1 另計 附電子開關
金屬鍍鉻·進口水晶珠



TW-11014 62100

Ø320 H270 mm
E14 X3 另計
金屬鍍金·進口水晶珠



TW-11015 62100

Ø320 H270 mm
E14 X3 另計
金屬鍍鉻·進口水晶珠



TW-11016 24500

Ø220 H270 mm
E14 X2 另計
金屬鍍鉻·進口水晶珠



TW-11017 24500

Ø220 H270 mm
E14 X2 另計
金屬鍍金·進口水晶珠



TW-11018 35800

Ø250 H250 mm
E14 X2 另計
金屬鍍鉻·進口水晶珠



TW-11019 22600

Ø165 H230mm
E27 X1 另計
金屬鍍鉻·進口水晶珠



TW-110110 73400

Ø380 H250 mm
E14 X5 另計
金屬鍍鉻·進口水晶珠



TW-110111 64000

Ø320 H290mm
E14 X3 另計
金屬鍍鉻·進口水晶珠



TW-110112 47000

Ø280 H310mm
E14 X3 另計
金屬鍍鉻·進口水晶珠



TW-11021 204900

Ø630 H390 mm
E14 X12 另計
金屬鍍金·進口水晶珠

TW-11022 135400

Ø530 H350 mm
E14 X9 另計
金屬鍍金·進口水晶珠



TW-11023 79000

Ø660 H460 鍊長600mm
E14 X6 另計
金屬鍍金·進口水晶珠·水晶玻璃



TW-11024 73400

Ø380 H250 mm
E14 X5 另計
金屬鍍金·進口水晶珠

TW-11025 35800

Ø250 H250 mm
E14 X2 另計
金屬鍍金·進口水晶珠



TW-11026 169200

Ø540 H350 mm
E14 X9 另計
金屬鍍金·進口水晶珠



TW-11027 103400

Ø400 H300 mm
E14 X6 另計
金屬鍍金·進口水晶珠



TW-11028 86500

Ø560 H430 mm
E14 X6+1 另計 附電子開關
金屬鍍金·進口水晶珠·水晶玻璃

TW-11029 94000

Ø430 H290 mm
E14 X8 另計
金屬鍍金·進口水晶珠

TW-110210 48900

Ø270 H290 mm
E14 X3 另計
金屬鍍金·進口水晶珠



TW-11031 263200

Ø700 H430 mm
E14 X5 另計
金屬鍍鉻·進口水晶珠



TW-11032 122200

Ø500 H550 鍊長600mm
E14 X9 另計 附電子開關
金屬鍍鉻·進口水晶珠



TW-11033 169200

Ø540 H350 mm
E14 X9 另計 附電子開關
金屬鍍鉻·進口水晶珠

TW-11034 103400

Ø400 H300 mm
E14 X6 另計 附電子開關
金屬鍍鉻·進口水晶珠



TW-11035 94000

Ø430 H310 mm
E14 X8 另計
金屬鍍鉻·進口水晶珠

TW-11036 48900

Ø270 H290 mm
E14 X3 另計
金屬鍍鉻·進口水晶珠



TW-11037 169200

Ø540 H350 mm
E14 X9 另計
金屬鍍鉻·進口水晶珠

TW-11038 103400

Ø400 H300 mm
E14 X6 另計
金屬鍍鉻·進口水晶珠

TW-110310 135400

Ø530 H390 mm
E14 X9 另計

TW-11039 203000

Ø630 H390 mm
E14 X12 另計
金屬鍍鉻·進口水晶珠

TW-110311 79000

Ø380 H310 mm
E14 X5 另計
金屬鍍鉻·進口水晶珠





TW-11041 107200

Ø800 H800 鍊長500mm

E14 X8+4 另計

手工玻璃彎管·水晶



TW-11043 65800

Ø740 H710 鍊長500mm

E14 X8 另計

手工玻璃彎管·水晶



TW-11042 52700

Ø650 H630 鍊長500mm

E14 X6 另計

手工玻璃彎管·水晶



TW-11051 80900
Ø720 H740 鍊長500mm
E14 X8 另計
手工玻璃彎管·進口水晶珠·布罩



TW-11052 56400
Ø550 H650 鍊長500mm
E14 X6 另計
手工玻璃彎管·進口水晶珠·布罩



TW-11053 39500
Ø600 H620 鍊長500mm
E14 X6 另計
手工玻璃彎管·進口水晶珠

TW-11054 52700
Ø600 H620 鍊長500mm
E14 X8 另計
手工玻璃彎管·進口水晶珠



TW-11061 52700
Ø650 H630 鍊長500mm
E14 X6 另計
手工玻璃彎管·進口水晶珠



TW-11062 148500
Ø790 H770 鍊長500mm
E14 X8+4 另計
手工玻璃彎管·進口水晶珠



TW-11063 54600
Ø680 H630 鍊長500mm
E14 X6 另計
手工玻璃彎管·進口水晶珠



TW-11064 52700
Ø530 H550 鍊長500mm
E14 X6 另計
金屬電鍍·進口水晶珠



TW-11071 50800
Ø630 H600 鍊長500mm
E14 X6 另計
金屬電鍍·進口水晶珠



TW-11072 56400
Ø700 H500 鍊長500mm
E14 X8 另計
金屬電鍍·進口水晶珠·布罩



TW-11073 37600
Ø480 H300 鍊長500mm
E14 X6 另計
金屬烤漆



TW-11075 37600
Ø640 H620 鍊長500mm
E14 X6 另計
金屬烤漆·進口水晶珠



TW-11074 31600
Ø470 H630 鍊長500mm
E14 X5 另計
金屬烤漆



TW-11081 42900

Ø520 H600 鍊長800mm

E14 X3 另計

鋼材電鍍·進口水晶珠



TW-11083 86500

Ø700 H600 鍊長600mm

E14 X8 另計

鋼材電鍍·進口水晶珠



TW-11082 86500

Ø720 H600 鍊長600mm

E14 X8 另計

鋼材電鍍·進口水晶珠



TW-11084 67700

Ø600 H640 鍊長800mm

E14 X5 另計

鋼材電鍍·進口水晶珠



TW-11085 90100

Ø720 H640 鍊長800mm

E14 X8 另計

鋼材電鍍·進口水晶珠



8燈 TW-11091 95700

Ø750 H500 鍊長800mm

E14 X8 另計

金屬鍍金·手工彎管玻璃·進口K9水晶珠
安裝後恕不受理退貨

6燈 TW-11092 77700

Ø620 H500 鍊長800mm

E14 X6 另計

金屬鍍金·手工彎管玻璃·進口K9水晶珠
安裝後恕不受理退貨

水晶燈玻璃製品 出貨皆以嚴裝



8燈 TW-11093 74700

Ø800 H700 鍊長800mm

E14 X8 小夜燈 X1 另計

金屬鍍鉻·進口K9水晶珠
安裝後恕不受理退貨

6燈 TW-11094 56300

Ø700 H650 鍊長800mm

E14 X6 小夜燈 X1 另計

金屬鍍鉻·進口K9水晶珠
安裝後恕不受理退貨



TW-11095 39100

Ø560 H500 鍊長800mm

E14 X3 另計

金屬鍍金·手工彎管玻璃·進口K9水晶珠
安裝後恕不受理退貨

水晶燈玻璃製品 出貨皆以嚴裝



TW-11096 38000

Ø700 H600 鍊長800mm

E14 X3 小夜燈 X1 另計

金屬鍍鉻·進口K9水晶珠
安裝後恕不受理退貨



TW-11101



TW-11102



TW-11103



TW-11104



TW-11105

TW-11101 130700

Ø500 H1000 mm
附 LED G10 全電壓 5W X 6 暖白光
不銹鋼面板·進口K9水晶珠
安裝後恕不受理退貨

TW-11102 79000

Ø350 H760 mm
附 LED G10 全電壓 5W X 4 暖白光
不銹鋼面板·進口K9水晶珠
安裝後恕不受理退貨

TW-11103 134400


Ø400 H1600 mm
附 LED G10 全電壓 5W X 4 暖白光
不銹鋼面板·進口K9水晶珠
安裝後恕不受理退貨

TW-11104 108100

Ø500 H1500 mm
附 LED G10 全電壓 5W X 7 暖白光
不銹鋼面板·進口K9水晶珠
安裝後恕不受理退貨

TW-11105 151400

Ø500 H1680 mm
附 LED G10 全電壓 5W X 6 暖白光
不銹鋼面板·進口K9水晶珠
安裝後恕不受理退貨



TW-11111 22600

Ø150 H150 線長1000mm
附LED G4 4W 免安泡 X1 暖白光
玻璃·鋁球·水晶



TW-11112 178600

盤徑Ø460 球徑Ø125 線長1300mm
附LED G4 4W 免安泡 X16 暖白光
鋼質鍍鉻·雙層玻璃



TW-11113 135400

L650 W300 線長1000mm
附LED G4 4W 免安泡 X6 暖白光
玻璃·鋁球·水晶



TW-11114 67700

L550 W150 H150 線長1000mm
附LED G4 4W 免安泡 X3 暖白光
玻璃·鋁球·水晶



TW-11121

TW-11121 206800
Ø560 H500 鍊長1000 mm
E14 X11 另計
鋼質鍍金·水晶片




TW-11122

TW-11122 225600
Ø580 H500 鍊長1000 mm
E14 X11 另計
鋼質鍍金·水晶砂玻璃



TW-11131 84100
 W1200 H360 D80 mm
 附LED 3W X 9 暖白光
 不銹鋼鈦金電鍍
 擺放位子可橫豎調整



TW-11132 28100
 W280 H500 D80mm
 G4 X 5 另計
 不銹鋼鈦金電鍍



TW-11133 24100
 W300 H300 mm
 LED 5W X 1 黃光
 不銹鋼鈦金電鍍



TW-11141 135400

Ø600 H380 mm
E14 X13 另計
鋼材·琥珀色玻璃



TW-11142 159800

Ø600 H330 mm
E14 X12 另計
鋼材·水晶珠



TW-11143 47000

Ø600 H180 mm
E27 X8 另計 附LED 30W·電子開關
鋼材·玻璃·水晶珠



TW-11145 37600

Ø600 H160 mm
E27 X8 另計 附LED 30W·電子開關
鋼材·玻璃·水晶珠

TW-11144 35800

Ø500 H160 mm
E27 X6 另計 附LED 25W·電子開關
鋼材·玻璃·水晶珠

TW-11146 28200

Ø500 H160 mm
E27 X6 另計 附LED 25W·電子開關
鋼材·玻璃·水晶珠



TW-11151 64000

Ø610 H250 mm

E27 X6 5W X1 另計 附電子開關

金屬·進口水晶珠·玻璃



TW-11152 64000

Ø610 H250 mm

E27 X6 5W X1 另計 附電子開關

金屬·進口水晶珠·玻璃



TW-11153 41400

Ø520 H250 mm

E27 X6 5W X1 另計 附電子開關

金屬·進口水晶珠·玻璃



TW-11154 60200

Ø500 H220 mm

E27 X6 5W X1 另計 附電子開關

金屬·進口水晶珠·鋼化玻璃



TW-11155 52700

Ø500 H220 mm

E27 X6 5W X1 另計 附電子開關

金屬·進口水晶珠·鋼化玻璃



TW-11156 60200

Ø500 H220 mm

E27 X6 5W X1 另計 附電子開關

金屬·進口水晶珠·鋼化玻璃



TW-11157 33900

Ø500 H320 mm

E27 X6 5W X1 另計 附電子開關

金屬·進口水晶珠·玻璃



TW-11158 52700

Ø500 H220 mm

E27 X6 5W X1 另計 附電子開關

金屬·進口水晶珠·鋼化玻璃



TW-11161 84100

Ø900 H400 mm
E27 X8 5W X3 另計 附電子開關
鐵材·玻璃·水晶



TW-11162 44100

Ø750 H360 mm
E27 X3 5W X1 另計 附電子開關
鐵材·玻璃·水晶



TW-11163 72000

Ø850 H350 mm
E27 X6 5W X3 另計 附電子開關
鐵材·玻璃·水晶



TW-11171

TW-11171 103400

Ø750 H375 mm
E27 X6 另計 附E14 X1-電子開關
鋁合鍍金·進口水晶珠·手工砂玻璃

TW-11172 80900

Ø720 H260 mm
E27 X8 另計
附E14 X1-電子開關
金屬鍍金·進口水晶珠·手工砂玻璃

TW-11173 64000

Ø690 H260 mm
E27 X6 另計
附E14 X1-電子開關
金屬鍍金·進口水晶珠·手工砂玻璃



TW-11172
TW-11173



TW-11174
TW-11175

TW-11174 94000

Ø800 H360 mm
E27 X8 5WX1 另計
附電子開關
鋁合金鍍金·手工砂玻璃

TW-11175 71500

Ø750 H350 mm
E27 X6 5WX1 另計
附電子開關
鋁合金鍍金·手工砂玻璃

TW-11176 75200

Ø800 H330 mm
E27 X8 5WX1 另計
附電子開關
金屬·手工砂玻璃

TW-11177 54600

Ø750 H310 mm
E27 X6 5WX1 另計
附電子開關
金屬·手工砂玻璃



TW-11176
TW-11177



TW-11178
TW-11179

TW-11178 75200

Ø800 H330 mm
E27 X8 5WX1 另計
附電子開關
金屬·玻璃

TW-11179 54600

Ø760 H310 mm
E27 X6 5WX1 另計
附電子開關
金屬·玻璃

TW-111710 75200

Ø730 H300 mm
E27 X8 5WX1 另計
附電子開關
鋅合金鍍鉻·玻璃

TW-111711 54600

Ø680 H280 mm
E27 X6 5WX1 另計
附電子開關
鋅合金鍍鉻·玻璃



TW-111710
TW-111711



TW-11181

TW-11182

TW-11183

TW-11181 103400

Ø750 H650 鍊長1000mm

E27 X6 另計

高分子聚合物·玻璃

TW-11182 71500

Ø500 H560 鍊長1000mm

E27 X3 另計

高分子聚合物·玻璃

TW-11183 20700

Ø166 H380 鍊長1000mm

E27 X1 另計

高分子聚合物·玻璃



TW-11191

TW-11191 80900
Ø750 H520 鍊長600 mm
E27 X8 另計 附電子開關
鋼材·水晶珠·雙層玻璃



TW-11192

TW-11192 141000
Ø850 H620 鍊長600 mm
E27 X8 另計
鋼材烤漆·木製品·玻璃

TW-11193 109100
Ø700 H550 鍊長600 mm
E27 X6 另計
鋼材烤漆·木製品·玻璃



TW-11193

TW-11194 62100
Ø750 H600 鍊長600 mm
E27 X6 另計 附電子開關
鋼材·水晶珠·雙層玻璃



TW-11194





TW-11211 55000
 Ø400 H50 線長1000 mm
 附LED 48W
 高級金屬烤漆·壓克力



TW-11212 71900
 Ø600 H50 線長1000 mm
 附LED 72W
 高級金屬烤漆·壓克力



TW-11213 93100
 Ø800 H50 線長1000 mm
 附LED 96W
 高級金屬烤漆·壓克力



TW-11214 220000
 Ø400-600-800 H50 線長1000 mm
 附LED 216W
 高級金屬烤漆·壓克力



TW-11215 220000
 Ø400-600-800 H50 線長1000 mm
 附LED 216W
 高級金屬烤漆·壓克力



TW-11216 55000
 Ø400 H50 線長1000 mm
 附LED 48W
 高級金屬烤漆·壓克力



TW-11217 71900
 Ø600 H50 線長1000 mm
 附LED 72W
 高級金屬烤漆·壓克力



TW-11218 93100
 Ø800 H50 線長1000 mm
 附LED 96W
 高級金屬烤漆·壓克力





TW-11221 124300
 Ø600/400/200 H65 mm
 線長1000 mm(線可伸縮)
 附贈LED 39W·26W·9W 黃光
 鋁材烤漆·壓克力

TW-11222 97600
 Ø600/400 H65 mm
 線長1000 mm(線可伸縮)
 附贈LED 39W·26W 黃光
 鋁材烤漆·壓克力



TW-11223 124300
 Ø600/400/200 H65 mm
 線長1000 mm(線可伸縮)
 附贈LED 39W·26W·9W 黃光
 鋁材烤漆·壓克力



TW-11224 97600
 Ø600/400 H65 mm
 線長1000 mm(線可伸縮)
 附贈LED 39W·26W 黃光
 鋁材烤漆·壓克力



TW-11225 51000
 Ø600/350 H60 mm
 線長1000 mm(線可伸縮)
 附贈LED 24W·12W 三色變光
 鋼材烤漆·壓克力





TW-11232 Ø400
TW-11233 Ø600
TW-11234 Ø800
TW-11235 Ø1000

TW-11232 37600
Ø400 H50 線長1000 mm
附LED 24W
不銹鋼鏡面·進口水晶

TW-11233 52700
Ø600 H50 線長1000 mm
附LED 36W
不銹鋼鏡面·進口水晶

TW-11234 79000
Ø800 H50 線長1000 mm
附LED 50W
不銹鋼鏡面·進口水晶

TW-11235 101500
Ø1000 H50 線長1000 mm
附LED 60W
不銹鋼鏡面·進口水晶



TW-11231 159800
Ø400-600-800 H50 線長1000 mm
附LED 110W
不銹鋼鏡面·進口水晶



TW-11241 50800
L900 W200 H580 mm
E27 X3 另計
金屬電鍍·布罩



TW-11242 31100
L1000 W150 H120 線長800 mm
E27 X6 另計
金屬烤漆



TW-11243 135400
L1050 W205 H1200 mm
E27 X4 另計
金屬烤漆·布罩



TW-11244 22600
L650 W150 H270 線長800 mm
E27 X3 另計
金屬烤漆



TW-11251 170200

L1200 D320 H600 鍊長600 mm
E27 X12 另計 附LED 6W X 5
金屬粉體烤漆·手工雲石燈罩(酒杯請自購)



TW-11252 148500

L750 D370 H600 鍊長600 mm
E27 X12 另計 附LED 6W X 4
金屬粉體烤漆·原木·手工雲石燈罩(酒杯請自購)



TW-11253 69600

L780 D130 H480 鍊長600 mm
E27 X3 另計
金屬粉體烤漆·手工雲石燈罩(酒杯請自購)



TW-11254 89300

L900 D130 H450 鍊長600 mm
E27 X3 另計
金屬鍍鉻粉體烤漆·手工清光玻璃(酒杯請自購)



TW-11261 76200

L1150 W270 H480 桿長300 mm
E27 X16 另計
金屬電鍍·玻璃



6燈

TW-11262 50800

L1180 W480 H80 桿長500 mm
E27 X6 另計
金屬·干邑色玻璃

8燈

TW-11263 60200

L1800 W580 H80 桿長500 mm
E27 X8 另計
金屬·干邑色玻璃



6燈

TW-11264 50800

L1180 W480 H80 桿長500 mm
E27 X6 另計
金屬·干邑色玻璃

8燈

TW-11265 60200

L1800 W580 H80 桿長500 mm
E27 X8 另計
金屬·干邑色玻璃



TW-11271 60600
 Ø950 H650 mm
 E27 X6 另計
 金屬粉體烤漆·手工白玉玻璃

TW-11272 44400
 Ø800 H500 mm
 E27 X4 另計
 金屬粉體烤漆·手工白玉玻璃



TW-11273 111900
 L1050 W140 H500 線長600 mm
 E27 玉米LED X5 另計
 金屬鍍鉻粉體烤漆·進口水晶珠·原木



TW-11274 64000
 L650 W140 H500 線長600 mm
 E27 玉米LED X3 另計
 金屬鍍鉻粉體烤漆·進口水晶珠·原木



TW-11281 29400
Ø600 H280 mm
E27 X3 5W X1 另計 附電子開關
金屬·鍍銀玻璃



TW-11282 46700
Ø680 H280 mm
E27 X6 5W X1 另計 附電子開關
金屬·鍍銀玻璃



TW-11283 44000
Ø720 H320 mm
E27 X6 5W X1 另計 附電子開關
金屬·鍍銀玻璃



TW-11284 27900
Ø480 H280 mm
E27 X3 5W X1 另計 附電子開關
金屬·鍍銀玻璃



TW-11285 27500
Ø500 H220 mm
E27 X3 5W X1 另計 附電子開關
金屬·鍍銀玻璃



TW-11286 37600
Ø580 H220 mm
E27 X5 5W X1 另計 附電子開關
金屬·鍍銀玻璃



TW-11291 26000

Ø480 H310 mm
E27 X3 另計
金屬烤漆



TW-11292 37200

Ø640 H310 mm
E27 X6 另計
金屬烤漆



TW-11293 45200

Ø670 H270 mm
E27 X5 5WX1 另計 附電子開關
金屬·玻璃



TW-11294 33500

Ø520 H270 mm
E27 X3 5WX1 另計 附電子開關
金屬·玻璃



TW-11295 22200

Ø520 H270 mm
E27 X3 5WX1 另計 附電子開關
金屬·玻璃



TW-11296 30500

Ø600 H270 mm
E27 X5 5WX1 另計 附電子開關
金屬·玻璃



TW-11301 79000
Ø800 H500 鍊長500mm
E27 X6 另計
玻璃



TW-11302 71500
Ø550 H450 鍊長500mm
E14 X6 另計
銅製·陶瓷



TW-11311 112700
Ø780 H420 鍊長300mm
E27 愛迪生燈泡X6 另計
鋼質烤漆·氣泡玻璃



TW-11312 112700
Ø740 H420 鍊長300mm
E27 愛迪生燈泡X6 另計
鋼質烤漆·氣泡玻璃



TW-11313 93900
Ø720 H420 鍊長300mm
E27 愛迪生燈泡X5 另計
鋼質烤漆·氣泡玻璃



TW-11314 93900
Ø650 H420 鍊長300mm
E27 愛迪生燈泡X5 另計
鋼質烤漆·氣泡玻璃



TW-11315 56400
Ø500 H420 鍊長300mm
E27 愛迪生燈泡X3 另計
鋼質烤漆·氣泡玻璃



TW-11316 56400
Ø500 H420 鍊長300mm
E27 愛迪生燈泡X3 另計
鋼質烤漆·氣泡玻璃



TW-11321 84500
Ø740 H440 mm
E27 X6 另計
鋼質鋁條烤漆 台灣製造



TW-11322 109000
Ø710 H310 鍊長000mm
E27 X5 另計
鋼質鋁條烤漆·玻璃 台灣製造



TW-11323 22500
W250 H210 D230mm
E27 X1 另計
鋼質鋁條烤漆·玻璃 台灣製造



TW-11324 67700
Ø460 H480 鍊長300mm
E27 X 3 另計
鋼質鋁條烤漆·玻璃 台灣製造



TW-11331 79000

Ø720 H300 mm

E27 X6 5WX1 另計 附電子開關

金屬烤漆·玻璃 台灣製造



TW-11332 86500

Ø720 H300 mm

E27 X6 5WX1 另計 附電子開關

金屬烤漆·氣泡玻璃 台灣製造



TW-11333 75200

Ø690 H300 mm

E27 X5 5WX1 另計 附電子開關

金屬烤漆·玻璃 台灣製造



TW-11334 79000

Ø690 H300 mm

E27 X5 5WX1 另計 附電子開關

金屬烤漆·氣泡玻璃 台灣製造



TW-11335 47000

Ø620 H300 mm

E27 X3 5WX1 另計 附電子開關

金屬烤漆·玻璃 台灣製造



TW-11336 56400

Ø620 H300 mm

E27 X3 5WX1 另計 附電子開關

金屬烤漆·氣泡玻璃 台灣製造



本頁產品可做吸頂燈



TW-11341 Ø600
TW-11344 Ø500



TW-11342 Ø600
TW-11345 Ø500



TW-11343 Ø600
TW-11346 Ø500

TW-11341 60200

TW-11342 60200

TW-11343 60200

Ø600 H160 線長300 mm

E27 X6 5WX1 另計 附電子開關

鋼質·木皮雙層罩 台灣製造

TW-11344 52700

TW-11345 52700

TW-11346 52700

Ø500 H160 線長300 mm

E27 X5 5WX1 另計 附電子開關

鋼質·木皮雙層罩 台灣製造



TW-11351 Ø600
TW-11354 Ø500



TW-11353 Ø600
TW-11356 Ø500

TW-11352 Ø600
TW-11355 Ø500

TW-11351 43300
TW-11352 43300
TW-11353 43300
Ø600 H250 mm
E27 X6 5WX1 另計 附電子開關
鋼質·木皮罩 台灣製造

本頁產品可做吊燈

TW-11354 37600
TW-11355 37600
TW-11356 37600
Ø500 H250 mm
E27 X5 5WX1 另計 附電子開關
鋼質·木皮罩 台灣製造

TW-11361 52600

Ø600 H160 mm

E27 X6 5WX1 另計 附電子開關

TW-11362 48900

Ø500 H160 線長300 mm

E27 X5 5WX1 另計 附電子開關

鋼質·雙層布罩 台灣製造



TW-11363 52600

Ø600 H160 mm

E27 X6 5WX1 另計 附電子開關

TW-11364 48900

Ø500 H160 mm

E27 X5 5WX1 另計 附電子開關

鋼質·雙層布罩 台灣製造



TW-11365 52600

Ø600 H160 線長300 mm

E27 X6 5WX1 另計 附電子開關

TW-11366 48900

Ø500 H160 線長300 mm

E27 X5 5WX1 另計 附電子開關

鋼質·雙層布罩 台灣製造



TW-11367 52600

Ø600 H160 線長300 mm

E27 X6 5WX1 另計 附電子開關

TW-11368 48900

Ø500 H160 線長300 mm

E27 X5 5WX1 另計 附電子開關

鋼質·雙層布罩 台灣製造



TW-11371 52600
 Ø600 H160 線長300 mm
 E27 X6 5WX1 另計 附電子開關

TW-11372 48900
 Ø500 H160 線長300 mm
 E27 X5 5WX1 另計 附電子開關
 鋼質·雙層布罩 台灣製造



TW-11373 52600
 Ø600 H160 線長300 mm
 E27 X6 5WX1 另計 附電子開關

TW-11374 48900
 Ø500 H160 線長300 mm
 E27 X5 5WX1 另計 附電子開關
 鋼質·雙層布罩 台灣製造



TW-11375 52600
 Ø600 H160 mm
 E27 X6 5WX1 另計 附電子開關

TW-11376 48900
 Ø500 H160 mm
 E27 X5 5WX1 另計 附電子開關
 鋼質·雙層布罩 台灣製造



TW-11377 52600
 Ø600 H160 mm
 E27 X6 5WX1 另計 附電子開關

TW-11378 48900
 Ø500 H160 mm
 E27 X5 5WX1 另計 附電子開關
 鋼質·雙層布罩 台灣製造



TW-11381 94000

Ø640 H310 mm

E27 X6 5W X1 另計 附電子開關

鋼質烤漆·木皮罩 台灣製造



TW-11382 94000

Ø640 H310 mm

E27 X6 5W X1 另計 附電子開關

鋼質烤漆·木皮罩 台灣製造



TW-11383 78900

Ø580 H310 mm

E27 X5 5W X1 另計 附電子開關

鋼質烤漆·木皮罩 台灣製造



TW-11384 56400

Ø520 H310 mm

E27 X3 5W X1 另計 附電子開關

鋼質烤漆·木皮罩 台灣製造



TW-11385 78900

Ø580 H310 mm

E27 X5 5W X1 另計 附電子開關

鋼質烤漆·木皮罩 台灣製造



TW-11386 56400

Ø520 H310 mm

E27 X3 5W X1 另計 附電子開關

鋼質烤漆·木皮罩 台灣製造



TW-11392 71400

Ø600 H220 mm

E27 X6 5W X1 另計 附電子開關

鋼質烤漆·木皮罩 台灣製造



TW-11391 71400

Ø600 H220 mm

E27 X6 5W X1 另計 附電子開關

鋼質烤漆·木皮罩 台灣製造



TW-11393 60200

Ø580 H220 mm

E27 X5 5W X1 另計 附電子開關

鋼質烤漆·木皮罩 台灣製造



TW-11394 47000

Ø440 H220 mm

E27 X3 5W X1 另計 附電子開關

鋼質烤漆·木皮罩 台灣製造



TW-11395 60200

Ø580 H220 mm

E27 X5 5W X1 另計 附電子開關

鋼質烤漆·木皮罩 台灣製造



TW-11396 47000

Ø440 H220 mm

E27 X3 5W X1 另計 附電子開關

鋼質烤漆·木皮罩 台灣製造



TW-11401 64000

Ø600 H220 mm

E27 X6 5WX1 另計 附電子開關

鋼質烤漆·布罩 台灣製造



TW-11402 56400

Ø600 H215 mm

E27 X6 5WX1 另計 附電子開關

鋼質烤漆·布罩 台灣製造



TW-11403 54500

Ø580 H220 mm

E27 X5 5WX1 另計 附電子開關

鋼質烤漆·布罩 台灣製造

TW-11404 41400

Ø440 H220 mm

E27 X3 5WX1 另計 附電子開關

鋼質烤漆·布罩 台灣製造



TW-11405 50800

Ø600 H215 mm

E27 X5 5WX1 另計 附電子開關

鋼質烤漆·布罩 台灣製造

TW-11406 30000

Ø490 H215 mm

E27 X3 2WX1 另計 附電子開關

鋼質烤漆·布罩 台灣製造

本頁產品電壓 110·可做壁上調光

TW-11411 63900

Ø310 H400 線長400mm
附LED 13W X1 7W X1 黃光
鋼質·鋁條 台灣製造

TW-11412 28200

Ø220 H340 線長400mm
附LED 8W X1 黃光
金屬鋁條烤漆 台灣製造

TW-11413 26400

Ø180 H300 線長400mm
附LED 7W X1 黃光
金屬鋁條烤漆 台灣製造

TW-11414 37600

Ø320 H430 線長400mm
附LED 13W X1 黃光
金屬鋁條烤漆 台灣製造

TW-11415 90200

Ø400 H700 線長400mm
附LED 28W 黃光
金屬鋁條烤漆 台灣製造

TW-11416 90200

L650 W50 H430 線長400mm
附LED 28W 黃光
金屬鋁條烤漆 台灣製造



TW-11412

TW-11414

TW-11411

TW-11413



TW-11415



TW-11416



TW-11421



TW-11423



TW-11424



TW-11422

TW-11421 42100

TW-11422 42100

TW-11423 42100

Ø380 H600 線長1000mm

E27 X1 另計

鐵藝·電鍍·烤漆

TW-11424 56000

Ø400 H400 線長1000mm

E27 X1 另計

鋼材烤漆·電鍍玻璃



TW-11431



TW-11432

TW-11431 40000

Ø400 H80 線長1000mm
附LED 36W 三色變光
鋼材電鍍·光學壓克力罩

TW-11432 30000

Ø245 H65 線長1000mm
附LED 12W 三色變光
鋼材電鍍·光學壓克力罩

TW-11433 34100

Ø230 H95 桿長1000mm
E27 X1 另計
鋼材烤漆·玻璃燈罩

TW-11434 38400

Ø450 H105 桿長1000mm
E27 X2 另計
鋼材烤漆·玻璃燈罩



TW-11433



TW-11434



TW-11441 36000
 TW-11442 36000
 Ø400 H230 線長1200mm
 E27 X1 另計
 鋼材烤漆·電鍍



TW-11441



TW-11442



TW-11443



TW-11444

TW-11443 32000
 TW-11444 32000
 Ø250 H200 線長850mm
 E27 X1 另計
 鋼材烤漆·電鍍





TW-11451



TW-11452



TW-11453



TW-11454

TW-11451 19100

TW-11452 19100

TW-11453 19100

TW-11454 19100

Ø180 H115 線長1000mm
E27 X1 另計
原木·鋁材



TW-11455 57000

Ø300 H115 線長1000mm
E27 X3 另計
原木·鋁材



TW-11456



TW-11457

TW-11456 21100

Ø180 H115 線長1000mm
E27 X1 另計
原木·鋁材

TW-11457 21100

Ø180 H115 線長1000mm
E27 X1 另計
原木·鋁材



TW-11461

TW-11462

TW-11463

TW-11465

TW-11466

TW-11464

TW-11461 30000
 Ø200 H340 線長000mm
 E27 X1 另計 附LED 7W X1 黃光
 鋼質·鋁條 電壓110V 台灣製造



TW-11462 47000
 Ø300 H300 線長600mm
 E27 X1 另計 附LED 13W X1 黃光
 鋼質·鋁條·木紋罩 電壓110V 台灣製造

TW-11463 43200
 Ø230 H450 線長500mm
 E27 X1 另計
 鋼質烤漆 台灣製造

TW-11464 31900
 Ø180 H300 線長500mm
 E27 X1 另計
 鋼質烤漆·玻璃 台灣製造

TW-11465 31900
 Ø180 H300 線長500mm
 E27 X1 另計
 鋼質烤漆·玻璃 台灣製造

TW-11466 26300
 Ø180 H300 線長500mm
 E27 X1 另計
 鋼質烤漆·玻璃 台灣製造



TW-11471 TW-11472 TW-11473 TW-11474 TW-11475 TW-11476 TW-11477

TW-11471 26300

TW-11472 26300

TW-11473 26300

TW-11474 26300

TW-11475 26300

TW-11476 26300

TW-11477 26300

Ø180 H280 線長500mm

E27 X1 另計

鋼質烤漆·玻璃 台灣製造



TW-11478 75200

L600 W180 H280 線長500mm

E27 X3 另計

鋼質烤漆·玻璃 台灣製造



TW-11479 75200

Ø450 H600 線長500mm

E27 X3 另計

鋼質烤漆·玻璃 台灣製造



TW-11481



TW-11482



TW-11483



TW-11484



TW-11485

TW-11481 33800 愛迪生燈泡

TW-11482 37600 木紋罩

Ø320 H300 線長500mm

E27 X1 另計

鋼質烤漆 台灣製造

TW-11483 33800 布罩

TW-11484 33800 氣泡玻璃

Ø230 H310 線長500mm

E27 X1 另計

鋼質烤漆 台灣製造

TW-11485 37600 棕色

TW-11486 37600 奶茶色

Ø250 H450 線長500mm

E27 X1 另計

鋼質烤漆·木皮罩 台灣製造

TW-11487 109000

L740 W250 H450 線長500mm

E27 X3 另計

鋼質烤漆·木皮罩 台灣製造



TW-11487



本頁可訂製顏色



TW-11491

TW-11491 37600 布罩

TW-11492 35700 愛迪生燈泡
Ø310 H400 線長500mm
E27 X1 另計
鋼質烤漆 台灣製造

TW-11495 26300 愛迪生燈泡

Ø320 H380 線長500mm
E27 X1 另計
鋼質烤漆 台灣製造

鋼質烤漆 台灣製造

TW-11493 31900 紅色

TW-11493 31900 紅色

TW-11494 31900 白色
Ø320 H380 線長500mm
E27 X1 另計
鋼質烤漆·布罩 台灣製造

TW-11496 31900 紅色

Ø350 H380 線長500mm
E27 X1 另計
鋼質烤漆·布罩 台灣製造

TW-11493

TW-11494

TW-11495

TW-11496



TW-11501 71500
Ø600 H280 線長1000mm
E27 X1 另計

TW-11502 33900
Ø400 H200 線長1000mm
E27 X1 另計
石化合成物(丙烯酸)




TW-11503 71500
Ø600 H280 線長1000mm
E27 X1 另計

TW-11504 33900
Ø400 H200 線長1000mm
E27 X1 另計
石化合成物(丙烯酸)




TW-11505 71500
Ø600 H280 線長1000mm
E27 X1 另計


TW-11506 33900
Ø400 H200 線長1000mm
E27 X1 另計
石化合成物(丙烯酸)



TW-11511



TW-11513



TW-11512



TW-11514



TW-11515



TW-11516



TW-11517

TW-11511 13400 藍色

TW-11512 13400 橘色

TW-11513 13400 綠色

Ø220 H270 線長1000mm

E27 X1 另計

金屬烤漆·木材

TW-11514 16400

Ø220 H180 線長1000mm

E27 X1 另計

金屬烤漆

TW-11515 11900

Ø270 H240 線長1000mm

E27 X1 另計

金屬烤漆

TW-11516 17500 黑色

TW-11517 17500 白色

Ø380 H260 線長1000mm

E27 X1 另計

金屬烤漆



TW-11521 188000

Ø960 H760 鍊長800mm

E27 X12 另計

鋼材鍛造·纖維聚合物·手工仿古玻璃
粉體烤漆



TW-11523 28200

W520 H260 mm

E27 X2 另計

鋼材鍛造·纖維聚合物
手工仿古玻璃·粉體烤漆



TW-11522 120400

Ø900 H580 鍊長800mm

E27 X8 另計

鋼材鍛造·纖維聚合物·手工仿古玻璃
粉體烤漆



TW-11524 15700

Ø200 H260 mm

E27 X1 另計

鋼材鍛造·纖維聚合物
手工仿古玻璃·粉體烤漆



TW-11531 126000

Ø1100 H660 鍊長800mm
E27 X12 5WX3 另計 附電子開關
鋅合金描繪·手工台灣玻璃
陶瓷燈頭附鐵環



5燈

TW-11534 47000

Ø680 H450 鍊長800mm
E27 X5 另計
鋅合金描繪·手工台灣玻璃
陶瓷燈頭附鐵環

3燈

TW-11535 33700

Ø600 H440 鍊長800mm
E27 X3 另計 附電子開關.2WX2
鋅合金描繪·手工台灣玻璃
陶瓷燈頭附鐵環



8燈 TW-11532 83700

Ø1000 H550 鍊長800mm
E27 X8 5WX3 另計 附電子開關
鋅合金描繪·手工台灣玻璃
陶瓷燈頭附鐵環

6燈 TW-11533 61900

Ø900 H450 鍊長800mm
E27 X6 5WX3 另計 附電子開關
鋅合金描繪·手工台灣玻璃
陶瓷燈頭附鐵環

Lighting is not lighting only. It brings
the housing warmth and comfort
Lighting inspires people's taste of housing and
the home life becomes relaxing and enjoyable

銅製品



TW-11541 601600

Ø1030 H880 鍊長800mm
E27 X15 5W X6 另計 附電子開關
銅製品·手工拉絲玻璃



TW-11542 308300

Ø940 H530 鍊長800mm
E27 X8 5W X5 另計 附電子開關
銅製品·手工拉絲玻璃



TW-11543 246300

Ø830 H480 mm
E27 X6 5W X4 另計 附電子開關
銅製品·手工拉絲玻璃



TW-11551 337500

Ø1050 H570 鍊長800mm

E27 X8 5W X4 另計 附電子開關
銅製品·手工雲石玻璃



TW-11552 285800

Ø950 H500 鍊長800mm

E27 X6 5W X4 另計 附電子開關
銅製品·手工雲石玻璃



TW-11553 140100

Ø820 H460 mm

E27 X3 5W X2 另計 附電子開關
銅製品·手工雲石玻璃

Lighting is not lighting only. It brings
the housing warmness and comfort
Lighting inspires people's taste of housing and
the home life becomes relaxing and enjoyable



TW-11561 110000

Ø900 H400 鍊長000mm
E27 X8 另計 附電子開關·5W LED
金屬鍍玫瑰金·玻璃(吸吊兩用)



TW-11562 90000

Ø760 H400 mm
E27 X6 另計 附電子開關·5W LED
金屬鍍玫瑰金·玻璃(吸吊兩用)



TW-11571

TW-11571 90000

Ø1050 H530 鍊長1000mm
E27 X8 5W X3 另計 附電子開關
金屬材料·玻璃



TW-11572

TW-11572 70000

Ø950 H460 鍊長1000mm
E27 X6 5W X2 另計 附電子開關
金屬材料·玻璃

Lighting is not lighting only. It brings
the housing warmth and comfort
Lighting inspires people's taste of housing and
the home life becomes relaxing and enjoyable



TW-11581 75200

Ø1000 H550 鍊長800mm
E27 X8 5W X3 另計 附電子開關
鋅合金描繪·手工台灣玻璃



TW-11582 55500

Ø900 H450 鍊長800mm
E27 X6 5W X3 另計 附電子開關
鋅合金描繪·手工台灣玻璃



TW-11583 41400

Ø700 H450 鍊長800mm
E27 X5 另計
鋅合金描繪·手工台灣玻璃



TW-11584 75200

Ø1000 H550 鍊長800mm
E27 X8 5W X3 另計 附電子開關
鐵藝·鋅合金描繪·手工玻璃



8燈

TW-11591 80900

Ø890 H480 鍊長800mm

E27 X8 另計

鋼材鍛造·仿古玻璃·粉體烤漆

5燈

TW-11592 55500

Ø720 H470 鍊長800mm

E27 X5 另計

鋼材鍛造·仿古玻璃·粉體烤漆



TW-11593 32000

Ø600 H450 鍊長800mm

E27 X3 另計

鋼材鍛造·仿古玻璃·粉體烤漆



5燈

TW-11594 33900

Ø680 H500 鍊長800mm

E27 X5 另計 附電子開關·2WX2

鋅合金烤漆刷金·手金刷金玻璃



6燈

TW-11596 46100

Ø880 H500 鍊長800mm

E27 X6 5WX3 另計 附電子開關

鋅合金烤漆刷金·手金刷金玻璃

8燈

TW-11595 55500

Ø1000 H550 鍊長800mm

E27 X8 5WX3 另計 附電子開關

鋅合金烤漆刷金·手金刷金玻璃



TW-11601 90000

Ø800 H420 鍊長1000mm

E27 X8 5WX2 另計 附電子開關

手工鐵藝·玻璃 (吸吊兩用)



TW-11602 74100

Ø800 H420 鍊長1000mm

E27 X6 5WX2 另計 附電子開關

手工鐵藝·玻璃 (吸吊兩用)

Lighting is not lighting only. It brings
the housing warmth and comfort
Lighting inspires people's taste of housing and
the home life becomes relaxing and enjoyable



TW-11611 46000

Ø800 H300 mm

E27 X 6 5W X 1 另計 附電子開關

鐵藝烤漆·玻璃



TW-11612 30000

Ø650 H220 mm

E27 X 3 5W X 1 另計 附電子開關

鐵藝烤漆·玻璃



TW-11613 40000

Ø730 H320 鍊長800mm

E27 X 6 5W X 2 另計 附電子開關

金屬·玻璃



TW-11614 30000

Ø650 H320 鍊長800mm

E27 X 3 5W X 1 另計 附電子開關

金屬·玻璃



TW-11621 80800
L610 W430 H220 線長1500mm
E27 X6 另計
金屬·原木·玻璃



TW-11622 50800
L990 W220 H220 線長1500mm
附E27 愛迪生燈泡 X3 另計
金屬



TW-11623 59200
Ø600 H500 鍊長1500mm
E27 X5 另計
金屬·陶瓷



TW-11624 39500
Ø540 H500 鍊長1500mm
E27 X3 另計
金屬·陶瓷



TW-11632 68100
Ø920 H500 鍊長1000mm
E27 X6 5WX3 另計 附電子開關
金屬材料·玻璃

TW-11633 70000
Ø920 H450 鍊長1000mm
E27 X6 5WX3 另計 附電子開關
金屬材料·玻璃



TW-11634 80000
Ø1000 H460 鍊長1000mm
E27 X8 5WX3 另計 附電子開關
金屬材料·玻璃

TW-11631 80000
Ø1050 H520 鍊長1000mm
E27 X8 5WX3 另計 附電子開關
金屬材料·玻璃





TW-11641 71500

Ø950 H500 鍊長1000mm

E27 X8 5W X3 另計 附電子開關

鋅合金·玻璃



TW-11642 39500

Ø680 H400 鍊長1000mm

E27 X5 另計 附電子開關

鋅合金·玻璃



TW-11643 54600

Ø860 H520 鍊長1000mm

E27 X6 5W X3 另計 附電子開關

鋅合金·玻璃



TW-11644 33900

Ø620 H400 鍊長1000mm

E27 X3 另計 附電子開關

鋅合金·玻璃



TW-11652 37600
Ø800 H360 鍊長800mm
E27 X6 5WX2 另計 附電子開關
金屬·玻璃



TW-11651 45200
Ø820 H360 鍊長800mm
E27 X8 5WX2 另計 附電子開關
金屬·玻璃



TW-11653 79000
Ø920 H350 鍊長800mm
E27 X8 另計
金屬·原木·玻璃



TW-11654 65800
Ø660 H350 鍊長800mm
E27 X6 另計
金屬·原木·玻璃



TW-11655 52700
Ø600 H350 鍊長800mm
E27 X3 另計
金屬·原木·玻璃



TW-11661 76000
Ø780 H450 鍊長1000mm
E27 X7 另計
鐵藝材料·原木·玻璃
(吸吊兩用)



TW-11662 76000
Ø780 H450 mm
E27 X7 另計
鐵藝材料·原木·玻璃
(吸吊兩用)



TW-11671 52000

Ø700 H270 mm

E27 X6 5WX1 另計 附電子開關

金屬烤漆·玻璃



TW-11672 44100

Ø630 H270 mm

E27 X5 5WX1 另計 附電子開關

金屬烤漆·玻璃



TW-11673 33100

Ø450 H270 mm

E27 X3 5WX1 另計 附電子開關

金屬烤漆·玻璃







TW-11701 60000

Ø900 H310 mm

E27 X6 5WX1 另計

附電子開關

金屬烤漆·干邑色玻璃

萬向頭可自由調整方向



TW-11702 40000

Ø730 H280 mm

E27 X3 5WX1 另計 附電子開關

金屬烤漆·干邑色玻璃

萬向頭可自由調整方向



TW-11711 105300
Ø900 H470 線長1000mm
E27 X15 另計
金屬鍍鉻·白玉玻璃



TW-11712 33300
Ø530 H420 線長1000mm
E27 X5 另計
金屬鍍鉻·白玉玻璃



TW-11713 46500
L650 W430 H460 mm
E27 X7 另計
金屬鍍鉻·白玉玻璃



TW-11714 21100
Ø400 H320 mm
E27 X 3 另計
金屬鍍鉻·白玉玻璃







TW-11741 37600

Ø760 H310 mm

E27 X5 5WX1 另計 附電子開關

金屬烤漆·白玉玻璃



TW-11742 53600

Ø800 H400 mm

E27 X6 另計 附電子開關

金屬·玻璃·水晶



TW-11743 64300

Ø660 H200 mm

E27 X5 另計 附電子開關

鋼材電鍍玫瑰金

(可改12~24W高壓燈板 另計)



TW-11744 29600

Ø700 H310 mm

E27 X3 5WX1 另計 附電子開關

金屬烤漆·白玉玻璃



TW-11745 32600

Ø800 H400 mm

E27 X6 另計

金屬·玻璃·水晶



TW-11746 42300

Ø600 H200 mm

E27 X3 另計

鋼材電鍍玫瑰金

(可改12~24W高壓燈板 另計)



Lighting is not lighting only. It brings
the housing warmth and comfort
Lighting inspires people's taste of housing and
the home life becomes relaxing and enjoyable



TW-11751 41000

Ø750 H425 mm

E27 X5 5W X1 另計 附電子開關

鋼材烤漆·原木·玻璃



TW-11752 35300

Ø660 H280 mm

E27 X5 5W X1 另計 附電子開關

鋼材烤漆·原木·玻璃



TW-11753 26800

Ø500 H280 mm

E27 X3 5W X1 另計 附電子開關

鋼材烤漆·原木·玻璃



TW-11754 31100

Ø520 H425 mm

E27 X3 5W X1 另計 附電子開關

鋼材烤漆·原木·玻璃

TW-11761 43300

Ø850 H550 mm
E14 X8 另計
金屬烤漆·布罩



TW-11762 37600

Ø720 H500 mm
E14 X6 另計
金屬烤漆·布罩



TW-11763 30100

Ø580 H450 mm
E14 X4 另計
金屬烤漆·布罩



TW-11772 29200

Ø620 H350 鍊長800mm

E27 X5 另計 (吊吸兩用)訂貨請告知

鋅合金手工烤漆·玻璃



TW-11771 56400

Ø930 H400 鍊長800mm

E27 X8 5W X3 另計 附電子開關

鋅合金烤漆·玻璃(吊吸兩用)訂貨請告知



TW-11773 28200

Ø570 H340 鍊長800mm

E27 X5 另計 (吊吸兩用)訂貨請告知

鋅合金烤漆·玻璃



TW-11774 52700

Ø700 H350 mm

E27 X8 另計 (吸吊兩用)訂貨請告知

鋅合金烤漆·玻璃



TW-11775 42500

Ø830 H400 mm

E27 X6 5W X3 另計 附電子開關

鋅合金烤漆·玻璃(吸吊兩用)訂貨請告知



TW-11781 54600

Ø840 H380 mm

E27 X6 另計 附2W X2·電子開關

金屬烤漆·手工玻璃 台灣製造



TW-11782 37600

Ø780 H380 mm

E27 X3 另計 附2W X1·電子開關

金屬烤漆·手工玻璃 台灣製造



TW-11791 51700

Ø760 H360 mm

E27 X 6 另計 附2WX2·電子開關
金屬電鍍·手工玻璃 台灣製造



TW-11792 47000

Ø720 H360 mm

E27 X 5 另計 附2WX1·電子開關
金屬電鍍·手工玻璃 台灣製造



TW-11793 39500

Ø690 H360 mm

E27 X 3 另計 附2WX1·電子開關
金屬電鍍·手工玻璃 台灣製造



TW-11803 43300
Ø680 H560 鍊長500mm
E27 X5 另計
鐵藝烤漆·玻璃



8燈

TW-11801 62100
Ø830 H590 鍊長500mm
E27 X8 另計
鐵藝烤漆·玻璃



6燈

TW-11802 48900
Ø700 H550 鍊長500mm
E27 X6 另計
鐵藝烤漆·玻璃



TW-11805 24500
Ø380 H520 mm
E27 X5 另計
鐵藝烤漆·玻璃

TW-11804 30100
Ø560 H540 鍊長500mm
E27 X3 另計
鐵藝烤漆·玻璃



TW-11812 52700

Ø580 H480 mm
E27 X6 5WX2 另計 附電子開關
鐵藝烤漆·玻璃



TW-11811 52700

Ø580 H480 鍊長400mm
E27 X6 5WX2 另計 附電子開關
鐵藝烤漆·玻璃



TW-11815 33900

Ø750 H290 鍊長500mm
E27 X3 另計
鐵藝烤漆·玻璃 (可改吸頂)



8燈

TW-11813 65800

Ø900 H290 鍊長500mm
E27 X8 另計
鐵藝烤漆·玻璃 (可改吸頂)

6燈

TW-11814 52700

Ø760 H360 鍊長500mm
E27 X6 另計 附2WX2·電子開關
鐵藝烤漆·玻璃 (可改吸頂)



TW-11821 77100

Ø860 H380 mm

E27 X8 5W X2 另計 附電子開關

鐵藝電鍍·手工玻璃 台灣製造



TW-11822 53600

Ø720 H300 mm

E27 X6 另計 附2W X1·電子開關

鐵藝電鍍·手工玻璃 台灣製造



TW-11823 35800

Ø680 H300 mm

E27 X3 另計 附2W X1·電子開關

鐵藝電鍍·手工玻璃 台灣製造



TW-11831 124100

Ø860 H470 mm

E27 X8 5W X2 另計 附電子開關

鋅合金·銅製品·擠壓玻璃·金屬電鍍 台灣製造



TW-11832 99700

Ø810 H470 mm

E27 X6 5W X2 另計 附電子開關

鋅合金·銅製品·擠壓玻璃·金屬電鍍 台灣製造



TW-11833 56400

Ø760 H420 mm

E27 X3 另計 附2W X2·電子開關

鋅合金·銅製品·擠壓玻璃·金屬電鍍 台灣製造



TW-11841 42300
Ø650~800 H320 mm
E27 X5 另計 (可調角度)
金屬烤漆·原木



TW-11842 42300
Ø650~800 H320 mm
E27 X5 另計 (可調角度)
金屬烤漆·原木



TW-11843 27300
Ø600 H320 mm
E27 X3 另計 (可調角度)
金屬烤漆·原木



TW-11844 27300
Ø600 H320 mm
E27 X3 另計 (可調角度)
金屬烤漆·原木

8燈

TW-11852 45200

Ø600 H300 mm
E27 X8 另計 附電子開關
玻璃電鍍金屬漸層 (另有金色玻璃)



TW-11852 8燈

TW-11853 6燈

TW-11853 37600

Ø600 H300 mm
E27 X6 另計 附電子開關
玻璃電鍍金屬漸層 (另有金色玻璃)



TW-11851 22600

Ø600 H300 mm
E27 X3 另計
玻璃電鍍金屬漸層 (另有金色玻璃)



8燈

TW-11855 32000

Ø600 H300 mm
E27 X8 另計 附電子開關
金屬·玻璃

6燈

TW-11856 27300

Ø600 H300 mm
E27 X6 另計 附電子開關
金屬·玻璃



TW-11854 17900

Ø600 H300 mm
E27 X3 另計
金屬·玻璃



TW-11861 150400

Ø1100 H500 鍊長500mm
E27 X12 5WX2 另計 附電子開關
玻璃



8燈

TW-11862 94000

Ø900 H380 鍊長500mm
E27 X8 5WX2 另計 附電子開關
玻璃

6燈

TW-11863 75200

Ø860 H360 鍊長500mm
E27 X6 5WX2 另計 附電子開關
玻璃



TW-11864 28200

Ø660 H260 鍊長500mm
E27 X3 另計 附2WX1·電子開關
玻璃



TW-11872 60200

Ø740 H440 mm
E27 X6 另計
金屬·原木



TW-11871 59300

Ø540 H320 mm
E27 X5 5WX1 另計 附電子開關
金屬·原木·玻璃



TW-11873 69600

Ø770 H280 mm
E27 X6 5WX1 另計 附電子開關
金屬·玻璃·原木



TW-11874 39500

Ø640 H280 mm
E27 X3 5WX1 另計 附電子開關
金屬·玻璃·原木



TW-11881 48900

Ø650 H230 mm

E27 X5 5WX1 另計 附電子開關

手工玻璃·金屬烤漆 台灣製造



TW-11882 55500

Ø670 H230 mm

E27 X6 5WX1 另計 附電子開關

手工玻璃·金屬烤漆 台灣製造



TW-11891 52700

Ø670 H300 mm

E27 X6 5W X1 另計 附電子開關

金屬電鍍·手工玻璃 台灣製造



TW-11892 52700

Ø790 H330 mm

E27 X5 另計 附2W X1·電子開關

金屬電鍍·手工玻璃 台灣製造



TW-11893 34800

Ø620 H300 mm

E27 X3 5W X1 另計 附電子開關

金屬電鍍·手工玻璃 台灣製造



TW-11894 36700

Ø760 H330 mm

E27 X3 另計 附2W X1·電子開關

金屬電鍍·手工玻璃 台灣製造

Lighting is not lighting only. It brings
the housing warmth and comfort
Lighting inspires people's taste of housing and
the home life becomes relaxing and enjoyable



TW-11901 67700

Ø760 H400 鍊長600mm

E27 X6 另計 附2W X2·電子開關

金屬電鍍·手工玻璃·進口水晶珠 台灣製造



TW-11902 26400

Ø620 H430 鍊長400mm

E27 X5 另計

鋅合金烤漆·玻璃



TW-11903 48000

Ø680 H400 鍊長600mm

E27 X3 另計 附2W X2·電子開關

金屬電鍍·手工玻璃·進口水晶珠 台灣製造



黑 TW-11911 32000

白 TW-11912 32000

Ø540 H330 鍊長1000mm

E27 X3 另計

金屬



黑 TW-11913 43300

白 TW-11914 43300

Ø590 H330 鍊長1000mm

E27 X5 另計

金屬



TW-11915 29200

Ø440 H300 線長1000mm

E27 X3 另計

金屬·壓克力花



8燈 TW-11921 71500
Ø800 H280 mm
E27 X 8 另計 附2W X 1·電子開關
玻璃·進口水晶珠

6燈 TW-11922 56400
Ø800 H280 mm
E27 X 6 另計 附2W X 1·電子開關
玻璃·進口水晶珠



TW-11923 165500
Ø1100 H600 鍊長500mm
E27 X 12 5W X 2 另計 附電子開關
玻璃·進口水晶珠



8燈
TW-11924 90300
Ø800 H360 鍊長500mm
E27 X 8 另計
玻璃·進口水晶珠

6燈
TW-11925 75200
Ø780 H350 鍊長500mm
E27 X 6 另計
玻璃·進口水晶珠

Lighting is not lighting only. It brings
the housing warmth and comfort
Lighting inspires people's taste of housing and
the home life becomes relaxing and enjoyable



6燈 TW-11931 37600
Ø680 H240 mm
E27 X6 另計 附2W X1·電子開關
金屬·玻璃



TW-11933 26400
Ø640 H240 mm
E27 X3 另計 附2W X1·電子開關
金屬·玻璃

5燈 TW-11932 32000
Ø650 H240 mm
E27 X5 另計 附2W X1·電子開關
金屬·玻璃



6燈 TW-11934 48900
Ø800 H330 mm
E27 X6 5W X1 另計 附電子開關
金屬·玻璃



TW-11936 33900
Ø750 H330 mm
E27 X3 5W X1 另計 附電子開關
金屬·玻璃

5燈 TW-11935 43300
Ø790 H330 mm
E27 X5 5W X1 另計 附電子開關
金屬·玻璃

Lighting is not lighting only. It brings
the housing warmth and comfort
Lighting inspires people's taste of housing and
the home life becomes relaxing and enjoyable



TW-11941 38100

Ø800 H280 mm
E27 X6 5WX2 另計 附電子開關
鐵材·玻璃·水晶



TW-11942 44100

Ø710 H300 mm
E27 X6 5WX1 另計 附電子開關
鐵材·玻璃



TW-11943 30000

Ø630 H300 mm
E27 X3 5WX1 另計 附電子開關
鐵材·玻璃·水晶



TW-11944 34100

Ø580 H300 mm
E27 X3 5WX1 另計 附電子開關
鐵材·玻璃



TW-11951 42100

Ø720 H300 mm

E27 X5 5WX1 另計 附電子開關

金屬烤漆·玻璃



TW-11952 38100

Ø670 H220 mm

E27 X5 5WX1 另計 附電子開關

金屬烤漆·玻璃



TW-11953 34100

Ø650 H300 mm

E27 X3 5WX1 另計 附電子開關

金屬烤漆·玻璃



TW-11954 32100

Ø560 H220 mm

E27 X3 5WX1 另計 附電子開關

金屬烤漆·玻璃



TW-11961 36000

Ø750 H300 mm
E27 X6 5WX1 另計
附電子開關 鐵藝·玻璃



TW-11962 30000

Ø550 H300 mm
E27 X3 5WX1 另計 附電子開關
鐵藝·玻璃



6燈

TW-11963 52000

Ø700 H270 mm
E27 X6 5WX1 另計 附電子開關
金屬烤木紋·玻璃



3燈

TW-11964 33100

Ø450 H270 mm
E27 X3 5WX1 另計 附電子開關
金屬烤木紋·玻璃



5燈

TW-11965 44000

Ø630 H270 mm
E27 X5 5WX1 另計 附電子開關
金屬烤木紋·玻璃



TW-11972 90000
Ø550 H100 mm
LED 65W 三色無極調光
鋼材·水晶·壓克力



TW-11971 120000
Ø850 H100 mm
LED 135W 三色無極調光
鋼材·水晶·壓克力



TW-11973 56000
Ø7620 H260 mm
E27 X6 5WX1 另計 附電子開關
金屬·玻璃



TW-11974 36000
Ø600 H260 mm
E27 X3 5WX1 另計 附電子開關
金屬·玻璃



TW-11981 50000

Ø840 H400 mm
E27 X6 5WX3 另計 附電子開關
鐵藝·玻璃·水晶



TW-11982 42100

Ø650 H270 mm
E27 X5 5WX1 另計 附電子開關
鋁材·玻璃·水晶



TW-11983 34100

Ø550 H270 mm
E27 X3 5WX1 另計 附電子開關
鋁材·玻璃·水晶



TW-11984 36000

Ø760 H350 mm
E27 X3 5WX1 另計 附電子開關
鐵藝·玻璃·水晶



TW-11991 50000

Ø900 H300 mm

E27 X6 5WX1 另計 附電子開關

鐵材·玻璃



TW-11992 50000

Ø680 H230 mm

E27 X6 5WX1 另計 附電子開關

金屬·玻璃



TW-11993 34100

Ø720 H300 mm

E27 X3 5WX1 另計 附電子開關

鐵材·玻璃



TW-11994 34100

Ø560 H230 mm

E27 X3 5WX1 另計 附電子開關

金屬·玻璃



TW-12001 157900

Ø850 H100 線長400mm

附LED 55W 黃光·白光 4000K

附電子開關 金屬烤漆 台灣製造



TW-12002 157900

Ø850 H100 mm

附LED 55W 黃光·白光 4000K

附電子開關 金屬烤漆 台灣製造



Lighting is not lighting only. It brings
the housing warmth and comfort
Lighting inspires people's taste of housing and
the home life becomes relaxing and enjoyable



TW-12011 120300

Ø850 H100 mm

附LED 45W 黃光·白光 4000K

附電子開關 金屬烤漆 台灣製造



TW-12012 101500

Ø800 H100 mm

附LED 40W 黃光·白光 4000K

附電子開關 金屬烤漆 台灣製造



TW-12013 63900

Ø760 H100 mm

附LED 30W 黃光·白光 4000K

附電子開關 金屬烤漆 台灣製造



TW-12021 110000

Ø1500 H200 mm

E27 X7 另計

原木·玻璃



TW-12022 86000

Ø1140 H220 mm

E27 X5 另計

原木·玻璃



TW-12023 62000

Ø820 H200 mm

E27 X3 另計

原木·玻璃

Lighting is not lighting only. It brings
the housing warmth and comfort
Lighting inspires people's taste of housing and
the home life becomes relaxing and enjoyable



TW-12031 90000

Ø850 H250 mm

E27 X12 E14 X3 另計 LED 附電子開關

金屬·玻璃·壓克力



TW-12032 66000

Ø660 H250 mm

E27 X6 E14 X1 另計 LED 附電子開關

金屬·玻璃·壓克力





TW-12041 99700

Ø700 H280 mm

E27 X9 另計 附LED串燈小夜燈·電子開關
金屬·玻璃·水晶



TW-12042 79000

Ø600 H240 mm

E27 X7 另計 附LED串燈小夜燈·電子開關
金屬·玻璃·水晶



TW-12043 64900

Ø600 H210 mm

E27 X6 另計 附LED串燈小夜燈
金屬·玻璃·壓克力



TW-12051 54600

Ø850 H230 線長1000mm

E27 X6 5WX1 另計 附電子開關

金屬·玻璃·水晶



TW-12052 82800

Ø650 H300 mm

E27 X5 5WX1 另計 附LED串燈小夜燈·電子開關

金屬·玻璃·水晶



TW-12053 27900

Ø600 H200 mm

E27 X3 5WX1 另計 附電子開關

金屬·玻璃·水晶



TW-12054 22600

Ø320 H230 mm

E14 X2 另計

金屬·玻璃花·水晶



TW-12061 56400

Ø600 H280 mm
E27 X6 5WX1 另計
附電子開關
金屬鍍鉻·玻璃·進口水晶珠

TW-12062 30100

Ø460 H230 mm
E27 X3 5WX1 另計
附電子開關
金屬鍍鉻·玻璃·進口水晶珠



TW-12063 71500

Ø760 H330 mm
E27 X6 5WX1 另計
附電子開關
金屬鍍鉻·玻璃·進口水晶珠

TW-12064 39500

Ø590 H270 mm
E27 X3 5WX1 另計
附電子開關
金屬鍍鉻·玻璃·進口水晶珠



TW-12065 48900

Ø680 H300 mm
E27 X6 5WX1 另計
附電子開關
金屬鍍鉻·玻璃·進口水晶珠

TW-12066 26400

Ø560 H300 mm
E27 X3 5WX1 另計
附電子開關
金屬鍍鉻·玻璃·進口水晶珠



TW-12067 39500

Ø680 H250 mm
E27 X6 5WX1 另計
附電子開關
金屬·手工玻璃·水晶珠

TW-12068 23500

Ø560 H250 mm
E27 X3 5WX1 另計
附電子開關
金屬·手工玻璃·水晶珠



TW-12069 37600

Ø580 H180 mm
E27 X5 5WX1 另計
附電子開關
金屬·玻璃

TW-120610 21700

Ø460 H180 mm
E27 X3 5WX1 另計
附電子開關
金屬·玻璃



TW-120611 32000

Ø600 H220 mm
E27 X5 另計
附電子開關·2WX1
金屬鍍金·水晶手工玻璃

TW-120612 20700

Ø500 H220 mm
E27 X3 另計
附電子開關·2WX1
金屬鍍金·水晶手工玻璃



TW-12071 80900
 Ø720 H285 mm
 E27 X6 5WX2 另計
 附電子開關
 金屬鍍金·玻璃·進口水晶珠



TW-12072 67700
 Ø670 H330 mm
 E27 X6 5WX1 另計
 附電子開關
 金屬·玻璃·進口水晶珠

TW-12073 35800
 Ø630 H330 mm
 E27 X3 5WX1 另計
 附電子開關
 金屬·玻璃·進口水晶珠



TW-12074 62100
 Ø570 H330 mm
 E27 X5 5WX1 另計
 附電子開關
 金屬·玻璃·進口水晶珠

TW-12075 35800
 Ø470 H230 mm
 E27 X3 5WX1 另計
 附電子開關
 金屬·玻璃·進口水晶珠



TW-12076 56400
 Ø620 H280 mm
 E27 X6 5WX1 另計
 附電子開關
 金屬·玻璃·進口水晶珠

TW-12077 30100
 Ø460 H230 mm
 E27 X3 5WX1 另計
 附電子開關
 金屬·玻璃·進口水晶珠



TW-12078 62100
 Ø680 H280 mm
 E27 X6 5WX1 另計
 附電子開關
 金屬電鍍·玻璃·進口水晶珠

TW-12079 33900
 Ø530 H270 mm
 E27 X3 5WX1 另計
 附電子開關
 金屬電鍍·玻璃·進口水晶珠



TW-120710 43300
 Ø540 H200 mm
 E27 X6 另計
 附電子開關
 金屬·玻璃

TW-120711 24500
 Ø420 H200 mm
 E27 X3 另計
 附電子開關
 金屬·玻璃



TW-12081 67700

Ø680 H300 mm

E27 X6 5WX1 另計 附電子開關

金屬·玻璃·進口水晶珠



TW-12082 67700

Ø620 H280 mm

E27 X6 5WX1 另計 附電子開關

金屬·玻璃·進口水晶珠



TW-12083 67700

Ø630 H320 mm

E27 X6 另計 附電子開關

金屬·玻璃·進口水晶珠



TW-12084 45200

Ø450 H280 mm

E27 X3 另計 附電子開關

金屬·玻璃·進口水晶珠



TW-12091 60200

Ø600 H300 mm
E27 X5 另計
金屬·玻璃·原木



TW-12092 41400

Ø380 H300 mm
E27 X3 另計
金屬·玻璃·原木



TW-12093 37600

Ø580 H300 mm
E27 X3 5WX1 另計 附電子開關
金屬·原木·干邑色氣泡玻璃



TW-12094 56400

Ø600 H300 mm
E27 X5 5WX1 另計 附電子開關
金屬·原木·干邑色氣泡玻璃



TW-12095 44800

Ø640 H260 mm
E27 X6 5WX1 另計 附電子開關
金屬木紋烤漆·玻璃



TW-12096 26900

Ø480 H260 mm
E27 X3 5WX1 另計 附電子開關
金屬木紋烤漆·玻璃



TW-12101 47000

Ø600 H280 mm

E27 X5 5WX1 另計 附電子開關

金屬電鍍·玻璃·水晶



TW-12102 28200

Ø500 H200 mm

E27 X3 5WX1 另計 附電子開關

金屬電鍍·玻璃·水晶



TW-12103 40500

L800 W540 H260 mm

E27 X6 另計

金屬電鍍·玻璃



TW-12104 24500

Ø520 H260 mm

E27 X3 另計

金屬電鍍·玻璃



TW-12111 71500

Ø700 H300 mm
E27 X6 另計 附電子開關
鋁材·玻璃



TW-12112 42300

Ø800 H250 mm
E27 X6 另計 附電子開關
鋁材·玻璃·進口水晶



TW-12113 31100

Ø650 H250 mm
E27 X3 另計 附電子開關
鋁材·玻璃·進口水晶




TW-12114 23500

Ø650 H270 mm
E27 X4 另計 附電子開關
鋁材·玻璃








TW-12141


TW-12141 17000

TW-12142 17000

Ø300 H50 mm
附LED 18W 正白
ABS-PC料 防塵·防潮·防蚊




TW-12142




TW-12143 52000

Ø500 H70 mm
附LED 50W 三色無極調光
鋼材烤木紋·壓克力



TW-12144 59100

Ø500 H45 mm
附LED 50W 三色無極調光
木材·壓克力



TW-12145 52000

Ø520 H70 mm
附LED 50W 三色無極調光
鋼材烤漆·壓克力

Lighting is not lighting only. It brings
the housing warmth and comfort
Lighting inspires people's taste of housing and
the home life becomes relaxing and enjoyable



TW-12153



TW-12152



TW-12151



TW-12154

TW-12151 42000

TW-12152 42000

TW-12153 42000

TW-12154 42000

Ø510 H50 mm

附LED 36W X 2 三色變光

金屬烤漆·原木·壓克力



TW-12155



TW-12156

TW-12155 30000

TW-12156 30000

TW-12157 30000

TW-12158 30000

Ø300 H65 mm

附LED模組 24W 白光/黃光

金屬烤漆·原木·壓克力



TW-12157



TW-12158



TW-12161 51700

TW-12162 51700

Ø600 H70 mm

附贈 LED 12W 可拆式燈板 X 6

E12 2W X 1 另計 附電子開關

鋼材烤漆·原木(可選白光·黃光·自然光)

LED 瓦數可加大 另計



TW-12161



TW-12162



TW-12163 39500

TW-12164 39500

TW-12165 39500

Ø500 H70 mm

附贈 LED 12W 可拆式燈板 X 4

E12 2W X 1 另計 附電子開關

鋼材烤漆·原木

(可選白光·黃光·自然光)

LED 瓦數可加大 另計



TW-12163



TW-12164



TW-12165



TW-12171 57400

Ø770 H70 mm

附贈 LED 84W 可變白光·黃光·自然光
甲基丙烯酸甲酯·仿壓克力·壓克力罩
(星空效果)



白光

黃光

自然光



TW-12173 20700

Ø500 H90 mm

附贈 LED 36W 可變白光·黃光·自然光
甲基丙烯酸甲酯·仿壓克力·壓克力罩



TW-12172 24700

Ø580 H70 mm

附贈 LED 36W 可變白光·黃光·自然光
甲基丙烯酸甲酯·仿壓克力·壓克力罩
(星空效果)



TW-12174 23000

Ø500 H100 mm

附贈 LED 36W 可變白光·黃光·自然光
甲基丙烯酸甲酯·仿壓克力·壓克力罩
(星空效果)



TW-12175 23000

Ø500 H55 mm

附贈 LED 36W 可變白光·黃光·自然光
甲基丙烯酸甲酯·仿壓克力·壓克力罩
(星空效果)

TW-12181



TW-12182



TW-12183



TW-12184



TW-12185



TW-12186



TW-12187



TW-12181 32900

TW-12182 32900

TW-12183 32900

TW-12184 32900

TW-12185 32900

TW-12186 32900

TW-12187 32900

Ø500 H50 mm

附LED 12W 可拆式燈板 X 6

附E12 0.5W X 1 附電子開關

金屬烤漆·甲基丙烯酸鉀酯(可選白光·黃光·自然光)



TW-12191



TW-12192



TW-12193



TW-12194



TW-12195



TW-12196



TW-12197



TW-12191 24500

TW-12192 24500

TW-12193 24500

TW-12194 24500

TW-12195 24500

TW-12196 24500

TW-12197 24500

Ø400 H50 mm

附LED 12W 可拆式燈板 X 4

附E12 0.5W X 1 附電子開關

金屬烤漆·甲基丙烯酸鉀酯(可選白光·黃光·自然光)





TW-12201 39500

L600 W400 H110 mm

附可拆式燈板 LED 12W X 5+22W X 1

附電子開關·E12 0.5W X 1

金屬烤漆·石化合成物(可選白光·黃光·自然光)



TW-12202 37600

L510 W470 H60 mm

附可拆式燈板 LED 12W X 3+22W X 1

附電子開關·E12 0.5W X 1

金屬烤漆·石化合成物(可選白光·黃光·自然光)



LED

TW-12203 33800

Ø500 H120 mm

附可拆式燈板 LED 12W X 6

附電子開關·E12 0.5W X 1

金屬烤漆·壓克力(可選白光·黃光·自然光)

E27

TW-12204 17900

Ø500 H120 mm

E27 X 5 另計

附電子開關·E12 0.5W X 1

金屬烤漆·壓克力



TW-12211 LED
TW-12212 E27



TW-12213 LED
TW-12214 E27



TW-12215 LED
TW-12216 E27

LED

TW-12211 99700

L1100 W890 H120 mm

附可拆式燈板 LED 22W X 2+12W X 12

附電子開關·E12 0.5W X 2

金屬烤漆·壓克力·水晶(可選白光·黃光·自然光)

E27

TW-12212 76200

L1100 W890 H120 mm

E27 X14 另計

附電子開關·E12 0.5W X 2

金屬烤漆·壓克力·水晶

LED

TW-12213 80900

Ø920 H120 mm

附可拆式燈板 LED 22W X 3+12W X 6

附電子開關·E12 0.5W X 2

金屬烤漆·壓克力·水晶(可選白光·黃光·自然光)

E27

TW-12214 62500

Ø920 H120 mm

E27 X9 另計

附電子開關·E12 0.5W X 2

金屬烤漆·壓克力·水晶

LED

TW-12215 52700

Ø600 H120 mm

附可拆式燈板 LED 12W X 6

附電子開關·E12 0.5W X 1

金屬烤漆·壓克力(可選白光·黃光·自然光)

E27

TW-12216 44200

Ø600 H120 mm

E27 X6 另計

附電子開關·E12 0.5W X 1

金屬烤漆·壓克力



LED

TW-12221 48700

L800 W450 H80mm
附可拆式燈板 LED 12W X8
附電子開關·E12 0.5W X2
金屬烤漆·丙烯酸
(可選白光·黃光·自然光)

E27

TW-12222 37500

L800 W450 H80mm
E27 X8 另計
附電子開關·E12 0.5W X1
金屬烤漆·丙烯酸



TW-12223 31100

Ø500 H80 mm
附可拆式燈板 LED 12W X6
附電子開關·E12 0.5W X1
金屬烤漆·石化合成物



LED

TW-12224 37600

L630 W380 H80 mm
附可拆式燈板 LED 12W X6
附電子開關·E12 0.5W X1
金屬烤漆·丙烯酸
(可選白光·黃光·自然光)

E27

TW-12225 30500

L630 W380 H80 mm
E27 X6 另計
附電子開關·E12 0.5W X1
金屬烤漆·丙烯酸



LED


TW-12226 33900

L540 W320 H80 mm
附可拆式燈板 LED 12W X5
附電子開關·E12 0.5W X1
金屬烤漆·丙烯酸
(可選白光·黃光·自然光)

E27

TW-12227 26600

L540 W320 H80 mm
E27 X5 另計
附電子開關·E12 0.5W X1
金屬烤漆·丙烯酸



LED

TW-12231 48700

L800 W450 H80 mm
附可拆式燈板 LED 12W X 8
附電子開關·E12 0.5W X 2
金屬烤漆·丙烯酸
(可選白光·黃光·自然光)

E27

TW-12232 37500

L800 W450 H80 mm
E27 X 8 另計
附電子開關·E12 0.5W X 1
金屬烤漆·丙烯酸

LED

TW-12233 48700

L800 W450 H80 mm
附可拆式燈板 LED 12W X 8
附電子開關·E12 0.5W X 2
金屬烤漆·丙烯酸
(可選白光·黃光·自然光)

E27

TW-12234 37500

L800 W450 H80 mm
E27 X 8 另計
附電子開關·E12 0.5W X 1
金屬烤漆·丙烯酸



LED

TW-12235 37600

L630 W380 H80 mm
附可拆式燈板 LED 12W X 6
附電子開關·E12 0.5W X 1
金屬烤漆·丙烯酸
(可選白光·黃光·自然光)

E27

TW-12236 30500

L630 W380 H80 mm
E27 X 6 另計
附電子開關·E12 0.5W X 1
金屬烤漆·丙烯酸



LED


TW-12237 37600

L630 W380 H80 mm
附可拆式燈板 LED 12W X 6
附電子開關·E12 0.5W X 1
金屬烤漆·丙烯酸
(可選白光·黃光·自然光)

E27

TW-12238 30500

L630 W380 H80 mm
E27 X 6 另計
附電子開關·E12 0.5W X 1
金屬烤漆·丙烯酸



LED

TW-12239 33900

L540 W320 H80 mm
附可拆式燈板 LED 12W X 5
附電子開關·E12 0.5W X 1
金屬烤漆·丙烯酸
(可選白光·黃光·自然光)

E27

TW-122310 26600

L540 W320 H80 mm
E27 X 5 另計
附電子開關·E12 0.5W X 1
金屬烤漆·丙烯酸



LED

TW-122311 33900

L540 W320 H80 mm
附可拆式燈板 LED 12W X 5
附電子開關·E12 0.5W X 1
金屬烤漆·丙烯酸
(可選白光·黃光·自然光)

E27

TW-122312 26600

L540 W320 H80 mm
E27 X 5 另計
附電子開關·E12 0.5W X 1
金屬烤漆·丙烯酸



TW-12241 36700

Ø400 H150 mm

附贈三色光可拆式 LED 晶片板 6W X 6

鋼材粉體烤漆·壓克力



白光

黃光

自然光



TW-12242 51900

Ø750 H150 mm

附贈三色光可拆式 LED 晶片板 8W X 6 3W X 1

鋼材粉體烤漆·壓克力



白光

黃光

自然光



TW-12243 46600

Ø750 H130 mm

附贈三色光可拆式 LED 晶片板 8W X 6

鋼材粉體烤漆·壓克力



白光

黃光

自然光



TW-12244 37600

Ø500 H80 mm

附贈 LED 36W (可變白光·黃光·自然光)


鋼材·壓克力



白光

黃光

自然光



TW-12245 37600

Ø500 H80 mm

附贈 LED 36W (可變白光·黃光·自然光)

鋼材·壓克力



白光

黃光

自然光



TW-12251 26400

TW-12252 26400

TW-12253 26400

TW-12254 26400

TW-12255 26400

Ø480 H90 線長1000mm

E27 X5 E12 2W X2 另計

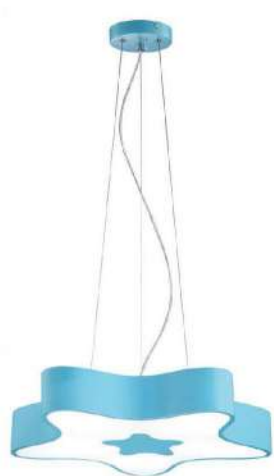
附電子開關

鋼材烤漆·壓克力(吊吸兩用)


(訂貨請告知吸頂/吊式)



TW-12251



TW-12252



TW-12253



TW-12254



TW-12255





TW-12281 26400

Ø530 H80 mm
附LED 36W
金屬粉體烤漆·原木·壓克力



TW-12282 39100

□600 H65 mm
附LED 36W
金屬粉體烤漆·原木·壓克力



TW-12283 39100

Ø500 H65 mm
附LED 36W
金屬粉體烤漆·壓克力



TW-12284 39100

Ø810 H55 mm
附LED 36W
金屬特殊粉體烤漆·原木·壓克力



TW-12285 32000

Ø580 H55 mm
附LED 24W
金屬粉體烤漆·原木·壓克力



TW-12291 24500

Ø415 H72 mm

E27 歐司朗小晶靈 7W X 3 另計

附夜燈2W X 2·電子開關 鋁製品·玻璃·金屬特殊粉體烤漆



TW-12292 24500

Ø415 H72 mm

E27 歐司朗小晶靈 7W X 3 另計

附夜燈2W X 2·電子開關 鋁製品·玻璃·金屬特殊粉體烤漆



TW-12293 24500

Ø415 H72 mm

E27 歐司朗小晶靈 7W X 3 另計

附夜燈2W X 2·電子開關 鋁製品·玻璃·金屬特殊粉體烤漆



TW-12294 24500

Ø415 H72 mm

E27 歐司朗小晶靈 7W X 3 另計

附夜燈2W X 2·電子開關 鋁製品·玻璃·金屬特殊粉體烤漆



TW-12295 24500

Ø405 H68 mm

E27 歐司朗小晶靈 7W X 3 另計

附夜燈2W X 2·電子開關 鋁製品·玻璃·金屬特殊粉體烤漆



TW-12296 24500

Ø405 H68 mm

E27 歐司朗小晶靈 7W X 3 另計

附夜燈2W X 2·電子開關 鋁製品·玻璃·金屬特殊粉體烤漆



TW-12297 19400

Ø430 H90 mm

E27 X4 另計 附夜燈2W X 2·電子開關

鋁製品·玻璃·金屬特殊粉體烤漆



TW-12298 19400

Ø430 H90 mm

E27 X4 另計 附夜燈2W X 2·電子開關

鋁製品·玻璃·金屬特殊粉體烤漆

Lighting is not lighting only. It brings
the housing warmth and comfort
Lighting inspires people's taste of housing and
the home life becomes relaxing and enjoyable



TW-12301 64000

Ø530 H60 mm

附LED 50W 三色無極調光

原木·壓克力



TW-12302 64000

Ø420 H75 mm

附LED 50W 三色無極調光

原木·皮革·壓克力



TW-12311 70000

Ø600 H210 mm

E27 X4 5WX1 另計

附電子開關 橡木·玻璃



TW-12312 50000

Ø450 H210 mm

E27 X3 另計

橡木·玻璃



TW-12313 70000

Ø600 H210 mm

E27 X4 5WX1 另計

附電子開關 橡木·玻璃



TW-12314 50000

Ø450 H210 mm

E27 X3 另計

橡木·玻璃



TW-12321 65800

Ø750 H310 mm
E27 X6 另計 附2WX1·電子開關
鋼材·木製品·玻璃



TW-12322 56400

Ø680 H310 mm
E27 X5 另計 附2WX1·電子開關
鋼材·木製品·玻璃



TW-12323 37600

Ø630 H310 mm
E27 X3 另計 附2WX1·電子開關
鋼材·木製品·玻璃



TW-12324 43300

Ø650 H250 mm
E27 X6 另計 附2WX1·電子開關
鋼材烤漆(灰色)·木製品·玻璃 (另有白罩)



TW-12325 28200

Ø600 H250 mm
E27 X3 另計 附2WX1·電子開關
鋼材烤漆(灰色)·木製品·玻璃 (另有白罩)



TW-12331 30100

L710 W150 H310 mm

E27 X3 另計

鋼材·木製品·玻璃



TW-12333 37600

Ø680 H350 mm

E27 X5 另計 附2WX1·電子開關

鋼材·木製品·玻璃



TW-12332 26400

Ø630 H350 mm

E27 X3 另計 附2WX1·電子開關

鋼材·木製品·玻璃



TW-12334 52700

Ø680 H350 mm

E27 X6 另計 附2WX1·電子開關

鋼材烤漆·木製品·玻璃



TW-12335 45200

Ø640 H350 mm

E27 X5 另計 附2WX1·電子開關

鋼材烤漆·木製品·玻璃



TW-12336 33900

Ø620 H350 mm

E27 X3 另計 附2WX1·電子開關

鋼材烤漆·木製品·玻璃



TW-12341 48900

Ø630 H220 mm

E27 X5 另計 附2W X2·電子開關

鋼材·原木·玻璃



TW-12342 33900

Ø480 H220 mm

E27 X3 另計 附2W X2·電子開關

鋼材·原木·玻璃



TW-12343 45200

Ø620 H180 mm

E27 X5 另計 附電子開關

原木·玻璃



TW-12344 32000

Ø470 H180 mm

E27 X3 另計 附電子開關

原木·玻璃



TW-12345 37600

Ø600 H180 mm

E27 X5 另計 附電子開關

原木·玻璃



TW-12346 28200

Ø450 H180 mm

E27 X3 另計 附電子開關

原木·玻璃



TW-12351 56400

Ø620 H180 mm
E27 X 6 另計 附2W X 6·電子開關
鋼材烤漆·玻璃



TW-12352 47000

Ø640 H180 mm
E27 X 5 另計 附2W X 5·電子開關
鋼材烤漆·玻璃



TW-12353 28200

Ø450 H180 mm
E27 X 3 另計 附2W X 3·電子開關
鋼材烤漆·玻璃



TW-12354 48900

Ø650 H190 mm
E27 X 5 另計
附電子開關
鋼材·木製品·玻璃

TW-12355 30100

Ø450 H190 mm
E27 X 3 另計
附電子開關
鋼材·木製品·玻璃



TW-12356 37600

Ø630 H200 mm
E27 X 5 5W X 1 另計 附電子開關
鋼材·木製品·玻璃



TW-12357 26400

Ø590 H200 mm
E27 X 3 5W X 1 另計 附電子開關
鋼材·木製品·玻璃



TW-12361 62100

Ø860 H400 mm

E27 X 5 另計 附電子開關

鋼材·木製品·玻璃



TW-12362 50800

Ø750 H280 mm

E27 X 6 另計 附2W X 1·電子開關

鋼材·木製品·玻璃



TW-12363 32000

Ø670 H280 mm

E27 X 3 另計 附2W X 1·電子開關

鋼材·木製品·玻璃



TW-12364 45200

Ø650 H270 mm

E27 X 6 另計 附2W X 1·電子開關

鋼材·木製品·玻璃



TW-12365 30100

Ø570 H270 mm

E27 X 3 另計 附2W X 1·電子開關

鋼材·木製品·玻璃



TW-12371 60200

Ø780 H180 mm

附LED 15W X 5

鋼材·木製品(光源防塵好更換)



TW-12372 35800

Ø730 H180 mm

附LED 15W X 3

鋼材·木製品(光源防塵好更換)



TW-12373 22600

L580 W180 H220 mm

E27 X 3 另計

鋼材烤漆



TW-12374 26400

L580 W180 H220 mm

E27 X 3 另計

鋼材烤漆



TW-12375 41400

L980 W180 H220 mm

E27 X 5 另計

黑色鋼材烤漆



TW-12381 60200

Ø620 H380 鍊長600mm
E27 X5 5W X1 另計 附電子開關
鋼材烤漆·原木·玻璃

TW-12383 11300

Ø200 H230 線長1000mm
E27 X1 另計
鋼材·木製品·玻璃



TW-12383



TW-12382 47000

L860 W200 H220 線長1000mm
E27 X3 另計
鋼材·木製品·玻璃



TW-12384 37600

L650 W200 H230 線長1000mm
E27 X3 另計
鋼材·木製品·玻璃



TW-12385 35800

Ø480 H200 線長1000mm
E27 X 3 另計
鋼材烤漆·木製品·玻璃





TW-12391

TW-12391 15100

Ø150 H220 線長900mm
E27 X1 另計
金屬·原木·玻璃



TW-12392

TW-12392 24100

Ø300 H180 線長900mm
E27 X1 另計
金屬·原木·玻璃



TW-12393 34300

L540 W130 H360 線長900mm
E14 X3 另計
金屬·原木·玻璃



TW-12394 59300

L860 W300 H180 線長900mm
E27 X3 另計
金屬·原木·玻璃



TW-12395 39500

L540 W150 H220 線長900mm
E27 X3 另計
金屬·原木·玻璃



TW-12401 26400

Ø500 H190 mm
E27 X3 另計 附2WX1·電子開關
金屬鍍鉻粉體烤漆·原木·手工玻璃
壓克粒



6燈

TW-12402 56300

Ø670 H190 mm
E27 X6 5WX1 另計 附電子開關
金屬鍍鉻粉體烤漆·原木·手工玻璃

5燈

TW-12403 43800

Ø560 H190 mm
E27 X5 5WX1 另計 附電子開關
金屬鍍鉻粉體烤漆·原木·手工玻璃



TW-12404 29600

Ø500 H190 mm
E27 X3 另計 附2WX1·電子開關
金屬鍍鉻粉體烤漆·原木·手工玻璃



6燈

TW-12405 56300

Ø670 H190 mm
E27 X6 5WX1 另計 附電子開關
金屬鍍鉻粉體烤漆·原木·手工玻璃

5燈

TW-12406 45000

Ø520 H190 mm
E27 X5 5WX1 另計 附電子開關
金屬鍍鉻粉體烤漆·原木·手工玻璃



TW-12407 26400

Ø500 H200 mm
E27 X3 另計 附2WX1·電子開關
金屬鍍鉻粉體烤漆·原木·手工玻璃



6燈

TW-12408 46500

Ø630 H200 mm
E27 X6 5WX1 另計 附電子開關
金屬鍍鉻粉體烤漆·原木·手工玻璃

5燈

TW-12409 39500

Ø550 H200 mm
E27 X5 5WX1 另計 附電子開關
金屬鍍鉻粉體烤漆·原木·手工玻璃



TW-12412 26400
 Ø570 H250 mm
 E27 X5 另計 附2W X1·電子開關
 鋼材·木製品·玻璃



TW-12413 17900
 Ø530 H250 mm
 E27 X3 另計 附2W X1·電子開關
 鋼材·木製品·玻璃



TW-12411 32000
 Ø600 H250 mm
 E27 X6 另計 附2W X1·電子開關
 鋼材·木製品·玻璃



5燈

TW-12415 43300
 Ø580 H230 mm
 E27 X5 5W X1 另計 附電子開關
 鋼材·木製品·玻璃



TW-12414 30100
 Ø480 H230 mm
 E27 X3 5W X1 另計 附電子開關
 鋼材·木製品·玻璃



3燈

TW-12417 33900
 Ø480 H300 mm
 E27 X3 另計
 鋼材烤漆·水晶珠·玻璃

5燈

TW-12416 48900
 Ø580 H300 mm
 E27 X5 另計
 鋼材烤漆·水晶珠·玻璃



TW-12421 51700

Ø680 H180 mm

E27 X6 5WX1 另計 附電子開關

金屬·原木·玻璃



TW-12422 25400

Ø540 H180 mm

E27 X3 另計

金屬·原木·玻璃



TW-12423 49900

Ø650 H170 mm

E27 X6 5WX1 另計 附電子開關

金屬·原木·玻璃



TW-12424 23500

Ø450 H170 mm

E27 X3 5WX1 另計 附電子開關

金屬·原木·玻璃



TW-12425 44200

Ø500 H150 mm

E27 X5 5WX2 另計 附電子開關

金屬·原木·玻璃



TW-12431 41400

Ø560 H190 mm
E27 X6 另計 附電子開關
金屬烤漆·木製品·白玉玻璃



TW-12433 22200

Ø460 H190 mm
E27 X3 另計
金屬烤漆·木製品·白玉玻璃



TW-12432 7600

Ø160 H160 mm
E27 X1 另計
金屬烤漆·木製品·白玉玻璃



TW-12434 41400

Ø560 H190 mm
E27 X6 另計 附電子開關
金屬烤漆·木製品·白玉玻璃



TW-12435 22600

Ø460 H190 mm
E27 X3 另計
金屬烤漆·木製品·白玉玻璃



TW-12441 29200
 Ø500 H190 mm
 E27 X3 5WX1 另計 附電子開關
 金屬鍍鉻粉體烤漆·陶瓷燈罩



TW-12442 44200
 Ø600 H190 mm
 E27 X5 5WX1 另計 附電子開關
 金屬鍍鉻粉體烤漆·陶瓷燈罩



TW-12443 26400
 Ø500 H190 mm
 E27 X3 5WX1 另計 附電子開關
 金屬鍍鉻粉體烤漆·陶瓷燈罩



TW-12444 40500
 Ø600 H190 mm
 E27 X5 5WX1 另計 附電子開關
 金屬鍍鉻粉體烤漆·陶瓷燈罩



TW-12445 32900
 Ø520 H190 mm
 E27 X3 5WX1 另計 附電子開關
 金屬鍍鉻·手工玻璃



TW-12446 44200
 Ø580 H190 mm
 E27 X5 5WX1 另計 附電子開關
 金屬鍍鉻·手工玻璃



TW-12451 21700

Ø500 H190 mm
E27 X3 5WX1 另計 附電子開關
金屬鍍鉻粉體烤漆·手工玻璃
陶瓷燈頭附鐵環



TW-12452 32900

Ø600 H190 mm
E27 X5 5WX1 另計 附電子開關
金屬鍍鉻粉體烤漆·手工玻璃
陶瓷燈頭附鐵環



TW-12454 35800

Ø600 H200 mm
E27 X5 5WX1 另計 附電子開關
金屬鍍鉻粉體烤漆·手工玻璃
陶瓷燈頭附鐵環



TW-12453 26400

Ø500 H200 mm
E27 X3 5WX1 另計 附電子開關
金屬鍍鉻粉體烤漆·手工玻璃
陶瓷燈頭附鐵環



TW-12455 27300

Ø500 H190 mm
E27 X3 5WX1 另計 附電子開關
金屬鍍鉻粉體烤漆·手工玻璃
陶瓷燈頭附鐵環



TW-12456 41400

Ø600 H190 mm
E27 X5 5WX1 另計 附電子開關
金屬鍍鉻粉體烤漆·手工玻璃
陶瓷燈頭附鐵環



TW-12461

TW-12461 25500
W310 H200 D160 mm
E27 X1 另計
金屬粉體烤漆·手工銅焊錫貝殼花



TW-12462

TW-12462 39500
Ø200 H290 線長1000mm
E27 X1 另計
金屬粉體烤漆·手工銅焊錫貝殼花



TW-12463

TW-12463 44200
Ø260 H240 線長1000mm
E27 X1 另計
金屬粉體烤漆·手工銅焊錫貝殼花



TW-12464

TW-12464 61100
Ø400 H200 線長800mm
E27 X3 另計
金屬鍍銅粉體烤漆·手工銅焊錫貝殼花

TW-12465 60200
Ø500 H120 mm
E27 X5 另計 附2WX2·電子開關
金屬鍍鎳粉體烤漆·手工第凡內玻璃



TW-12465 Ø500
TW-12466 Ø400

TW-12466 40500
Ø400 H100 mm
E27 X3 另計 附2WX2·電子開關
金屬鍍鎳粉體烤漆·手工第凡內玻璃



TW-12471

TW-12471 111000

Ø610 H430 mm

E27 X5 另計 附2WX2·電子開關

銅製品·第凡內結晶玻璃



TW-12472

TW-12472 83700

Ø500 H460 mm

E27 X4 5WX1 另計 附電子開關

銅製品·手工刻花玻璃



TW-12474

TW-12473 72400

Ø400 H260 鍊長800 mm

E27 X3 另計

金屬粉體烤漆·手工第凡內燈罩



TW-12473

TW-12474 71500

Ø400 H440 鍊長800 mm

E27 X5 5WX1 另計 附電子開關

銅製品·結晶磨邊玻璃

附贈拉式開關



TW-12475

TW-12475 89300

Ø620 H230 mm

E27 X5 另計 附2WX2·電子開關

銅製品·結晶磨邊玻璃



TW-12481 42300

Ø830 H280 mm
E27 X6 5WX1 另計 附電子開關
金屬粉體烤漆·手工陶瓷花瓣·玻璃



TW-12482 30100

Ø700 H280 mm
E27 X3 5WX1 另計 附電子開關
金屬粉體烤漆·手工陶瓷花瓣·玻璃



TW-12483 63000

Ø690 H370 mm
E27 X5 5WX1 另計 附電子開關
金屬粉體烤漆·手工陶瓷花瓣·玻璃



TW-12484 42300

Ø620 H300 mm
E27 X3 5WX1 另計 附電子開關
金屬粉體烤漆·手工陶瓷花瓣·玻璃



TW-12485 42300

Ø480 H210 mm
E27 X5 5WX1 另計 附電子開關
金屬粉體烤漆·手工陶瓷花瓣·玻璃



TW-12486 35800

Ø420 H210 mm
E27 X3 5WX1 另計 附電子開關
金屬粉體烤漆·手工陶瓷花瓣·玻璃



TW-12491 34800
 Ø580 H480 線長600mm
 E27 5W X4 另計 附電子開關
 金屬鍍鉻烤漆·原木手工彩繪



TW-12492 41400
 Ø600 H200 線長600mm
 E14 X4 另計
 金屬鍍鉻烤漆·原木烤漆



TW-12493 30100
 L700 W120 H530 線長600mm
 E27 5W X3 另計 附電子開關
 金屬烤漆·原木手工彩繪



TW-12494 41400
 L700 W450 H110 線長600mm
 E27 5W X4 另計 附LED小夜燈·電子開關
 原木手工彩繪·壓克力



TW-12495 21700
 L550 W500 H280 線長1000mm
 E27 5W X3 另計
 金屬鍍鉻·木製品·白玉玻璃



TW-12496 41400
 L600 W280 H290 線長600mm
 E27 5W X4 另計 附電子開關
 金屬鍍鉻烤漆·原木手工彩繪·玻璃



TW-12497 37600
 L680 W460 H400 mm
 E27 5W X5 另計 附LED小夜燈·電子開關
 原木手工彩繪·棉繩(附贈裝飾品)



TW-12498 37600
 L700 W630 H160 mm
 E14 X4 另計 附LED小夜燈·電子開關
 原木·金屬鍍鉻烤漆



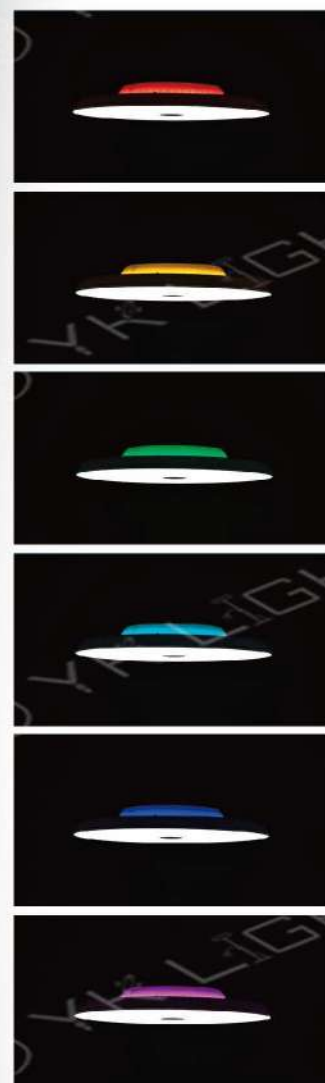
音 日 樂

MUSIC 燈 LIGHTING





三組獨立音響



七彩氣氛燈光



TW-12511 86000

Ø600 H98 mm
72W 無極變光·小夜燈
ABS·壓克力
音樂播放功能·接連手機藍牙

TW-12512 66000

Ø500 H98 mm
48W 無極變光·小夜燈
ABS·壓克力
音樂播放功能·接連手機藍牙



TW-12521 116000

Ø800 H160 mm

附LED 96W

水晶·鋼材烤漆·壓克力

附遙控器



TW-12522 96000


Ø600 H160 mm

附LED 50W

水晶·鋼材烤漆·壓克力

附遙控器





TW-12531 64100
Ø580 H120 mm
附LED 50W 三色無極調光
鋼材·壓克力



TW-12532 60000
Ø600 H100 mm
附LED 50W 三色無極調光
鋼材·壓克力



TW-12533 50000
Ø600 H280 mm
附LED 50W 三色無極調光
鋼材·壓克力



TW-12534 50000
Ø600 H50 mm
附LED 50W 三色無極調光
鋼材·壓克力



TW-12541



TW-12542



TW-12543

TW-12541 90000
Ø800 H130 mm
附LED 100W 三色變光
金屬烤漆·壓克力

TW-12542 70000
Ø600 H130 mm
附LED 70W 三色變光
金屬烤漆·壓克力

TW-12543 56000
Ø500 H130 mm
附LED 50W 三色變光
金屬烤漆·壓克力



LED

TW-12551 60200

Ø780 H150 mm

附可拆式燈板 22W X 8

附E12 0.5W X 3·電子開關

金屬烤漆·丙烯酸

(燈板可自由搭配色溫:黃光·白光·自然光)

E27

TW-12552 45200

Ø780 H150 mm

E27 X 14 另計

附E12 0.5W X 3·電子開關

金屬烤漆·丙烯酸



LED

TW-12553 37600

Ø530 H140 mm

附可拆式燈板 12W X 6

附E12 0.5W X 1·電子開關

金屬烤漆·壓克力

(燈板可自由搭配色溫:黃光·白光·自然光)

E27

TW-12554 28200

Ø530 H140 mm

E27 X 5 另計

附E12 0.5W X 1·電子開關

金屬烤漆·壓克力



LED

TW-12555 124100

Ø1000 H130 mm

附可拆式燈板 22W X 16

附E12 0.5W X 3·電子開關

金屬·壓克力·進口水晶

(燈板可自由搭配色溫:黃光·白光·自然光)

E27

TW-12556 75200

Ø1000 H130 mm

E27 X 16 另計

附E12 0.5W X 3·電子開關

金屬·壓克力·進口水晶



LED

TW-12557 52700

Ø580 H130 mm

附可拆式燈板 12W X 8

附E12 0.5W X 2·電子開關

金屬·壓克力·進口水晶

(燈板可自由搭配色溫:黃光·白光·自然光)

E27

TW-12558 41400

Ø580 H130 mm

E27 X 7 另計

附E12 0.5W X 2·電子開關

金屬·壓克力·進口水晶

Ø600

TW-12561 76000

Ø600 H100 mm
LED 60W 三色無極調光
鐵藝·壓克力(附遙控器)

Ø800

TW-12562 96000

Ø800 H110 mm
LED 100W 三色無極調光
鐵藝·壓克力(附遙控器)

Ø600

TW-12563 76000

Ø600 H100 mm
LED 60W 三色無極調光
鐵藝·壓克力(附遙控器)

Ø800

TW-12564 96000

Ø800 H110 mm
LED 100W 三色無極調光
鐵藝·壓克力(附遙控器)

Ø600

TW-12565 76000

Ø600 H100 mm
LED 60W 三色無極調光
鐵藝·壓克力(附遙控器)

Ø800

TW-12566 96000

Ø800 H110 mm
LED 100W 三色無極調光
鐵藝·壓克力(附遙控器)





TW-12572 40000

Ø500 H100 mm
模組 LED 36W X 2 三色變光
(白光·黃光·自然光)
金屬烤漆·壓克力



TW-12571 40000

Ø500 H100 mm
附LED 36W X 2 三色無極調光
金屬·壓克力




TW-12573 44000

Ø500 H100 mm
模組 LED 36W X 2 三色變光
(白光·黃光·自然光)
金屬烤漆·壓克力



TW-12574 40000

Ø500 H100 mm
LED 36W X 2 三色變光
(白光·黃光·自然光)
金屬烤漆·壓克力



TW-12575 40000

Ø530 H100 mm
附 LED 36W X 2 三色調光
金屬·壓克力



TW-12576 40000

Ø530 H100 mm
附 LED 36W X 2 三色調光
金屬·壓克力



可拆式燈板

TW-12581 56400

Ø700 H100 mm
可拆式燈板 22W X 6
附E12 X 1·電子開關
甲基丙烯酸甲酯(仿壓克力)
燈板可自由搭配色溫(黃光·白光·自然光)



可拆式燈板

TW-12582 56400

Ø770 H100 mm
可拆式燈板 22W X 6
附E12 X 2·電子開關
甲基丙烯酸甲酯(仿壓克力)
燈板可自由搭配色溫(黃光·白光·自然光)



可拆式燈板

TW-12583 24500

Ø450 H90 mm
可拆式燈板 12W X 4
附E12 X 1·電子開關
甲基丙烯酸甲酯(仿壓克力)
燈板可自由搭配色溫
(黃光·白光·自然光)

TW-12583
TW-12584
TW-12585

E27

TW-12584 12300

Ø450 H90 mm
E27 X 3 另計
附E12 X 1·電子開關
甲基丙烯酸甲酯(仿壓克力)

LED

TW-12585 14300

Ø450 H90 mm
LED 36W 三色互換
甲基丙烯酸甲酯(仿壓克力)



可拆式燈板

TW-12586 32200

Ø500 H100 mm
可拆式燈板 12W X 6
附E12 X 1·電子開關
甲基丙烯酸甲酯(仿壓克力)
燈板可自由搭配色溫
(黃光·白光·自然光)

E27

TW-12587 23700

Ø500 H100 mm
E27 X 5 另計
附E12 X 1·電子開關
甲基丙烯酸甲酯(仿壓克力)

LED

TW-12588 24600

Ø500 H100 mm
LED 48W 三色互換
甲基丙烯酸甲酯(仿壓克力)

TW-12589
TW-125810
TW-125811

可拆式燈板

TW-12589 23500

Ø400 H100 mm
可拆式燈板 12W X 4
附E12 X 1·電子開關
甲基丙烯酸甲酯(仿壓克力)
燈板可自由搭配色溫
(黃光·白光·自然光)

E27

TW-125810 17900

Ø400 H100 mm
E27 X 3 另計
附E12 X 1·電子開關
甲基丙烯酸甲酯(仿壓克力)

LED

TW-125811 18800

Ø400 H100 mm
LED 36W 三色互換
甲基丙烯酸甲酯(仿壓克力)



可拆式燈板

TW-12593 32900

Ø550 H100 mm
可拆式燈板 12W X 6
附E12 X 1.電子開關
金屬烤漆·石化合成物
燈板可自由搭配色溫
(黃光·白光·自然光)

E27

TW-12594 17900

Ø550 H100 mm
E27 X 5 另計
附E12 X 1.電子開關
金屬烤漆·石化合成物



可拆式燈板

TW-12591 25400

Ø450 H100 mm
可拆式燈板 12W X 4
附E12 X 1.電子開關
金屬烤漆·石化合成物
燈板可自由搭配色溫
(黃光·白光·自然光)

E27

TW-12592 13200

Ø450 H100 mm
E27 X 3 另計
附E12 X 1.電子開關
金屬烤漆·石化合成物



可拆式燈板

TW-12597 32900

Ø550 H100 mm
可拆式燈板 12W X 6 附E12 X 1.電子開關
金屬烤漆·石化合成物 燈板可自由搭配色溫
(黃光·白光·自然光)

E27

TW-12598 17900

Ø550 H100 mm
E27 X 5 另計 附E12 X 1.電子開關
金屬烤漆·石化合成物



可拆式燈板

TW-12595 25400

Ø450 H100 mm
可拆式燈板 12W X 4
附E12 X 1.電子開關
金屬烤漆·石化合成物
燈板可自由搭配色溫
(黃光·白光·自然光)

E27

TW-12596 13200

Ø450 H100 mm
E27 X 3 另計
附E12 X 1.電子開關
金屬烤漆·石化合成物



可拆式燈板

TW-125911 32900

Ø550 H100 mm
可拆式燈板 12W X 6
附E12 X 1.電子開關
金屬烤漆·石化合成物
燈板可自由搭配色溫
(黃光·白光·自然光)

E27

TW-125912 17900

Ø550 H100 mm
E27 X 5 另計
附E12 X 1.電子開關
金屬烤漆·石化合成物



可拆式燈板

TW-12599 25400

Ø450 H100 mm
可拆式燈板 12W X 4
附E12 X 1.電子開關
金屬烤漆·石化合成物
燈板可自由搭配色溫
(黃光·白光·自然光)

E27

TW-125910 13200

Ø450 H100 mm
E27 X 3 另計
附E12 X 1.電子開關
金屬烤漆·石化合成物



Ø560

可拆式燈板

TW-12601 39500

Ø560 H130 mm
可拆式燈板 12W X 8
附E12 X 2-電子開關
甲基丙烯酸甲酯(仿壓克力)
燈板可自由搭配色溫
(黃光·白光·自然光)

E27

TW-12602 23500

Ø560 H130 mm
E27 X 7 另計
附E12 X 2-電子開關
甲基丙烯酸甲酯(仿壓克力)

LED

TW-12603 28200

Ø560 H130 mm
LED 60W 三色切換
甲基丙烯酸甲酯(仿壓克力)

Ø500

可拆式燈板

TW-12604 30300

Ø500 H130 mm
可拆式燈板 12W X 6
附E12 X 1-電子開關
甲基丙烯酸甲酯(仿壓克力)
燈板可自由搭配色溫
(黃光·白光·自然光)

E27

TW-12605 16000

Ø500 H130 mm
E27 X 5 另計
附E12 X 1-電子開關
甲基丙烯酸甲酯(仿壓克力)

LED

TW-12606 21900

Ø500 H130 mm
LED 48W 三色切換
甲基丙烯酸甲酯(仿壓克力)

Ø390

可拆式燈板

TW-12607 19800

Ø390 H110 mm
可拆式燈板 12W X 4
附E12 X 1-電子開關
甲基丙烯酸甲酯(仿壓克力)
燈板可自由搭配色溫
(黃光·白光·自然光)

E27

TW-12608 11300

Ø390 H110 mm
E27 X 3 另計
附E12 X 1-電子開關
甲基丙烯酸甲酯(仿壓克力)

LED

TW-12609 14100

Ø390 H110 mm
LED 36W 三色切換
甲基丙烯酸甲酯(仿壓克力)



Ø580

可拆式燈板

TW-126010 39500

Ø580 H180 mm
可拆式燈板 12W X 8
附E12 X 2-電子開關
甲基丙烯酸甲酯(仿壓克力)
燈板可自由搭配色溫
(黃光·白光·自然光)

E27

TW-126011 23500

Ø580 H180 mm
E27 X 7 另計
附E12 X 2-電子開關
甲基丙烯酸甲酯(仿壓克力)

LED

TW-126012 28200

Ø580 H180 mm
LED 60W 三色切換
甲基丙烯酸甲酯(仿壓克力)

Ø510

可拆式燈板

TW-126013 30300

Ø510 H100 mm
可拆式燈板 12W X 6
附E12 X 1-電子開關
甲基丙烯酸甲酯(仿壓克力)
燈板可自由搭配色溫
(黃光·白光·自然光)

E27

TW-126014 16000

Ø510 H100 mm
E27 X 5 另計
附E12 X 1-電子開關
甲基丙烯酸甲酯(仿壓克力)

LED

TW-126015 19800

Ø510 H100 mm
LED 48W 三色切換
甲基丙烯酸甲酯(仿壓克力)

Ø380

可拆式燈板

TW-126016 19800

Ø380 H100 mm
可拆式燈板 12W X 4
附E12 X 1-電子開關
甲基丙烯酸甲酯(仿壓克力)
燈板可自由搭配色溫
(黃光·白光·自然光)

E27

TW-126017 11300

Ø380 H100 mm
E27 X 3 另計
附E12 X 1-電子開關
甲基丙烯酸甲酯(仿壓克力)

LED

TW-126018 14100

Ø380 H100 mm
LED 36W 三色切換
甲基丙烯酸甲酯(仿壓克力)



Ø500

可拆式燈板

TW-12611 28200

Ø500 H90 mm
可拆式燈板 12W X 6
附E12 X 1·電子開關
甲基丙烯酸甲酯(仿壓克力)
燈板可自由搭配色溫
(黃光·白光·自然光)

E27

TW-12612 14100

Ø500 H90 mm
E27 X 5 另計
附E12 X 1·電子開關
甲基丙烯酸甲酯(仿壓克力)

LED

TW-12613 16000

Ø500 H90 mm
LED 48W 三色切換
甲基丙烯酸甲酯(仿壓克力)



Ø500

可拆式燈板

TW-12617 28200

Ø500 H90 mm
可拆式燈板 12W X 6
附E12 X 1·電子開關
甲基丙烯酸甲酯(仿壓克力)
燈板可自由搭配色溫
(黃光·白光·自然光)

E27

TW-12618 14100

Ø500 H90 mm
E27 X 5 另計
附E12 X 1·電子開關
甲基丙烯酸甲酯(仿壓克力)

LED

TW-12619 16000

Ø500 H90 mm
LED 48W 三色切換
甲基丙烯酸甲酯(仿壓克力)

Ø400

可拆式燈板

TW-126110 21300

Ø400 H90 mm
可拆式燈板 12W X 4
附E12 X 1·電子開關
甲基丙烯酸甲酯(仿壓克力)
燈板可自由搭配色溫
(黃光·白光·自然光)

E27

TW-126111 9800

Ø400 H90 mm
E27 X 3 另計
附E12 X 1·電子開關
甲基丙烯酸甲酯(仿壓克力)

LED

TW-126112 11300

Ø400 H90 mm
LED 36W 三色切換
甲基丙烯酸甲酯(仿壓克力)



Ø600

可拆式燈板

TW-126113 39500

Ø600 H100 mm
可拆式燈板 12W X 8
附E12 X 2·電子開關
甲基丙烯酸甲酯(仿壓克力)
燈板可自由搭配色溫
(黃光·白光·自然光)
金屬

E27

TW-126114 23500

Ø600 H100 mm
E27 X 7 另計
附E12 X 2·電子開關
甲基丙烯酸甲酯(仿壓克力)
金屬

LED

TW-126115 28200

Ø600 H100 mm
LED 60W 三色切換
甲基丙烯酸甲酯(仿壓克力)
金屬

Ø500

可拆式燈板

TW-126116 30300

Ø500 H100 mm
可拆式燈板 12W X 6
附E12 X 1·電子開關
甲基丙烯酸甲酯(仿壓克力)
燈板可自由搭配色溫
(黃光·白光·自然光)
金屬

E27

TW-126117 14400

Ø500 H100 mm
E27 X 5 另計
附E12 X 1·電子開關
甲基丙烯酸甲酯(仿壓克力)
金屬

LED

TW-126118 16000

Ø500 H100 mm
LED 48W 三色切換
甲基丙烯酸甲酯(仿壓克力)
金屬

Ø400

可拆式燈板

TW-126119 19750

Ø400 H100 mm
可拆式燈板 12W X 4
附E12 X 1·電子開關
甲基丙烯酸甲酯(仿壓克力)
燈板可自由搭配色溫
(黃光·白光·自然光)
金屬

E27

TW-126120 9800

Ø400 H100 mm
E27 X 3 另計
附E12 X 1·電子開關
甲基丙烯酸甲酯(仿壓克力)
金屬

LED

TW-126121 11300

Ø400 H100 mm
LED 36W 三色切換
甲基丙烯酸甲酯(仿壓克力)
金屬



Ø500

TW-12621 26400

Ø500 H105 mm

E27 X 5 另計 附2WX2·電子開關
金屬粉體烤漆·印刷玻璃

Ø400

TW-12622 21700

Ø400 H105 mm

E27 X 3 另計 附2WX2·電子開關
金屬粉體烤漆·印刷玻璃



Ø500

TW-12623 26400

Ø500 H105 mm

E27 X 5 另計 附2WX2·電子開關
金屬粉體烤漆·印刷玻璃

Ø400

TW-12624 21700

Ø400 H105 mm

E27 X 3 另計 附2WX2·電子開關
金屬粉體烤漆·印刷玻璃



Ø500

TW-12625 26400

Ø500 H105 mm

E27 X 5 另計 附2WX2·電子開關
金屬粉體烤漆·印刷玻璃

Ø400

TW-12626 21700

Ø400 H105 mm

E27 X 3 另計 附2WX2·電子開關
金屬粉體烤漆·印刷玻璃



Ø550

TW-12627 30100

Ø550 H120 mm

E27 X 5 另計 附2WX2·電子開關
金屬粉體烤漆·壓克力

Ø430

TW-12628 24500

Ø430 H120 mm

E27 X 3 另計 附2WX2·電子開關
金屬粉體烤漆·壓克力



Ø500

TW-12629 18800

Ø500 H90 mm

附LED 36W 白光·黃光·自然光
金屬粉體烤漆·壓克力



E27

TW-126210 29200

Ø560 H100 mm

E27 X 6 另計 附2WX2·電子開關
特殊金屬粉體烤漆·玻璃·鋁製品

LED

TW-126211 41400

Ø560 H100 mm

附LED 56W 附2WX2·電子開關
特殊金屬粉體烤漆·玻璃·鋁製品



E27
TW-12631 29200
 Ø560 H110 mm
 E27 X6 另計 附2WX2·電子開關
 特殊金屬粉體烤漆·玻璃·鋁製品

LED
TW-12632 41400
 Ø560 H110 mm
 附LED 56W 附2WX2·電子開關
 特殊金屬粉體烤漆·玻璃·鋁製品



E27
TW-12633 29200
 Ø560 H110 mm
 E27 X6 另計 附2WX2·電子開關
 特殊金屬粉體烤漆·玻璃·鋁製品

LED
TW-12634 41400
 Ø560 H110 mm
 附LED 56W 附2WX2·電子開關
 特殊金屬粉體烤漆·玻璃·鋁製品



E27
TW-12635 29200
 Ø560 H90 mm
 E27 X6 另計 附2WX2·電子開關
 特殊金屬粉體烤漆·玻璃·鋁製品

LED
TW-12636 41400
 Ø560 H90 mm
 附LED 56W 附2WX2·電子開關
 特殊金屬粉體烤漆·玻璃·鋁製品



E27
TW-12637 29200
 Ø560 H100 mm
 E27 X6 另計 附2WX2·電子開關
 特殊金屬粉體烤漆·玻璃·鋁製品

LED
TW-12638 41400
 Ø560 H100 mm
 附LED 56W 附2WX2·電子開關
 特殊金屬粉體烤漆·玻璃·鋁製品



E27
TW-12639 32000
 Ø560 H72 mm
 E27 歐司朗小晶靈7W X6 另計
 附2WX2·電子開關
 特殊金屬粉體烤漆·玻璃·鋁製品

LED
TW-126310 44200
 Ø560 H72 mm
 附LED 84W 附2WX2·電子開關
 特殊金屬粉體烤漆·玻璃·鋁製品



E27
TW-126311 32000
 Ø560 H72 mm
 E27 歐司朗小晶靈7W X6 另計
 附2WX2·電子開關
 特殊金屬粉體烤漆·玻璃·鋁製品

LED
TW-126312 44200
 Ø560 H72 mm
 附LED 84W 附2WX2·電子開關
 特殊金屬粉體烤漆·玻璃·鋁製品



TW-12641 28200

Ø500 H70 mm
附LED 60W 無極調光(黃光·白光·自然光)
小夜燈三段調光 附遙控器
金屬·木頭·壓克力(另有黑色)



TW-12642 33900

Ø550 H70 mm
附LED 60W 無極調光(黃光·白光·自然光)
小夜燈三段調光 附遙控器
金屬·壓克力



TW-12643 28200

Ø500 H70 mm
附LED 60W 無極調光(黃光·白光·自然光)
小夜燈三段調光 附遙控器
金屬·壓克力



TW-12644 37600

Ø500 H60 mm
附LED 60W 無極調光(黃光·白光·自然光)
小夜燈三段調光 附遙控器
金屬·壓克力



TW-12645 13200

Ø500 H100 mm
E27 X5 5W X1 另計 附電子開關
金屬·壓克力



TW-12646 28200

Ø530 H70 mm
附LED 60W 無極調光(黃光·白光·自然光)
小夜燈三段調光 附遙控器
金屬·壓克力



TW-12647 13200

Ø500 H100 mm
E27 X5 5W X1 另計 附電子開關
金屬·壓克力



TW-12648 13200

Ø530 H100 mm
E27 X5 5W X1 另計 附電子開關
金屬·壓克力





TW-12651 84600

L900 W140 H260 線長000mm
E27 X3 另計
金屬



TW-12652 42300

L960 W200 H220 線長000mm
E27 X3 另計
鋁材·原木



TW-12653 42300

L960 W200 H220 線長000mm
E27 X3 另計
鋁材·原木



TW-12654

TW-12655

TW-12654 24500

Ø240 H300 線長1000mm
E27 X1 另計
鋼材·玻璃

TW-12655 22600

Ø220 H300 線長1000mm
E27 X1 另計
鋼材·玻璃

TW-12656 22600

Ø220 H300 線長1000mm
E27 X1 另計
鋼材·玻璃



TW-12656



TW-12661

TW-12662



TW-12663

TW-12664



TW-12661 46600
 L500 H500 線長1000mm
 附贈 GU10 LED 5W X 3
 鋁材粉體烤漆 可做圓盤

TW-12662 15800

TW-12663 15800
 Ø55 H500 線長1000mm
 附贈 GU10 LED 5W X 1
 鋁材粉體烤漆

TW-12664 46600
 Ø260 H500 線長1000mm
 附贈 GU10 LED 5W X 3
 鋁材粉體烤漆 可做長盤





TW-12671

TW-12672



TW-12673



TW-12674



TW-12675

TW-12671 48000

Ø250 H500 線長1000mm

附贈 LED 5W X 3

鋁材烤漆 (另有黑色)可改長盤

TW-12672 14000

TW-12673 14000

Ø50 H500 線長1000mm

附贈 LED 5W X 1

鋁材粉體烤漆

TW-12674 98700

L500 W300 H500 線長1000mm

附贈 LED 5W X 6

鋁材烤漆 (另有白色)

TW-12675 48000

L550 W100 H500 線長1000mm

附贈 LED 5W X 3

鋁材烤漆 (另有白色)可改圓盤



TW-12681

TW-12682

TW-12683

TW-12684

TW-12685

TW-12686

TW-12687

TW-12688

TW-12681 22600

Ø55 H480 線長900mm
附GU10 X1 黃光
金屬 (可調角度)

TW-12684 12300

Ø55 H300 線長900mm
附GU10 X1 黃光
金屬

TW-12687 18800

Ø55 H500 線長900mm
附GU10 X1 黃光
金屬

TW-12682 20700

Ø55 H400 線長900mm
附GU10 X1 黃光
金屬

TW-12685 12300

Ø55 H300 線長900mm
附GU10 X1 黃光
金屬

TW-12688 17000

Ø50 H600 線長900mm
附GU10 X1 黃光
金屬

TW-12683 17900

Ø55 H300 線長900mm
附GU10 X1 黃光
金屬

TW-12686 15100

Ø55 H300 線長900mm
附GU10 X1 黃光
金屬



TW-12692



TW-12691



TW-12693



TW-12694



TW-12695



TW-12696

TW-12691 26000

Ø380 H250 線長900mm
E27 X1 另計
金屬

TW-12694 36100

Ø400 H200 線長900mm
E27 X1 另計
金屬

TW-12692 23000

Ø235 H180 線長900mm
GP X1 另計
金屬·玻璃

TW-12695 35400

Ø450 H200 線長900mm
E27 X1 另計
金屬

TW-12693 36100

Ø400 H200 線長900mm
E27 X1 另計
金屬

TW-12696 33900

Ø350 H200 線長900mm
E27 X1 另計
金屬



TW-12702



TW-12703



TW-12704



TW-12705



TW-12701

TW-12701 28200
Ø200 H400 線長1000mm
E27 X1 另計
鋼材電鍍

TW-12703 24100
Ø200 H380 線長1000mm
附贈 LED 銅線燈串 10W
煙灰玻璃

TW-12705 65800
Ø420 H380 線長1000mm
附贈 LED 銅線燈串 10W X 3
煙灰玻璃

TW-12702 47000
Ø300 H500 線長1000mm
附贈 LED 銅線燈串 25W
煙灰玻璃

TW-12704 41400
Ø200 H160 線長1000mm
附贈 LED 銅線燈串 20W
煙灰玻璃



TW-12711



TW-12712



TW-12713



TW-12714



TW-12715



TW-12716



TW-12717



TW-12711 42900

Ø450 H520 線長700mm
E27 X3 另計
鋼材烤漆·玻璃

TW-12714 31800

L650 H150 線長1000mm
E27 X3 另計
鋼材烤漆·水晶

TW-12717 11000

Ø190 H380 線長1000mm
E27 X1 另計
鋼材電鍍·玻璃電鍍

TW-12712 28200

Ø420 H380 線長1000mm
E27 X3 另計
鋼材電鍍·玻璃電鍍

TW-12715 10800

Ø170 H200 線長1000mm
E27 X1 另計
鋼材烤漆·白玉玻璃

TW-12713 28600

L600 W170 H200 線長1000mm
E27 X3 另計
鋼材烤漆·白玉玻璃

TW-12716 11300

Ø200 H150 線長1000mm
E27 X1 另計
鋼材烤漆·水晶



TW-12721



TW-12722



TW-12723



TW-12721 16000

Ø250 H210 線長1000mm
E27 X1 另計
3D 光效玻璃

TW-12722 48000

Ø480 H210 線長1000mm
E27 X3 另計
3D 光效玻璃

TW-12723 48000

L650 H210 線長1000mm
E27 X3 另計
3D 光效玻璃



TW-12731



TW-12732



TW-12733



TW-12735



TW-12736



TW-12737



TW-12734



TW-12738

TW-12731 11300

Ø150 H150 線長500mm
E27 X1 另計
玻璃 台灣製造

TW-12732 18800

Ø180 H200 線長300mm
E27 愛迪生燈泡 X1 另計
金屬烤漆·直條茶色玻璃
台灣製造

TW-12733 22600

Ø150 H200 線長300mm
E27 愛迪生燈泡 X1 另計
金屬烤漆·氣泡直條茶色玻璃
台灣製造

TW-12734 22600

Ø240 H300 線長300mm
E27 愛迪生燈泡 X1 另計
金屬烤漆·氣泡茶色玻璃
台灣製造

TW-12735 17900

Ø150 H300 線長300mm
E27 愛迪生燈泡 X1 另計
金屬烤漆·氣泡茶色玻璃
台灣製造

TW-12736 18800

Ø130 H210 線長300mm
E27 愛迪生燈泡 X1 另計
金屬烤漆·氣泡茶色玻璃
台灣製造

TW-12737 30100

Ø300 H150 線長500mm
E27 X3 另計
鋼材鍍鉻·玻璃

TW-12738 53600

L740 H150 線長300mm
E27 愛迪生燈泡 X3 另計
金屬烤漆·氣泡茶色玻璃
台灣製造



TW-12741

TW-12741 30000
Ø270 H850 線長1000mm
E27 X1 另計
金屬鍍銅·玻璃



TW-12742

TW-12742 24000
Ø200 H1800 線長900mm
E27 X1 另計
金屬鍍銅·玻璃



示意圖

TW-12743

TW-12743 28100
Ø250 H420 線長1000mm
E27 X1 另計
碳素鋼·玻璃



TW-12744

TW-12744 24100
Ø250 H420 線長1000mm
E27 X1 另計
碳素鋼·玻璃





TW-12751



TW-12752



TW-12753



TW-12754



TW-12755



TW-12756



TW-12757

TW-12751 22400

Ø300 H1800 線長1000mm

E27 X1 另計

金屬電鍍·玻璃

TW-12752 11300

Ø200 H280 線長1000mm

E27 X1 另計

金屬電鍍·玻璃

TW-12754 15100

Ø200 H280 線長1000mm

E27 X1 另計

金屬烤漆·玻璃

TW-12756 23500

Ø250 H270 線長1000mm

E27 X1 另計

金屬電鍍·壓克力

TW-12753 15100

Ø200 H280 線長1000mm

E27 X1 另計

金屬烤漆·玻璃

TW-12755 30100

Ø300 H320 線長1000mm

E27 X1 另計

金屬電鍍·壓克力

TW-12757 18800

Ø200 H220 線長1000mm

E27 X1 另計

金屬電鍍·壓克力



TW-12761

TW-12761 46700
Ø320 H230 線長900mm
E27 X3 另計
金屬



TW-12762

TW-12762 45200
Ø400 H350 線長900mm
E27 X3 另計
金屬·原木



TW-12764

TW-12763 50800
Ø480 H180 線長900mm
E27 X3 另計
鋼材

TW-12764 39500
Ø340 H160 線長900mm
E27 X3 另計
金屬



TW-12763





TW-12771



TW-12772



TW-12773



TW-12774



TW-12775



TW-12776



TW-12777

TW-12771 22600
Ø260 H360 線長000mm
G4 X1 另計
金屬·原木·玻璃

TW-12772 22600
Ø270 H300 線長900mm
G4 X1 另計
金屬·原木·玻璃

TW-12775 19200
L240 W120 H240 線長900mm
E27 X1 另計
金屬·玻璃

TW-12773 23500
Ø240 H360 線長900mm
E27 X1 另計
金屬·原木

TW-12776 22600
L300 W120 H300 線長900mm
附G9 X1 黃光
金屬·玻璃

TW-12774 23500
Ø235 H320 線長900mm
E27 X1 另計
金屬·原木

TW-12777 17900
Ø100 H180 線長900mm
附G4 X1 黃光
金屬·玻璃



TW-12781



TW-12784



TW-12785



TW-12786



TW-12787



TW-12789



TW-127810



TW-127811



TW-127812



TW-12782



TW-12788



TW-12783

TW-12781 23000
Ø400 H180 線長1000mm
E27 X3 另計
鋼材烤漆·原木(可改長盤)

TW-12782 23200
Ø360 H200 線長1000mm
E27 X3 另計
鋼材烤漆·原木(可改長盤)

TW-12783 23000
L600 W150 H250mm
線長1000mm
E27 X3 另計
鋼材烤漆·原木(可改圓盤)

TW-12784 9600

TW-12785 9600

TW-12786 9600

Ø220 H180 線長1000mm
E27 X1 另計
鋼材烤漆·原木

TW-12787 9600

TW-12788 9600

TW-12789 9600
Ø150 H250 線長1000mm
E27 X1 另計
鋼材烤漆·原木

TW-127810 9600

TW-127811 9600

TW-127812 9600

Ø180 H200 線長1000mm
E27 X1 另計
鋼材烤漆·原木



TW-12791



TW-12794



TW-12796



TW-12797




TW-12799



TW-127912



TW-12792



TW-12795

TW-12798



TW-127910



TW-127911



TW-12793

TW-12791 35600

Ø400 H200 線長1000mm
E27 X3 另計
鋼材烤漆

TW-12792 24100

Ø350 H220 線長1000mm
E27 X3 另計
鋼材烤漆·玻璃

TW-12793 29200

L660 W200 H300 線長1000mm
E27 X3 另計
鋼材烤漆

TW-12794 13600

TW-12795 13600

TW-12796 13600

Ø250 H200 線長1000mm
E27 X1 另計
鋼材烤漆

TW-12797 11000

TW-12798 11000

TW-12799 11000

Ø150 H220 線長1000mm
E27 X1 另計
鋼材烤漆·玻璃

TW-127910 10400

TW-127911 10400

TW-127912 10400

Ø200 H300 線長1000mm
E27 X1 另計
鋼材烤漆



TW-12801

TW-12801 14100
Ø140 H350 線長1000mm
E27 X1 另計
粉體烤漆·鋁材



TW-12802

TW-12802 11800
Ø170 H380 線長1000mm
E27 X1 另計
粉體烤漆·鋁材



TW-12803

TW-12803 20700
Ø330 H240 線長1000mm
E27 X1 另計
鋼材烤漆·奶白玻璃

TW-12804 37800
Ø350 H350 線長1000mm
E27 X3 另計
粉體烤漆·鋁材




TW-12804

TW-12805


TW-12805 32900
Ø380 H380 線長1000mm
E27 X3 另計
粉體烤漆·鋁材



TW-12811




TW-12812




TW-12813




TW-12814



TW-12815



TW-12816



TW-12817

TW-12811 6600

Ø200 H90 線長1000mm
E27 X1 另計
鋼材烤漆

TW-12812 6600

Ø230 H200 線長1000mm
E27 X1 另計
鋼材粉體烤漆

TW-12814 15100

Ø230 H180 線長1000mm
E27 X1 另計
鋼材烤漆·玻璃電鍍

TW-12816 19800

Ø360 H90 線長1000mm
E27 X3 另計
鋼材烤漆(可改長盤)

TW-12813 14900

Ø180 H260 線長1000mm
E27 X1 另計
鋼材烤漆·電鍍玻璃

TW-12815 12600

Ø200 H240 線長1000mm
E27 X1 另計
鋼材烤漆·玻璃電鍍

TW-12817 19800

Ø400 H200 線長1000mm
E27 X3 另計
鋼材粉體烤漆(可改長盤)



TW-12821



TW-12826



TW-12827



TW-12822



TW-12824



TW-12825



TW-12823

TW-12821 61100
 Ø550 H720 線長1000mm
 E27 X3 另計
 金屬鍍玫瑰金·手工鍍玫瑰金玻璃

TW-12822 41400
 Ø430 H190 線長1000mm
 E27 X3 另計
 金屬粉體烤漆·第凡內玻璃

TW-12823 41400
 Ø520 H530 線長1000mm
 E27 X4 另計
 金屬鍍鉻·粉體烤漆·白玉玻璃

TW-12824 13200
 Ø200 H190 線長1000mm
 E27 X1 另計
 金屬粉體烤漆·第凡內玻璃

TW-12825 13200
 Ø200 H190 線長1000mm
 E27 X1 另計
 金屬粉體烤漆·第凡內玻璃

TW-12826 24500
 Ø300 H320 線長1000mm
 E27 X1 另計
 金屬鍍玫瑰金·手工鍍玫瑰金玻璃

TW-12827 15100
 Ø200 H230 線長1000mm
 E27 X1 另計
 金屬鍍玫瑰金·手工鍍玫瑰金玻璃



TW-12831



TW-12832



TW-12833



TW-12834



TW-12836



TW-12837



TW-12839

另有單吊任選



TW-12835



TW-12838

TW-12831 19800
Ø170 H360 線長1000mm
E27 X1 另計
金屬鍍鉻·手工鑽石打點玻璃

TW-12834 24500
Ø200 H370 線長1000mm
E27 X1 另計
金屬鍍銅·手工3D鍍銅玻璃

TW-12837 20700
Ø210 H470 線長1000mm
E27 LED 歐司朗小晶靈7WX1 另計
金屬鍍鉻·手工藍色玻璃

TW-12832 24500
Ø170 H360 線長1000mm
E27 X1 另計
金屬鍍鉻·手工鑽石打點玻璃

TW-12835 35800
Ø290 H310 線長1000mm
E27 X1 另計
金屬鍍銅·手工鑽石打點玻璃

TW-12838 20700
Ø210 H470 線長1000mm
E27 LED 歐司朗小晶靈7WX1 另計
金屬鍍鉻·手工黃色玻璃

TW-12833 27300
Ø210 H350 線長1000mm
E27 X1 另計
金屬鍍鉻·手工藍清玻璃

TW-12836 35800
Ø220 H360 線長1000mm
E27 X1 另計
金屬鍍泳金·手工鍍金清玻璃

TW-12839 111000
L1260 W270 H1000mm
線長1000mm
E27 X5 另計 另有單吊任選
金屬粉體烤漆·手工鍍干邑色玻璃

TW-12841

TW-12842

TW-12843

TW-12844

TW-12845

TW-12846

TW-12847

TW-12848

TW-12841 19800
Ø270 H340 線長900mm
E27 X1 另計
金屬

TW-12843 22600
Ø270 H560 線長900mm
E27 X1 另計
金屬

TW-12846 18800
Ø230 H200 線長900mm
E27 X1 另計
金屬

TW-12842 19800
Ø270 H340 線長900mm
E27 X1 另計
金屬

TW-12844 22600
Ø270 H560 線長900mm
E27 X1 另計
金屬

TW-12847 21700
Ø150 H290 線長900mm
E27 X1 另計
金屬·玻璃

TW-12845 18800
Ø230 H200 線長900mm
E27 X1 另計
金屬

TW-12848 16000
Ø130 H230 線長900mm
E27 X1 另計
金屬



TW-12851

TW-12852

TW-12854

TW-12857

TW-12856

TW-12855

TW-12853

TW-12851 24500

Ø370 H240 線長900mm
E27 X1 另計
金屬·原木

TW-12852 22600

Ø300 H260 線長900mm
E27 X1 另計
金屬·原木

TW-12855 17000

Ø220 H300 線長900mm
E27 X1 另計
金屬

TW-12853 17300

Ø280 H230 線長900mm
E27 X1 另計
金屬·原木

TW-12856 22600

Ø340 H280 線長900mm
E27 X1 另計
金屬

TW-12854 26000

Ø380 H250 線長900mm
E27 X1 另計
金屬

TW-12857 23400

Ø260 H360 線長900mm
E27 X1 另計
金屬



TW-12861

TW-12862

TW-12865

TW-12866

TW-12864

TW-12863

TW-12861 17900
 Ø160 H270 線長1000mm
 E27 X1 另計
 金屬·原木

TW-12862 17900
 Ø160 H270 線長1000mm
 E27 X1 另計
 金屬·原木

TW-12863 17900
 Ø190 H330 線長1000mm
 E27 X1 另計
 金屬·原木


TW-12864 17900
 Ø190 H330 線長1000mm
 E27 X1 另計
 金屬·原木

TW-12865 17900
 Ø235 H270 線長1000mm
 E27 X1 另計
 金屬·原木

TW-12866 17900
 Ø235 H270 線長1000mm
 E27 X1 另計
 金屬·原木



TW-12871



TW-12872




TW-12873



TW-12874



TW-12875



TW-12877



TW-12876

TW-12871 31600

Ø400 H250 線長900mm
E27 X3 另計
金屬·壓克力

TW-12872 31600

Ø400 H250 線長900mm
E27 X3 另計
金屬·壓克力

TW-12875 31600

Ø410 H140 線長900mm
E27 X3 另計
金屬·壓克力

TW-12873 31600

Ø400 H250 線長900mm
E27 X3 另計
金屬·壓克力

TW-12876 33900

Ø480 H170 線長900mm
E27 X3 另計
金屬·壓克力

TW-12874 31600

Ø410 H140 線長900mm
E27 X3 另計
金屬·壓克力

TW-12877 33900

Ø480 H170 線長900mm
E27 X3 另計
金屬·壓克力



TW-12881



TW-12882



TW-12883



TW-12884



TW-12886



TW-12885



TW-12887



TW-12888

TW-12881 10000
Ø270 H200 線長1000mm
E27 X1 另計
金屬烤漆·原木

TW-12883 10000
Ø270 H200 線長1000mm
E27 X1 另計
金屬烤漆·原木

TW-12886 11100
Ø210 H270 線長1000mm
E27 X1 另計
金屬烤漆

TW-12882 10000
Ø270 H200 線長1000mm
E27 X1 另計
金屬烤漆·原木

TW-12884 11100
Ø210 H270 線長1000mm
E27 X1 另計
金屬烤漆

TW-12887 11100
Ø210 H270 線長1000mm
E27 X1 另計
金屬烤漆

TW-12885 11100
Ø210 H270 線長1000mm
E27 X1 另計
金屬烤漆

TW-12888 29900
Ø500 H200 線長1000mm
E27 X3 另計
金屬烤漆·原木



TW-12892

TW-12894

TW-12896

TW-12898

TW-12895

TW-12893

TW-12897

TW-12891

TW-12891 11300
 Ø350 H280 線長1000mm
 E27 X1 另計
 金屬烤漆

TW-12892 11300
 Ø350 H280 線長1000mm
 E27 X1 另計
 金屬烤漆

TW-12893 11300
 Ø350 H280 線長1000mm
 E27 X1 另計
 金屬烤漆

TW-12894 11300
 Ø350 H280 線長1000mm
 E27 X1 另計
 金屬烤漆

TW-12895 11300
 Ø270 H280 線長1000mm
 E27 X1 另計
 金屬烤漆·木頭

TW-12896 11300
 Ø270 H280 線長1000mm
 E27 X1 另計
 金屬烤漆·木頭

TW-12897 11300
 Ø270 H280 線長1000mm
 E27 X1 另計
 金屬烤漆·木頭

TW-12898 11300
 Ø270 H280 線長1000mm
 E27 X1 另計
 金屬烤漆·木頭

Lighting is not lighting only. It brings
the housing warmth and comfort
Lighting inspires people's taste of housing and
the home life becomes relaxing and enjoyable



TW-12901 75200

Ø600 H270 mm

附LED 12W X 6 黃光·白光

附電子開關 金屬烤漆 台灣製造



TW-12902 60100

Ø620 H100 mm

附LED 15W X 6 4000K 黃光·白光

附電子開關 金屬烤漆 台灣製造



TW-12903 50800

Ø620 H100 mm

附LED 15W X 5 4000K 黃光·白光

附電子開關 金屬烤漆 台灣製造



TW-12904 31900

Ø480 H100 mm

附LED 15W X 3 4000K 黃光·白光

附電子開關 金屬烤漆 台灣製造





TW-12911 75200

Ø580 H45 mm
附LED 87W 黃光·白光 4000K
附電子開關 金屬烤漆 台灣製造



TW-12912 88300

Ø620 H45 mm
附LED 105W 黃光·白光 4000K
附電子開關 金屬烤漆 台灣製造



TW-12913 65800

Ø540 H45 mm
附LED 75W 黃光·白光 4000K
附電子開關 金屬烤漆 台灣製造



TW-12914 43200

Ø530 H45 mm
附LED 51W 黃光·白光 4000K
附電子開關 金屬烤漆 台灣製造



TW-12915 50000

Ø560 H45 mm
附LED 69W 黃光·白光 4000K
附電子開關 金屬烤漆 台灣製造



TW-12921 28200

Ø550 H160 mm

E27 X6 另計 附2W X2·電子開關

玻璃錶盤關燈有夜光效果



TW-12922 22600

Ø450 H160 mm

E27 X3 另計 附2W X2·電子開關

玻璃錶盤關燈有夜光效果



TW-12923 52700

Ø830 H130 mm

附LED 15W X5 另計

嵌入式光源防塵好更換

鋼材烤漆·木製品



TW-12924 32000

Ø530 H130 mm

附LED 15W X3 另計

嵌入式光源防塵好更換

鋼材烤漆·木製品

Lighting is not lighting only. It brings
the housing warmth and comfort
Lighting inspires people's taste of housing and
the home life becomes relaxing and enjoyable



TW-12931 53600
Ø640 H240 mm
E27 X6 5WX1 另計 附電子開關
鋼質·玻璃



TW-12932 47000
Ø570 H240 mm
E27 X5 5WX1 另計 附電子開關
鋼質·玻璃



TW-12933 39500
Ø550 H240 mm
E27 X4 5WX1 另計 附電子開關
鋼質·玻璃



TW-12934 32000
Ø530 H240 mm
E27 X3 5WX1 另計 附電子開關
鋼質·玻璃



TW-12941 31300

Ø465 H125 mm
E27 X4 5WX1 另計 附電子開關
原木·進口和紙下壓克力 台灣製造



TW-12942 60200

Ø675 W410 H100 mm
T8 LED 燈管 2尺 X4 5WX1 另計
附電子開關 原木 台灣製造



TW-12943 17500

Ø465 H120 mm
E27 X3 另計 附2WX1·電子開關
原木·玻璃 台灣製造



TW-12944 36100

□600 H130 mm
E27 X6 5WX1 另計
附電子開關 原木·壓克力
台灣製造

TW-12945 32000

□480 H130 mm
E27 X4 5WX1 另計
附電子開關 原木·壓克力
台灣製造



TW-12946 26400

□420 H130 mm
E27 X3 5WX1 另計
附電子開關 原木·壓克力
台灣製造



TW-12947 36300

□600 H130 mm
E27 X6 5WX1 另計
附電子開關 原木·壓克力
台灣製造

TW-12948 32000

□480 H130 mm
E27 X4 5WX1 另計
附電子開關 原木·壓克力
台灣製造



TW-12952 60200

Ø675 W410 H100 mm
T8 LED 燈管 2尺 X4 5WX1 另計
附電子開關 原木 台灣製造



TW-12951 48900

Ø480 H175 mm
E27 X5 5WX1 另計 附電子開關
原木·玻璃·仿皮燈罩 台灣製造



TW-12953 36100

□600 H130 mm
E27 X6 5WX1 另計
附電子開關 原木·壓克力
台灣製造

TW-12954 32000

□480 H130 mm
E27 X4 5WX1 另計
附電子開關 原木·壓克力
台灣製造



TW-12955 26700

□420 H130 mm
E27 X3 5WX1 另計
附電子開關 原木·壓克力
台灣製造



TW-12956 35000

□600 H125 mm
E27 X6 5WX1 另計
附電子開關 原木·壓克力
台灣製造

TW-12957 31300

□480 H125 mm
E27 X4 5WX1 另計
附電子開關 原木·壓克力
台灣製造



TW-12958 25600

□420 H125 mm
E27 X3 5WX1 另計
附電子開關 原木·壓克力
台灣製造



TW-12962 33900

Ø450 H165 mm
E27 X3 5WX1 另計 附電子開關
原木·玻璃 台灣製造



TW-12961 48900

Ø600 H165 mm
E27 X5 另計
原木 台灣製造



TW-12963 9400

Ø150 H165 mm
E27 X1 另計
原木·玻璃 台灣製造



TW-12964 22200

Ø420 H175 mm
E27 X3 另計 附2WX3·電子開關
原木·壓克力 台灣製造



TW-12965 28200

Ø420 H175 mm
E27 X4 另計 附2WX4·電子開關
原木·壓克力 台灣製造



TW-12966 22000

Ø450 H180 mm
E27 X3 另計 附2WX3·電子開關
原木·玻璃 台灣製造



TW-12967 32400

Ø550 H180 mm
E27 X5 另計 附2WX5·電子開關
原木·玻璃 台灣製造



TW-12971



TW-12972



TW-12973



TW-12974



TW-12975



TW-12976 6燈
TW-12977 3燈



TW-12978 6燈
TW-12979 5燈



TW-129710

TW-12971 34300

Ø415 H390 鍊長600mm
E27 X1 另計
木製品·玻璃 台灣製造

TW-12975 15100

Ø225 H255 線長900mm
E27 X1 另計
原木·壓克力 台灣製造

TW-12979 40800

Ø665 H230 mm
E27 X5 另計 附電子開關
木製品·玻璃 台灣製造

TW-12972 15100

Ø220 H280 線長900mm
E27 X1 另計
原木·壓克力 台灣製造

TW-12976 38600

Ø600 H180 mm
E27 X6 另計 附電子泡
附電子開關 原木 台灣製造

TW-129710 30100

Ø420 H130 mm
E27 X3 另計
木製品·玻璃 台灣製造

TW-12973 56400

Ø480 H175 線長1000mm
E27 X5 5WX1 另計 附電子開關
原木·仿皮燈罩·底玻璃 台灣製造

TW-12977 25000

Ø450 H180 mm
E27 X3 另計 附電子泡·電子開關
原木 台灣製造

TW-12974 33900

Ø305 H310 線長900mm
E27 X1 另計
原木·仿皮燈罩 台灣製造

TW-12978 57400

Ø780 H260 mm
E27 X6 另計 附電子開關
木製品·玻璃 台灣製造



TW-12982 21700

Ø480 H180 mm
E27 X3 另計 附2WX3·電子開關
木座·陶瓷 台灣製造



TW-12981 34800

Ø600 H180 mm
E27 X5 另計 附2WX5·電子開關
木座·陶瓷 台灣製造



TW-12983 4600

Ø200 H180 mm
E27 X1 另計
木座·陶瓷 台灣製造



TW-12984 42000

Ø600 H180 mm
E27 X6 另計 附2WX6·電子開關
木座·陶瓷 台灣製造



TW-12985 36100

Ø600 H180 mm
E27 X5 另計 附2WX5·電子開關
木座·陶瓷 台灣製造



TW-12986 23200

Ø480 H180 mm
E27 X3 另計 附2WX3·電子開關
木座·陶瓷 台灣製造



TW-12987 4700

Ø200 H180 mm
E27 X1 另計
木座·陶瓷 台灣製造



TW-12991 26400

Ø600 H180 mm
E27 X6 另計 附2WX6·電子開關
木座·塑殼 台灣製造



TW-12992 22600

Ø600 H180 mm
E27 X5 另計 附2WX5·電子開關
木座·塑殼 台灣製造



TW-12993 15100

Ø480 H180 mm
E27 X3 另計 附2WX3·電子開關
木座·塑殼 台灣製造



TW-12994 31600

Ø600 H180 mm
E27 X6 另計 附2WX6·電子開關
木座·壓克力 台灣製造



TW-12995 27300

Ø600 H180 mm
E27 X5 另計 附2WX5·電子開關
木座·壓克力 台灣製造



TW-12996 17900

Ø600 H180 mm
E27 X3 另計 附2WX3·電子開關
木座·壓克力 台灣製造



TW-12997 2300

Ø200 H180 mm
E27 X1 另計
塑座·塑殼 台灣製造



TW-13001 29200

Ø740 H220 mm

E27 X 6 另計 附2W X 2·電子開關

鐵電鍍·石紋玻璃 台灣製造



TW-13002 25400

Ø730 H220 mm

E27 X 5 另計 附2W X 2·電子開關

鐵電鍍·石紋玻璃 台灣製造



TW-13003 18800

Ø680 H220 mm

E27 X 3 另計 附2W X 2·電子開關

鐵電鍍·石紋玻璃 台灣製造



TW-13004 43300

Ø800 H300 mm

E27 X 6 另計 附2W X 2·電子開關

鐵鋁電鍍·石紋玻璃 台灣製造



TW-13005 39500

Ø780 H300 mm

E27 X 5 另計 附2W X 2·電子開關

鐵鋁電鍍·石紋玻璃 台灣製造



TW-13006 29200

Ø760 H300 mm

E27 X 3 另計 附2W X 2·電子開關

鐵鋁電鍍·石紋玻璃 台灣製造



TW-13012 25400

Ø730 H220 mm
E27 X 5 另計 附2W X 2·電子開關
鐵電鍍·石紋玻璃 台灣製造



TW-13011 29200

Ø740 H220 mm
E27 X 6 另計 附2W X 2·電子開關
鐵電鍍·石紋玻璃 台灣製造



TW-13013 18800

Ø680 H220 mm
E27 X 3 另計 附2W X 2·電子開關
鐵電鍍·石紋玻璃 台灣製造



TW-13014 42300

Ø720 H300 mm
E27 X 6 另計 附2W X 2·電子開關
鐵鋁電鍍·石紋玻璃·水晶 台灣製造



TW-13015 38600

Ø750 H260 mm
E27 X 6 另計 附2W X 2·電子開關
鐵電鍍·石紋玻璃·壓克力珠 台灣製造



TW-13016 25400

Ø720 H260 mm
E27 X 3 另計 附2W X 2·電子開關
鐵電鍍·石紋玻璃·壓克力珠 台灣製造



TW-13021 44200
Ø740 H280 mm
E27 X5 5W X1 另計 附電子開關
金屬粉體烤漆·手工白玉玻璃



TW-13022 27300
Ø630 H280 mm
E27 X3 5W X1 另計 附電子開關
金屬粉體烤漆·手工白玉玻璃



TW-13023 28200
Ø660 H320 mm
E27 X4 5W X1 另計 附電子開關
金屬粉體烤漆·立體樹紋玻璃



TW-13024 24500
Ø560 H280 mm
E27 X3 另計 附2W X1·電子開關
金屬粉體烤漆·手工白玉玻璃



TW-13025 22600
W850 H320 mm
E27 X3 另計
金屬粉體烤漆·立體樹紋玻璃



TW-13031 54600
 L1040 W250 H330 mm
 E27 X5 另計
 金屬粉體烤漆·玻璃



TW-13032 37600
 L670 W200 H330 mm
 E27 X3 另計
 金屬粉體烤漆·玻璃



TW-13033 44200
 Ø740 H260 mm
 E27 X5 5W X1 另計 附電子開關
 鋁製品·玻璃 台灣製造



TW-13035 27300
 Ø630 H260 mm
 E27 X3 5W X1 另計 附電子開關
 鋁製品·玻璃 台灣製造




TW-13034 24500
 Ø560 H260 mm
 E27 X3 另計 附2W X1·電子開關
 鋁製品·玻璃 台灣製造



TW-13036 52700
 Ø640 H260 mm
 E27 X5 5W X1 另計 附電子開關
 鋁製品·手工玻璃 台灣製造



TW-13037 30100
 Ø480 H270 mm
 E27 X3 另計 附2W X1·電子開關
 鋁製品·手工玻璃·壓克力 台灣製造



TW-13041 39500
Ø660 H260 鍊長500mm
E27 X6 另計 附2WX1·電子開關
玻璃



TW-13042 52700
Ø720 H300 鍊長500mm
E27 X8 5WX1 另計 附電子開關
進口水晶珠·玻璃



TW-13043 43300
Ø680 H300 鍊長500mm
E27 X6 5WX1 另計 附電子開關
進口水晶珠·玻璃



TW-13044 39500
Ø660 H250 鍊長500mm
E27 X6 另計 附2WX1·電子開關
玻璃



TW-13051 43300

Ø720 H260 mm

E27 X8 5WX2 另計 附電子開關

進口水晶珠·玻璃



TW-13052 33900

Ø660 H250 mm

E27 X6 5WX1 另計 附電子開關

進口水晶珠·玻璃



TW-13053 21700

Ø660 H270 mm

E27 X3 5WX1 另計 附電子開關

進口水晶珠·玻璃



TW-13054 21700

Ø600 H170 mm

E27 X6 另計 附2WX1·電子開關

進口水晶珠·玻璃



TW-13055 16000

Ø530 H170 mm

E27 X3 另計 附2WX1·電子開關

進口水晶珠·玻璃



TW-13056 18800

Ø530 H170 mm

E27 X3 另計 附2WX1·電子開關

進口水晶珠·玻璃



TW-13061 47000

Ø650 H330 mm

E27 X5 5WX1 另計 附電子開關
金屬烤漆·實木·玻璃



TW-13062 37600

Ø800 H250 mm

E27 X5 另計 附電子開關
金屬烤漆·實木



TW-13063 30100

Ø500 H330 mm

E27 X3 5WX1 另計 附電子開關
金屬烤漆·實木·玻璃



TW-13064 22600

Ø580 H250 mm

E27 X3 另計 附電子開關
金屬烤漆·實木



Lighting is not lighting only. It brings
the housing warmth and comfort
Lighting inspires people's taste of housing and
the home life becomes relaxing and enjoyable



TW-13071 42300

Ø600 H320 mm

E27 X5 5W X1 另計 附電子開關

鋁製品·水晶·玻璃



TW-13072 29200

Ø500 H320 mm

E27 X3 5W X1 另計 附電子開關

鋁製品·水晶·玻璃



TW-13073 43300

Ø600 H320 mm

E27 X5 5W X1 另計 附電子開關

鋁製品·水晶·玻璃



TW-13074 30100

Ø500 H320 mm

E27 X3 5W X1 另計 附電子開關

鋁製品·水晶·玻璃



TW-13081 24500

Ø660 H250 mm
E27 X3 另計 附2WX2·電子開關
進口水晶珠·玻璃



TW-13082 37600

Ø660 H250 mm
E27 X6 另計 附2WX2·電子開關
進口水晶珠·玻璃



TW-13083 20700

Ø630 H220 mm
E27 X3 另計 附2WX1·電子開關
玻璃



TW-13084 29200

Ø630 H220 mm
E27 X5 另計 附2WX1·電子開關
玻璃



TW-13085 18800

Ø630 H220 mm
E27 X3 另計 附2WX1·電子開關
木珠·玻璃



TW-13086 26400

Ø630 H220 mm
E27 X5 另計 附2WX1·電子開關
木珠·玻璃



TW-13091 45200

Ø680 H270 mm

E27 X 8 另計 附2W X 1·電子開關
進口水晶珠·玻璃



TW-13092 33900

Ø660 H260 mm

E27 X 6 另計 附2W X 1·電子開關
進口水晶珠·玻璃



TW-13093 25400

Ø600 H180 mm

E27 X 6 另計 附2W X 1·電子開關
進口水晶珠·玻璃



TW-13094 21700

Ø600 H170 mm

E27 X 6 另計 附2W X 1·電子開關
進口水晶珠·玻璃



TW-13095 16000

Ø530 H170 mm

E27 X 3 另計 附2W X 1·電子開關
進口水晶珠·玻璃



TW-13096 17000

Ø530 H170 mm

E27 X 3 另計 附2W X 1·電子開關
進口水晶珠·玻璃



TW-13101 23500

Ø660 H260 mm
E27 X3 5WX2 另計 附電子開關
玻璃



TW-13102 37600

Ø660 H260 mm
E27 X6 5WX2 另計 附電子開關
玻璃



TW-13103 23500

Ø660 H260 mm
E27 X3 5WX2 另計 附電子開關
玻璃



TW-13104 37600

Ø660 H260 mm
E27 X6 5WX2 另計 附電子開關
玻璃



TW-13105 22600

Ø680 H260 mm
E27 X3 另計 附2WX1.電子開關
進口水晶珠·玻璃



TW-13106 33900

Ø660 H260 mm
E27 X6 另計 附2WX1.電子開關
玻璃



TW-13111 17900
 Ø660 H260 mm
 E27 X3 5WX1 另計 附電子開關
 玻璃



TW-13112 23500
 Ø660 H260 mm
 E27 X6 5WX1 另計 附電子開關
 玻璃



TW-13114 19800
 Ø620 H160 mm
 E27 X6 另計 附2WX1·電子開關
 玻璃



TW-13113 15100
 Ø620 H160 mm
 E27 X3 另計 附2WX1·電子開關
 玻璃



TW-13116 23500
 Ø660 H180 mm
 E27 X6 另計 附2WX1·電子開關
 進口水晶珠·玻璃



TW-13115 17900
 Ø660 H180 mm
 E27 X3 另計 附2WX1·電子開關
 進口水晶珠·玻璃



TW-13121 30100

Ø680 H220 mm

E27 X6 5WX1 另計 附電子開關

金屬·玻璃



TW-13122 28200

Ø670 H220 mm

E27 X5 5WX1 另計 附電子開關

金屬·玻璃



TW-13123 24500

Ø660 H220 mm

E27 X3 5WX1 另計 附電子開關

金屬·玻璃



TW-13124 26400

Ø660 H280 mm

E27 X6 5WX2 另計 附電子開關

金屬·玻璃



TW-13125 24500

Ø650 H280 mm

E27 X5 5WX2 另計 附電子開關

金屬·玻璃



TW-13126 20700

Ø640 H280 mm

E27 X3 5WX2 另計 附電子開關

金屬·玻璃



TW-13131 33900

Ø640 H280 mm
E27 X6 5WX2 另計 附電子開關
金屬·玻璃



TW-13132 30100

Ø630 H280 mm
E27 X5 5WX2 另計 附電子開關
金屬·玻璃



TW-13133 26400

Ø620 H280 mm
E27 X3 5WX2 另計 附電子開關
金屬·玻璃



TW-13134 39500

Ø720 H300 mm
E27 X8 5WX2 另計 附電子開關
金屬·玻璃



TW-13135 32000

Ø680 H300 mm
E27 X6 5WX2 另計 附電子開關
金屬·玻璃



TW-13136 22600

Ø660 H300 mm
E27 X3 5WX2 另計 附電子開關
金屬·玻璃







TW-13161 26400

Ø590 H200 mm

E27 X6 5W X1 另計 附電子開關

金屬·玻璃



TW-13162 24500

Ø580 H200 mm

E27 X5 5W X1 另計 附電子開關

金屬·玻璃



TW-13163 20700

Ø570 H200 mm

E27 X3 5W X1 另計 附電子開關

金屬·玻璃



TW-13164 28200

Ø630 H220 mm

E27 X6 5W X1 另計 附電子開關

金屬·玻璃



TW-13165 26400

Ø620 H220 mm

E27 X6 5W X1 另計 附電子開關

金屬·玻璃



TW-13166 22600

Ø610 H220 mm

E27 X3 5W X1 另計 附電子開關

金屬·玻璃



TW-13171 28200

Ø590 H280 mm

E27 X5 另計 附2W X1.電子開關

金屬·玻璃



TW-13172 22600

Ø580 H280 mm

E27 X3 另計 附2W X1.電子開關

金屬·玻璃



TW-13173 26400

Ø720 H200 mm

E27 X6 5W X1 另計 附電子開關

金屬·玻璃



TW-13174 22600

Ø700 H200 mm

E27 X5 5W X1 另計 附電子開關

金屬·玻璃



TW-13175 28200

Ø780 H280 mm

E27 X6 5W X2 另計 附電子開關

金屬·玻璃



TW-13176 22600

Ø760 H280 mm

E27 X3 5W X2 另計 附電子開關

金屬·玻璃



TW-13182 41400

Ø700 H300 mm
E27 X6 5W X2 另計 附電子開關
金屬·玻璃



TW-13181 48900

Ø760 H300 mm
E27 X8 5W X2 另計 附電子開關
金屬·玻璃



TW-13183 33900

Ø680 H300 mm
E27 X3 5W X2 另計 附電子開關
金屬·玻璃



TW-13185 24500

Ø580 H200 mm
E27 X5 5W X1 另計 附電子開關
金屬·玻璃



TW-13184 26400

Ø590 H200 mm
E27 X6 5W X1 另計 附電子開關
金屬·玻璃



TW-13186 20700

Ø570 H220 mm
E27 X3 5W X1 另計 附電子開關
金屬·玻璃



TW-13191 37600

Ø750 H300 mm

E27 X8 5W X2 另計 附電子開關

金屬·玻璃



TW-13192 28200

Ø670 H300 mm

E27 X6 5W X2 另計 附電子開關

金屬·玻璃



TW-13193 26400

Ø650 H280 mm

E27 X6 5W X2 另計 附電子開關

金屬·玻璃



TW-13194 26400

Ø700 H260 mm

E27 X6 另計 附2W X 2·電子開關

金屬·玻璃



TW-13195 24500

Ø640 H280 mm

E27 X5 5W X2 另計 附電子開關

金屬·玻璃



TW-13196 20700

Ø680 H260 mm

E27 X3 另計 附2W X 2·電子開關

金屬·玻璃



TW-13201 26400

Ø640 H280 mm
E27 X6 另計 附2W X1·電子開關
金屬·玻璃



TW-13202 24500

Ø630 H280 mm
E27 X5 另計 附2W X1·電子開關
金屬·玻璃



TW-13203 20700

Ø620 H280 mm
E27 X3 另計 附2W X1·電子開關
金屬·玻璃



TW-13204 26400

Ø680 H300 mm
E27 X6 另計 附2W X2·電子開關
金屬·玻璃



TW-13205 24500

Ø670 H300 mm
E27 X5 另計 附2W X2·電子開關
金屬·玻璃



TW-13206 20700

Ø660 H300 mm
E27 X3 另計 附2W X1·電子開關
金屬·玻璃



TW-13211 24500

Ø630 H280 mm
E27 X6 另計 附2WX1.電子開關
金屬·玻璃



TW-13212 22600

Ø620 H280 mm
E27 X5 另計 附2WX1.電子開關
金屬·玻璃



TW-13213 18800

Ø610 H280 mm
E27 X3 另計 附2WX1.電子開關
金屬·玻璃



TW-13214 20700

Ø640 H260 mm
E27 X6 5WX2 另計 附電子開關
金屬·玻璃



TW-13215 18800

Ø640 H260 mm
E27 X5 5WX2 另計 附電子開關
金屬·玻璃



TW-13216 17000

Ø630 H260 mm
E27 X3 5WX2 另計 附電子開關
金屬·玻璃



TW-13221 22600
Ø680 H220 mm
E27 X6 5WX1 另計 附電子開關
金屬電鍍·玻璃



TW-13222 15500
Ø600 H230 mm
E27 X3 5WX1 另計 附電子開關
金屬電鍍·玻璃



TW-13223 28200
Ø740 H300 mm
E27 X6 5WX2 另計 附電子開關
金屬電鍍·玻璃



TW-13224 20700
Ø630 H280 mm
E27 X3 5WX1 另計 附電子開關
金屬電鍍·玻璃



TW-13231 24500

Ø580 H190 mm
E27 X6 5WX1 另計 附電子開關
金屬·玻璃



TW-13232 18800

Ø560 H190 mm
E27 X3 5WX1 另計 附電子開關
金屬·玻璃

TW-13233 22600

Ø670 H190 mm
E27 X5 5WX1 另計 附電子開關
金屬·玻璃



TW-13234 24500

Ø580 H190 mm
E27 X6 5WX2 另計 附電子開關
金屬·玻璃



TW-13235 18800

Ø560 H190 mm
E27 X3 5WX2 另計 附電子開關
金屬·玻璃

TW-13236 22600

Ø570 H190 mm
E27 X5 5WX2 另計 附電子開關
金屬·玻璃



TW-13241 18800

Ø600 H160 mm
E27 X6 另計 附2WX1·電子開關
玻璃



TW-13242 14100

Ø530 H155 mm
E27 X3 另計 附2WX1·電子開關
玻璃



TW-13243 19800

Ø600 H160 mm
E27 X5 另計 附2WX1·電子開關
玻璃



TW-13244 14100

Ø530 H155 mm
E27 X3 另計 附2WX1·電子開關
玻璃



TW-13245 18800

Ø600 H160 mm
E27 X6 另計 附2WX1·電子開關
玻璃



TW-13246 14100

Ø520 H155 mm
E27 X3 另計 附2WX1·電子開關
玻璃



TW-13247 19800

Ø600 H170 mm
E27 X5 另計 附2WX1·電子開關
進口水晶珠·玻璃



TW-13251 25400
Ø650 H200 mm
E27 X6 5WX1 另計 附電子開關
玻璃



TW-13252 24500
Ø680 H200 mm
E27 X6 5WX1 另計 附電子開關
木質·玻璃



TW-13253 17000
Ø680 H200 mm
E27 X3 5WX1 另計 附電子開關
木質·玻璃



TW-13254 21700
Ø600 H185 mm
E27 X6 另計 附2WX1·電子開關
進口水晶珠·玻璃



TW-13255 16000
Ø530 H180 mm
E27 X3 另計 附2WX1·電子開關
進口水晶珠·玻璃



TW-13256 17900
Ø650 H200 mm
E27 X3 5WX1 另計 附電子開關
玻璃



TW-13257 16000
Ø530 H170 mm
E27 X3 另計 附2WX1·電子開關
進口水晶珠·玻璃



TW-13261 21700

Ø540 H210 mm
E27 X6 另計 附2W X1·電子開關
金屬鍍鉻·水晶·玻璃



TW-13262 18800

Ø540 H210 mm
E27 X5 另計 附2W X1·電子開關
金屬鍍鉻·水晶·玻璃



TW-13263 15100

Ø500 H210 mm
E27 X3 另計 附2W X1·電子開關
金屬鍍鉻·水晶·玻璃



TW-13264 20400

Ø530 H160 mm
E27 X6 5W X1 另計 附電子開關
金屬鍍鉻·玻璃



TW-13265 17500

Ø530 H160 mm
E27 X5 5W X1 另計 附電子開關
金屬鍍鉻·玻璃



TW-13266 14700

Ø480 H160 mm
E27 X3 5W X1 另計 附電子開關
金屬鍍鉻·玻璃



TW-13271 23500

Ø660 H270 mm
E27 X6 另計 附2W X2·電子開關
玻璃



TW-13272 17900

Ø660 H260 mm
E27 X3 另計 附2W X2·電子開關
玻璃



TW-13273 18800

Ø580 H175 mm
E27 X6 5WX1 另計 附電子開關
玻璃



TW-13274 14700

Ø580 H170 mm
E27 X3 5WX1 另計 附電子開關
玻璃



TW-13275 17000

Ø600 H150 mm
E27 X5 另計 附2W X1·電子開關
玻璃



TW-13277 13600

Ø530 H170 mm
E27 X3 另計 附2W X1·電子開關
玻璃



TW-13276 13600

Ø530 H150 mm
E27 X3 另計 附2W X1·電子開關
玻璃




TW-13281 52700

Ø365 H115 mm
E27 X3 另計
鐵藝烤漆·白玉玻璃



TW-13282 47000

Ø450 H125 mm
E27 X5 5W X1 另計 附電子開關
金屬·壓克力·玻璃



TW-13283 62100

Ø510 H130 mm
E27 X4 5W X1 另計 附電子開關
鐵藝烤漆·玻璃



TW-13284 41400

Ø500 H160 mm
E27 X6 另計 附2W X2·電子開關
金屬·玻璃·壓克力



TW-13285 47000

Ø525 H90 mm
E27 X5 另計 附2W X2·電子開關
金屬·玻璃·壓克力



TW-13286 48900

L570 W470 H110 mm
E27 X4 另計 附2W X2·電子開關
金屬·壓克力



TW-13291 12600

Ø320 H90 mm
E27 X3 另計
金屬烤漆·玻璃



TW-13292 12600

Ø320 H90 mm
E27 X3 另計
金屬烤漆·玻璃



TW-13293 12600

Ø330 H160 mm
E27 X3 另計
金屬烤漆·玻璃



TW-13294 37600

□440 H105 mm
E27 X4 另計 附2WX1·電子開關
玻璃



TW-13295 10400

Ø400 H110 mm
E27 X3 5WX1 另計 附電子開關
金屬·玻璃



TW-13296 12300

Ø500 H120 mm
E27 X5 5WX1 另計 附電子開關
金屬·玻璃

TW-13297 9400

Ø400 H110 mm
E27 X3 5WX1 另計 附電子開關
金屬·玻璃




TW-13298 13200

Ø500 H120 mm
E27 X5 5WX1 另計 附電子開關
金屬·玻璃

TW-13299 10400

Ø400 H110 mm
E27 X3 5WX1 另計 附電子開關
金屬·玻璃

Lighting is not lighting only. It brings
the housing warmth and comfort
Lighting inspires people's taste of housing and
the home life becomes relaxing and enjoyable



Ø540

TW-13301 43300

Ø540 H120 mm

E27 X6 另計 附2WX1·電子開關
金屬烤漆·防塵壓克力 台灣製造

Ø440

TW-13302 39500

Ø440 H120 mm

E27 X4 另計 附2WX1·電子開關
金屬烤漆·防塵壓克力 台灣製造

Ø340

TW-13303 23500

Ø340 H120 mm

E27 X2 另計
金屬烤漆·防塵壓克力 台灣製造





TW-13311 23500

L600 W470 H200 mm
E27 X5 5W X1 另計 附電子開關
玻璃



TW-13312 12800

Ø450 H200 mm
E27 X4 另計 附2W X1·電子開關
進口水晶珠·玻璃



TW-13313 12800

Ø450 H200 mm
E27 X4 另計 附2W X1·電子開關
進口水晶珠·玻璃



TW-13314 12800

Ø450 H200 mm
E27 X4 另計 附2W X1·電子開關
進口水晶珠·玻璃



TW-13315 12300

Ø450 H150 mm
E27 X4 另計 附2W X1·電子開關
玻璃



TW-13316 12300

Ø450 H150 mm
E27 X4 另計 附2W X1·電子開關
玻璃



TW-13317 12300

Ø450 H150 mm
E27 X4 另計 附2W X1·電子開關
玻璃



TW-13321 12600
 Ø500 H150 mm
 E27 X5 另計 附2W X1.電子開關
 金屬·玻璃



TW-13322 8700
 Ø400 H150 mm
 E27 X3 另計 附2W X1.電子開關
 金屬·玻璃



TW-13323 13200
 Ø500 H110 mm
 E27 X5 另計 附2W X1.電子開關
 金屬·玻璃



TW-13324 9400
 Ø400 H110 mm
 E27 X3 另計 附2W X1.電子開關
 金屬·玻璃



TW-13325 17000
 Ø500 H150 mm
 E27 X5 另計 附2W X1.電子開關
 金屬烤漆·玻璃



TW-13326 15300
 Ø500 H150 mm
 E27 X5 另計 附2W X2.電子開關
 金屬烤漆·玻璃



TW-13331 23400
 Ø600 H200 mm
 E27 X5 5WX1 另計 附電子開關
 鋼材烤漆·手工玻璃



TW-13332 23400
 Ø600 H200 mm
 E27 X5 5WX1 另計 附電子開關
 鋼材烤漆·鑽石手工玻璃



TW-13333 22600
 Ø500 H160 mm
 E27 X5 5WX1 另計 附電子開關
 鋼材烤漆·玻璃



TW-13334 22600
 Ø520 H200 mm
 E27 X5 5WX1 另計 附電子開關
 鋼材烤漆·玻璃



TW-13335 23500
 Ø500 H180 mm
 E27 X5 5WX1 另計 附電子開關
 波麗貼鑽手工彩繪·玻璃



TW-13336 22600
 Ø600 H220 mm
 E27 X5 5WX1 另計 附電子開關
 鋼材烤漆·玻璃·進口水晶珠



TW-13337 23500
 Ø500 H200 mm
 E27 X5 5WX1 另計 附電子開關
 波麗手工彩繪·玻璃





TW-13342 22600
Ø520 H140 mm
E27 X5 另計 附2W X 2·電子開關
金屬鍍鉻烤漆·玻璃·原木



TW-13341 24500
Ø620 H150 mm
E27 X6 另計 附2W X 2·電子開關
金屬鍍鉻烤漆·玻璃·原木

TW-13343 19800
Ø420 H130 mm
E27 X3 另計 附2W X 2·電子開關
金屬鍍鉻烤漆·玻璃·原木

TW-13344 26400
Ø580 H170 mm
E27 X6 另計 附2W X 2·電子開關
金屬鍍鉻烤漆·玻璃·原木

TW-13345 20700
Ø450 H150 mm
E27 X3 另計 附2W X 2·電子開關
金屬鍍鉻烤漆·玻璃·原木



TW-13346 22600
Ø520 H150 mm
E27 X5 另計 附2W X 2·電子開關
金屬鍍鉻烤漆·超白鑽玻璃·原木

TW-13347 18800
Ø420 H130 mm
E27 X3 另計 附2W X 2·電子開關
金屬鍍鉻烤漆·超白鑽玻璃·原木



TW-13348 17900
Ø520 H140 mm
E27 X5 另計 附2W X 2·電子開關
金屬鍍鉻烤漆·玻璃·陶瓷花朵

TW-13349 14100
Ø420 H130 mm
E27 X3 另計 附2W X 2·電子開關
金屬鍍鉻烤漆·玻璃·陶瓷花朵



TW-133410 17900
Ø520 H140 mm
E27 X5 另計 附2W X 2·電子開關
金屬鍍鉻烤漆·超白鑽玻璃·陶瓷花朵

TW-133411 14100
Ø420 H130 mm
E27 X3 另計 附2W X 2·電子開關
金屬鍍鉻烤漆·超白鑽玻璃·陶瓷花朵



TW-13351 21700

Ø620 H160 mm

E27 X 5 另計 附2W X 2·電子開關

金屬粉體烤漆·玻璃

TW-13352 17000

Ø490 H150 mm

E27 X 4 另計 附2W X 2·電子開關

金屬粉體烤漆·玻璃



TW-13353 22600

Ø520 H130 mm

E27 X 5 另計 附2W X 2·電子開關

金屬粉體烤漆·玻璃



TW-13354 21700

Ø530 H150 mm

E27 X 5 5W X 1 另計 附電子開關

金屬粉體烤漆·玻璃



TW-13355 23500

Ø500 H170 mm

E27 X 5 另計 附2W X 2·電子開關

金屬粉體烤漆·玻璃



TW-13357 22600

Ø450 H130 mm

E27 X 3 另計 附2W X 2·電子開關

金屬粉體烤漆·玻璃

TW-13356 18300

Ø400 H170 mm

E27 X 3 另計 附2W X 2·電子開關

金屬粉體烤漆·玻璃



TW-13358 16000

Ø380 H140 mm

E27 X 3 另計 附2W X 2·電子開關

金屬粉體烤漆·玻璃



TW-13361 23500
 Ø500 H100 mm
 附LED 36W 全電壓 3000K-6000K
 玻璃

TW-13362 19800
 Ø400 H100 mm
 附LED 30W 全電壓 3000K-6000K
 玻璃




TW-13363 23500
 Ø500 H100 mm
 附LED 36W 全電壓 3000K-6000K
 玻璃

TW-13364 19800
 Ø400 H100 mm
 附LED 30W 全電壓 3000K-6000K
 玻璃



TW-13365 23500
 Ø500 H100 mm
 附LED 36W 全電壓 3000K-6000K
 玻璃

TW-13366 19800
 Ø400 H100 mm
 附LED 30W 全電壓 3000K-6000K
 玻璃



TW-13367 23500
 Ø500 H100 mm
 附LED 36W 全電壓 3000K-6000K
 玻璃

TW-13368 19800
 Ø400 H100 mm
 附LED 30W 全電壓 3000K-6000K
 玻璃



TW-13369 23500
 Ø500 H100 mm
 附LED 36W 全電壓 3000K-6000K
 玻璃

TW-133610 19800
 Ø400 H100 mm
 附LED 30W 全電壓 3000K-6000K
 玻璃

LED 燈具



TW-13372 10400

Ø410 H120 mm
E27 X3 5WX1 另計 附電子開關
玻璃



TW-13371 10400

Ø410 H120 mm
E27 X3 5WX1 另計 附電子開關
玻璃



TW-13373 14100

Ø510 H120 mm
E27 X5 5WX1 另計
附電子開關 玻璃

TW-13374 10400

Ø410 H120 mm
E27 X3 5WX1 另計
附電子開關 玻璃



TW-13375 14100

Ø510 H120 mm
E27 X5 5WX1 另計
附電子開關 玻璃

TW-13376 10400

Ø410 H120 mm
E27 X3 5WX1 另計
附電子開關 玻璃



TW-13377 14100

Ø510 H120 mm
E27 X5 5WX1 另計
附電子開關 玻璃

TW-13378 10400

Ø410 H120 mm
E27 X3 5WX1 另計
附電子開關 玻璃



TW-13379 14100

Ø510 H120 mm
E27 X5 5WX1 另計
附電子開關 玻璃

TW-133710 10400

Ø410 H120 mm
E27 X3 5WX1 另計
附電子開關 玻璃



TW-13381 22600
 Ø600 H160 mm
 E27 X 6 另計 附2WX2·電子開關



TW-13384 23500
 Ø600 H130 mm
 E27 X 6 另計 附2WX2·電子開關

TW-13385 18800
 Ø500 H120 mm
 E27 X 5 另計 附2WX2·電子開關

TW-13386 16000
 Ø400 H110 mm
 E27 X 3 另計 附2WX2·電子開關
 金屬鍍鉻烤漆·超白鑽玻璃

TW-13382 17900
 Ø500 H120 mm
 E27 X 5 另計 附2WX2·電子開關

TW-13383 11300
 Ø400 H120 mm
 E27 X 3 另計 附2WX2·電子開關
 金屬鍍鉻烤漆·玻璃



TW-13387 23500
 L500 W470 H120 mm
 E27 X 5 另計 附2WX2·電子開關
 金屬粉體烤漆·玻璃·木質



TW-13388 18800
 Ø510 H130 mm
 E27 X 5 另計 附2WX2·電子開關

TW-13389 16000
 Ø410 H120 mm
 E27 X 3 另計 附2WX2·電子開關
 金屬鍍鉻烤漆·手工描繪玻璃



TW-133810 17900
 Ø520 H140 mm
 E27 X 5 另計 附2WX2·電子開關

TW-133811 14100
 Ø420 H130 mm
 E27 X 3 另計 附2WX2·電子開關
 金屬鍍鉻烤漆·超白鑽玻璃·陶瓷花朵



TW-13391 17000
 Ø500 H210 mm
 E27 X5 另計 附2W X 2·電子開關



TW-13393 17000
 Ø500 H180 mm
 E27 X5 另計 附2W X 2·電子開關

TW-13392 12300
 Ø400 H200 mm
 E27 X3 另計 附2W X 2·電子開關
 金屬鍍鉻烤漆·超白鑽玻璃·進口K9水晶珠

TW-13394 12300
 Ø400 H160 mm
 E27 X3 另計 附2W X 2·電子開關
 金屬鍍鉻烤漆·超白鑽玻璃·進口K9水晶珠



TW-13395 18800
 Ø510 H210 mm
 E27 X5 另計 附2W X 2·電子開關



TW-13396 17900
 Ø410 H200 mm
 E27 X3 另計 附2W X 2·電子開關
 金屬鍍鉻烤漆·玻璃·進口水晶珠

TW-13397 17000
 Ø500 H180 mm
 E27 X5 另計 附2W X 2·電子開關



TW-13398 12300
 Ø400 H160 mm
 E27 X3 另計 附2W X 2·電子開關
 金屬鍍鉻烤漆·超白鑽玻璃·進口K9水晶珠

TW-13399 16000
 Ø500 H130 mm
 E27 X5 另計 附2W X 2·電子開關



TW-133910 11300
 Ø405 H110 mm
 E27 X3 另計 附2W X 2·電子開關
 金屬鍍鉻烤漆·超白鑽玻璃

TW-133911 18800
 Ø500 H180 mm
 E27 X5 另計 附2W X 2·電子開關

TW-133912 17900
 Ø400 H160 mm
 E27 X3 另計 附2W X 2·電子開關
 金屬鍍鉻烤漆·超白鑽玻璃·進口水晶珠



TW-13401 11900

Ø395 H100 mm
限E27 LED X3 另計 附2W X1·電子開關
鐵座·壓克力 台灣製造



TW-13402 15700

Ø500 H100 mm
限E27 LED X5 另計 附2W X1·電子開關
鐵座·壓克力 台灣製造



TW-13403 11900

Ø400 H95 mm
限E27 LED X3 另計 附2W X1·電子開關
鐵座·壓克力 台灣製造



TW-13404 15700

Ø490 H95 mm
限E27 LED X5 另計 附2W X1·電子開關
鐵座·壓克力 台灣製造



TW-13405 13200

Ø410 H100 mm
E27 X3 5W X1 另計 附電子開關
鐵烤漆·玻璃 台灣製造



TW-13406 21700

Ø510 H105 mm
E27 X5 5W X1 另計 附電子開關
鐵烤漆·玻璃 台灣製造



TW-13407 4400

Ø295 H85 mm
限E27 LED X2 另計
鐵座·塑殼



TW-13408 10600

Ø410 H90 mm
E27 X3 另計
鐵烤漆·玻璃 台灣製造



TW-13411 13600
 Ø410 H100 mm
 E27 X3 5WX1 另計 附電子開關
 鐵烤漆·玻璃 台灣製造



TW-13412 21700
 Ø510 H105 mm
 E27 X5 5WX1 另計 附電子開關
 鐵烤漆·玻璃 台灣製造



TW-13413 13200
 Ø410 H100 mm
 E27 X3 5WX1 另計 附電子開關
 鐵烤漆·玻璃 台灣製造



TW-13414 21700
 Ø510 H105 mm
 E27 X5 5WX1 另計 附電子開關
 鐵烤漆·玻璃 台灣製造



TW-13415 13200
 Ø410 H100 mm
 E27 X3 5WX1 另計 附電子開關
 鐵烤漆·玻璃 台灣製造



TW-13416 21700
 Ø510 H105 mm
 E27 X5 5WX1 另計 附電子開關
 鐵烤漆·玻璃 台灣製造



TW-13417 13200
 Ø410 H100 mm
 E27 X3 5WX1 另計 附電子開關
 鐵烤漆·玻璃 台灣製造



TW-13418 21700
 Ø510 H105 mm
 E27 X5 5WX1 另計 附電子開關
 鐵烤漆·玻璃 台灣製造



TW-13421 11300
 Ø410 H120 mm
 E27 X3 5WX1 另計 附電子開關
 進口水晶珠·玻璃



TW-13422 11300
 Ø410 H120 mm
 E27 X3 5WX1 另計 附電子開關
 進口水晶珠·玻璃



TW-13423 11300
 Ø410 H120 mm
 E27 X3 5WX1 另計 附電子開關
 進口水晶珠·玻璃



TW-13424 11300
 Ø410 H120 mm
 E27 X3 5WX1 另計 附電子開關
 進口水晶珠·玻璃



TW-13425 11300
 Ø410 H180 mm
 E27 X3 5WX1 另計 附電子開關
 進口水晶珠·玻璃



TW-13426 18800
 Ø510 H160 mm
 E27 X5 5WX1 另計 附電子開關



TW-13427 14100
 Ø450 H150 mm
 E27 X3 5WX1 另計 附電子開關
 玻璃

TW-13428 18800
 Ø510 H160 mm
 E27 X5 5WX1 另計 附電子開關

TW-13429 14100
 Ø450 H150 mm
 E27 X3 5WX1 另計 附電子開關
 玻璃



TW-13431 24500

Ø580 H170 mm

E27 X6 5WX1 另計 附電子開關

TW-13432 18800

Ø480 H155 mm

E27 X4 5WX1 另計 附電子開關

金屬·銘·玻璃



TW-13433 13200

Ø500 H120 mm

E27 X5 5WX1 另計 附電子開關

TW-13434 10400

Ø400 H110 mm

E27 X3 5WX1 另計 附電子開關

金屬·銘·玻璃



TW-13435 13200

Ø500 H120 mm

E27 X5 5WX1 另計 附電子開關

TW-13436 10400

Ø400 H110 mm

E27 X3 5WX1 另計 附電子開關

金屬·玻璃



TW-13437 17000

Ø500 H150 mm


E27 X5 5WX1 另計 附電子開關

TW-13438 13200

Ø400 H140 mm

E27 X3 5WX1 另計 附電子開關

金屬·玻璃



TW-13439 13200

Ø500 H120 mm

E27 X5 5WX1 另計 附電子開關

TW-134310 10400

Ø400 H110 mm

E27 X3 5WX1 另計 附電子開關

金屬·玻璃



TW-134311 22600

Ø580 H170 mm

E27 X6 5WX1 另計 附電子開關

TW-134312 18800

Ø480 H155 mm

E27 X4 5WX1 另計 附電子開關

金屬·玻璃



TW-13441 54600

Ø620 H160 mm

E27 X6 5W X2 另計 附電子開關

金屬·PC罩



TW-13442 22600

Ø640 H130 mm

E27 X3 5W X1 另計 附電子開關

金屬·玻璃·原木



TW-13443 31100

Ø740 H150 mm

E27 X5 5W X1 另計 附電子開關

金屬·玻璃·原木



TW-13444 51700

Ø500 H110 mm

E27 X6 5W X2 另計 附電子開關

金屬·玻璃·原木



TW-13445 35800

Ø500 H110 mm

E27 X6 5W X2 另計 附電子開關

金屬·玻璃·原木



TW-13451 27300

Ø500 H130 mm

E27 X6 5WX2 另計 附電子開關

金屬·PC罩



TW-13452 30100

Ø600 H160 mm

E27 X8 5WX2 另計 附電子開關

金屬·壓克力



TW-13453 24500

Ø510 H130 mm

E27 X6 5WX2 另計 附電子開關

金屬·壓克力



TW-13454 43300

Ø500 H120 mm

E27 X5 5WX2 另計 附電子開關

金屬·玻璃



TW-13455 30100

Ø560 H140 mm

E27 X8 5WX2 另計 附電子開關

金屬·壓克力

Lighting is not lighting only. It brings
the housing warmness and comfort
Lighting inspires people's taste of housing and
the home life becomes relaxing and enjoyable



TW-13461 47000

Ø520 H180 mm
E27 X4 5W X1 另計 附電子開關
鍍合金·玻璃



TW-13462 26400

Ø570 H55 mm
附LED 36W 三色變光

TW-13463 18800

Ø450 H55 mm
附LED 24W 三色變光
壓克力片·壓克力罩



TW-13464 22600

Ø500 H90 mm
附LED 36W 三色變光
壓克力罩



TW-13465 42300

Ø500 H80 mm
附LED 36W 三色變光(可做吊式)

TW-13466 32900

Ø400 H80 mm
附LED 24W 三色變光
金屬烤漆·木紋色(可做吊式)



TW-13467 25400

Ø300 H80 mm
附LED 18W 三色變光
金屬烤漆·木紋色(可做吊式)



TW-13472 14100
Ø400 H60 mm
附LED 24W 三色變光
壓克力罩



TW-13471 15100
Ø400 H90 mm
附LED 24W 三色變光
壓克力罩



TW-13473 14100
Ø400 H60 mm
附LED 24W 三色變光
壓克力罩



TW-13474 17900
Ø500 H90 mm
附LED 36W 三色變光
壓克力罩



TW-13475 22600
Ø500 H60 mm
附LED 36W 三色變光
壓克力罩



TW-13476 15100
Ø400 H60 mm
附LED 24W 三色變光
壓克力罩



Ø500 TW-13481 42300
 Ø500 H70 mm
 附LED 48W 三色變光加夜燈



Ø400 TW-13482 28200
 Ø400 H70 mm
 附LED 36W 三色變光加夜燈
 鋼質·壓克力



Ø500 TW-13483 42300
 Ø500 H70 mm
 附LED 48W 三色變光加夜燈

Ø400 TW-13484 28200
 Ø400 H70 mm
 附LED 36W 三色變光加夜燈
 鋼質·壓克力



Ø500 TW-13485 24000
 Ø500 H110 mm
 附LED 60W 三色變光加夜燈



Ø400 TW-13486 19800
 Ø400 H110 mm
 附LED 36W 三色變光加夜燈
 鋼質·壓克力



Ø500 TW-13487 24000
 Ø500 H110 mm
 附LED 60W 三色變光加夜燈

Ø400 TW-13488 19800
 Ø400 H110 mm
 附LED 36W 三色變光加夜燈
 鋼材·壓克力



TW-13489 26800
 Ø500 H110 mm
 附LED 36W 三色變光加夜燈
 鋼質·壓克力(藍牙音樂燈)

TW-134810 26800
 Ø500 H110 mm
 附LED 36W 三色變光加夜燈
 鋼質·壓克力(藍牙音樂燈)



Lighting is not lighting only. It brings
the housing warmth and comfort
Lighting inspires people's taste of housing and
the home life becomes relaxing and enjoyable



Ø400 TW-13491 28200

Ø400 H70 mm
附LED 36W 三色變光

Ø250 TW-13492 14100

Ø250 H70 mm
附LED 36W 三色變光
鋼質·鋼化玻璃



□300 TW-13493 12700

□300 H30 mm
附LED 24W 三色變光

□165 TW-13494 7100

□165 H30 mm
附LED 12W 三色變光
鋼質·擴散板



TW-13498 14100

Ø250 H70 mm
附LED 18W 三色變光加夜燈
鋼質·壓克力



Ø300 TW-13495 12700

Ø300 H30 mm
附LED 24W 三色變光

Ø215 TW-13496 9200

Ø215 H30 mm
附LED 18W 三色變光

Ø185 TW-13497 7100

Ø185 H30 mm
附LED 12W 三色變光
鋼質·擴散板





TW-13501 29200

Ø480 H120 mm

附LED 36W~55W 全電壓

白光(36W)黃光(36W)自然光(55W)夜燈

4段牆壁開關切換·附遙控器可調光

鋼鐵烤漆·壓克力



TW-13502 29200

Ø480 H120 mm

附LED 36W~55W 全電壓

白光(36W)黃光(36W)自然光(55W)夜燈

4段牆壁開關切換·附遙控器可調光

鋼鐵烤漆·壓克力



TW-13503 29200

Ø480 H120 mm

附LED 36W~55W 全電壓

白光(36W)黃光(36W)自然光(55W)夜燈

4段牆壁開關切換·附遙控器可調光

鋼鐵烤漆·壓克力



TW-13504 29200

Ø480 H120 mm

附LED 36W~55W 全電壓

白光(36W)黃光(36W)自然光(55W)夜燈

4段牆壁開關切換·附遙控器可調光

鋼鐵烤漆·壓克力



TW-13505 29200

Ø480 H120 mm

附LED 36W~55W 全電壓

白光(36W)黃光(36W)自然光(55W)夜燈

4段牆壁開關切換·附遙控器可調光

鋼鐵烤漆·壓克力



TW-13506 29200

Ø480 H120 mm

附LED 36W~55W 全電壓

白光(36W)黃光(36W)自然光(55W)夜燈

4段牆壁開關切換·附遙控器可調光

鋼鐵烤漆·壓克力



附遙控器 可調光調色
磁鐵式 LED 燈盤 易維修更換



Ø500 TW-13511 56400

Ø500 H100 mm

Ø400 TW-13512 52700

Ø400 H100 mm

附LED 36W~55W 全電壓

白光(36W)黃光(36W)自然光(55W)夜燈

4段牆壁開關切換·法國進口防塵材料 台灣製造

附遙控器可調光 鋼鐵烤漆·壓克力



Ø500 TW-13513 56400

Ø500 H100 mm

Ø400 TW-13514 52700

Ø400 H100 mm

附LED 36W~55W 全電壓

白光(36W)黃光(36W)自然光(55W)夜燈

4段牆壁開關切換·法國進口防塵材料 台灣製造

附遙控器可調光 鋼鐵烤漆·壓克力



Ø500 TW-13515 56400

Ø500 H100 mm

Ø400 TW-13516 52700

Ø400 H100 mm

附LED 36W~55W 全電壓

白光(36W)黃光(36W)自然光(55W)夜燈

4段牆壁開關切換·法國進口防塵材料 台灣製造

附遙控器可調光 鋼鐵烤漆·壓克力



Ø500 TW-13517 56400

Ø500 H100 mm

Ø400 TW-13518 52700

Ø400 H100 mm

附LED 36W~55W 全電壓

白光(36W)黃光(36W)自然光(55W)夜燈

4段牆壁開關切換·法國進口防塵材料 台灣製造

附遙控器可調光 鋼鐵烤漆·壓克力



Ø500 TW-13519 60200

Ø500 H100 mm

Ø400 TW-135110 56400

Ø400 H100 mm

附LED 36W~55W 全電壓

白光(36W)黃光(36W)自然光(55W)夜燈

4段牆壁開關切換·法國進口防塵材料 台灣製造

附遙控器可調光 鋼鐵烤漆·壓克力



Ø500 TW-135111 56400

Ø500 H100 mm

Ø400 TW-135112 52700

Ø400 H100 mm

附LED 36W~55W 全電壓

白光(36W)黃光(36W)自然光(55W)夜燈

4段牆壁開關切換·法國進口防塵材料 台灣製造

附遙控器可調光 鋼鐵烤漆·壓克力



附遙控器 可調光調色
磁鐵式 LED 燈盤 易維修更換



Ø500 TW-13521 32000

Ø500 H60 mm

Ø400 TW-13522 26400

Ø400 H60 mm

附LED 36W~55W 全電壓

白光(36W)黃光(36W)自然光(55W)夜燈

4段牆壁開關切換·附遙控器可調光

滿天星·壓克力



Ø500 TW-13523 32000

Ø500 H60 mm

Ø400 TW-13524 26400

Ø400 H60 mm

附LED 36W~55W 全電壓

白光(36W)黃光(36W)自然光(55W)夜燈

4段牆壁開關切換·附遙控器可調光

滿天星·壓克力



Ø500 TW-13525 30100

Ø500 H60 mm

Ø400 TW-13526 24500

Ø400 H60 mm

附LED 36W~55W 全電壓

白光(36W)黃光(36W)自然光(55W)夜燈

4段牆壁開關切換·附遙控器可調光

滿天星·壓克力



Ø500 TW-13527 30100

Ø500 H60 mm

Ø400 TW-13528 24500

Ø400 H60 mm

附LED 36W~55W 全電壓

白光(36W)黃光(36W)自然光(55W)夜燈

4段牆壁開關切換·附遙控器可調光

滿天星·壓克力



Ø500 TW-13529 31100

Ø500 H80 mm

Ø400 TW-135210 24500

Ø400 H80 mm

附LED 36W~55W 全電壓

白光(36W)黃光(36W)自然光(55W)夜燈

4段牆壁開關切換·附遙控器可調光

滿天星·壓克力



Ø500 TW-135211 31100

Ø500 H100 mm

Ø400 TW-135212 25400

Ø400 H100 mm

附LED 36W~55W 全電壓

白光(36W)黃光(36W)自然光(55W)夜燈

4段牆壁開關切換·附遙控器可調光

滿天星·壓克力



附遙控器 可調光調色
磁鐵式 LED 燈盤 易維修更換



TW-13531 29200

Ø500 H80 mm

附LED 36W~55W 全電壓

白光(36W)黃光(36W)自然光(55W)夜燈

4段牆壁開關切換·附遙控器可調光

滿天星·壓克力



Ø500 TW-13532 30100

Ø500 H55 mm

Ø400 TW-13533 26400

Ø400 H55 mm

附LED 36W~55W 全電壓

白光(36W)黃光(36W)自然光(55W)夜燈

4段牆壁開關切換·附遙控器可調光

滿天星·壓克力

Ø500 TW-13534 27300

Ø500 H55 mm

附LED 36W 3000K-6000K 全電壓

Ø400 TW-13535 23500

Ø400 H55 mm

附LED 30W 3000K-6000K 全電壓

鐵材烤漆·壓克力

Ø300 TW-13536 16000

Ø300 H55 mm

附LED 24W 3000K-6000K 全電壓

Ø230 TW-13537 14700

Ø230 H55 mm

附LED 18W 3000K-6000K 全電壓

Ø180 TW-13538 12500

Ø180 H55 mm

附LED 15W 3000K-6000K 全電壓

鐵材烤漆·壓克力

附遙控器 可調光調色
磁鐵式 LED 燈盤 易維修更換



TW-13541



TW-13542 Ø500
TW-13543 Ø400



TW-13544 Ø500
TW-13545 Ø400



TW-13546 Ø500
TW-13547 Ø400



TW-13548 Ø500
TW-13549 Ø400



TW-135410 Ø500
TW-135411 Ø400

TW-13541 30100
Ø500 H95 mm
附LED 36W~55W 全電壓
白光(36W)黃光(36W)自然光(55W)夜燈
4段牆壁開關切換·附遙控器可調光
滿天星·壓克力

Ø500 TW-13542 29200
Ø500 H90 mm
Ø400 TW-13543 23500
Ø400 H90 mm
附LED 36W~55W 全電壓
白光(36W)黃光(36W)自然光(55W)夜燈
4段牆壁開關切換·附遙控器可調光
滿天星·壓克力

Ø500 TW-13544 30100
Ø500 H70 mm
Ø400 TW-13545 24500
Ø400 H70 mm
附LED 36W~55W 全電壓
白光(36W)黃光(36W)自然光(55W)夜燈
4段牆壁開關切換·附遙控器可調光
滿天星·壓克力

Ø500 TW-13546 31100
Ø500 H70 mm

Ø400 TW-13547 25400
Ø400 H70 mm
附LED 36W~55W 全電壓
白光(36W)黃光(36W)自然光(55W)夜燈
4段牆壁開關切換·附遙控器可調光
滿天星·壓克力

Ø500 TW-13548 31100
Ø500 H65 mm

Ø400 TW-13549 25400
Ø400 H65 mm
附LED 36W~55W 全電壓
白光(36W)黃光(36W)自然光(55W)夜燈
4段牆壁開關切換·附遙控器可調光
滿天星·壓克力

Ø500 TW-135410 29200
Ø500 H70 mm

Ø400 TW-135411 24500
Ø400 H70 mm
附LED 36W~55W 全電壓
白光(36W)黃光(36W)自然光(55W)夜燈
4段牆壁開關切換·附遙控器可調光
滿天星·壓克力

附遙控器 可調光調色
磁鐵式LED燈盤 易維修更換

TW-13551



TW-13552 Ø500
TW-13553 Ø400



TW-13554 Ø510
TW-13555 Ø400



TW-13556 Ø500
TW-13557 Ø400



TW-13558 Ø500
TW-13559 Ø400



TW-135510 Ø500
TW-135511 Ø400

TW-13551 31100
Ø500 H80 mm
附LED 36W~55W 全電壓
白光(36W)黃光(36W)自然光(55W)夜燈
4段牆壁開關切換·附遙控器可調光
壓克力

Ø500 TW-13552 32900
Ø510 H90 mm
Ø400 TW-13553 28200
Ø410 H90 mm
附LED 36W~55W 全電壓
白光(36W)黃光(36W)自然光(55W)夜燈
4段牆壁開關切換·附遙控器可調光
滿天星·壓克力

Ø500 TW-13554 31100
Ø500 H100 mm
Ø400 TW-13555 24500
Ø400 H100 mm
附LED 36W~55W 全電壓
白光(36W)黃光(36W)自然光(55W)夜燈
4段牆壁開關切換·附遙控器可調光
滿天星·壓克力

Ø500 TW-13556 31100
Ø500 H75 mm
Ø400 TW-13557 24500
Ø400 H75 mm
附LED 36W~55W 全電壓
白光(36W)黃光(36W)自然光(55W)夜燈
4段牆壁開關切換·附遙控器可調光
滿天星·壓克力

Ø500 TW-13558 31100
Ø500 H75 mm
Ø400 TW-13559 24500
Ø400 H75 mm
附LED 36W~55W 全電壓
白光(36W)黃光(36W)自然光(55W)夜燈
4段牆壁開關切換·附遙控器可調光
滿天星·壓克力

Ø500 TW-135510 29200
Ø500 H65 mm
Ø400 TW-135511 24500
Ø400 H65 mm
附LED 36W~55W 全電壓
白光(36W)黃光(36W)自然光(55W)夜燈
4段牆壁開關切換·附遙控器可調光
滿天星·壓克力



Ø500 TW-13561 48900

Ø500 H80 mm

Ø400 TW-13562 37600

Ø400 H80 mm

附LED 36W~55W 全電壓

白光(36W)黃光(36W)自然光(55W)夜燈

4段牆壁開關切換·附遙控器可調光

水晶砂·壓克力



Ø500 TW-13563 47000

Ø500 H90 mm

Ø400 TW-13564 35800

Ø400 H90 mm

附LED 36W~55W 全電壓

白光(36W)黃光(36W)自然光(55W)夜燈

4段牆壁開關切換·附遙控器可調光

水晶砂·壓克力



TW-13565 39500

Ø400 H85 mm

附LED 36W~55W 全電壓

白光(36W)黃光(36W)自然光(55W)夜燈

4段牆壁開關切換·附遙控器可調光

水晶砂·壓克力



TW-13566 37600

Ø400 H75 mm

附LED 36W~55W 全電壓

白光(36W)黃光(36W)自然光(55W)夜燈

4段牆壁開關切換·附遙控器可調光

水晶砂·壓克力



Ø500 TW-13567 34800

Ø500 H70 mm

Ø400 TW-13568 28200

Ø400 H70 mm

附LED 36W~55W 全電壓

白光(36W)黃光(36W)自然光(55W)夜燈

4段牆壁開關切換·附遙控器可調光

水晶砂·壓克力



Ø500 TW-13569 37600

Ø500 H65 mm

Ø400 TW-135610 31100

Ø400 H65 mm

附LED 36W~55W 全電壓

白光(36W)黃光(36W)自然光(55W)夜燈

4段牆壁開關切換·附遙控器可調光

水晶砂·壓克力



附遙控器 可調光調色

磁鐵式 LED 燈盤 易維修更換



TW-13571 Ø300
 TW-13572 Ø220
 TW-13573 Ø180



TW-13574 Ø350
 TW-13575 Ø250
 TW-13576 Ø170



TW-13577 Ø350
 TW-13578 Ø280
 TW-13579 Ø210



TW-135710 Ø350
 TW-135711 Ø250



TW-135712 Ø350
 TW-135713 Ø250

- Ø300** TW-13571 17500
 Ø300 H60 mm
 附LED 24W全電壓 3000K-6000K
- Ø220** TW-13572 15100
 Ø220 H60 mm
 附LED 18W全電壓 3000K-6000K
- Ø180** TW-13573 12800
 Ø180 H60 mm
 附LED 15W全電壓 3000K-6000K
 金屬烤漆·壓克力

- Ø350** TW-13574 26400
 Ø350 H40 mm
 附LED 30W全電壓 3000K-6000K
- Ø250** TW-13575 16000
 Ø250 H40 mm
 附LED 21W全電壓 3000K-6000K
- Ø170** TW-13576 12300
 Ø170 H40 mm
 附LED 15W全電壓 3000K-6000K
 金屬烤漆·滿天星·壓克力(超薄型)

- Ø350** TW-13577 14100
 Ø350 H80 mm
 附LED 24W全電壓 3000K-6000K
- Ø280** TW-13578 12500
 Ø280 H80 mm
 附LED 18W全電壓 3000K-6000K
- Ø210** TW-13579 9400
 Ø210 H80 mm
 附LED 15W全電壓 3000K-6000K
 壓克力

- Ø350** TW-135710 28200
 Ø350 H40 mm
 附LED 30W全電壓 3000K-6000K
- Ø250** TW-135711 19800
 Ø250 H40 mm
 附LED 21W全電壓 3000K-6000K
 金屬電鍍·滿天星壓克力(超薄型)

- Ø350** TW-135712 28200
 Ø350 H40 mm
 附LED 30W全電壓 3000K-6000K
- Ø250** TW-135713 19800
 Ø250 H40 mm
 附LED 21W全電壓 3000K-6000K
 金屬電鍍·滿天星壓克力(超薄型)

磁鐵式 LED 燈盤 易維修更換



TW-13581 17000

Ø340 H60 mm

附LED 24W 3000K-6000K 全電壓

滿天星·壓克力



TW-13582 17000

Ø340 H90 mm

附LED 24W 3000K-6000K 全電壓

壓克力



TW-13583 17000

Ø340 H60 mm

附LED 24W 3000K-6000K 全電壓

滿天星·壓克力



TW-13584 17000

Ø340 H80 mm

附LED 24W 3000K-6000K 全電壓

滿天星·壓克力

Lighting is not lighting only. It brings
the housing warmth and comfort
Lighting inspires people's taste of housing and
the home life becomes relaxing and enjoyable



TW-13591 17900

Ø340 H60 mm

附LED 24W 3000K-6000K 全電壓

滿天星·壓克力



TW-13592 17000

L370 W340 H90 mm

附LED 24W 3000K-6000K 全電壓

滿天星·壓克力(橢圓型)



特殊造型燈造



TW-13593 17900

Ø340 H85 mm

附LED 24W 3000K-6000K 全電壓

滿天星·壓克力



TW-13594 17900

Ø340 H70 mm

附LED 24W 3000K-6000K 全電壓

滿天星·壓克力



TW-13595 17000

Ø340 H65 mm

附LED 24W 3000K-6000K 全電壓

滿天星·壓克力

Lighting is not lighting only. It brings
the housing warmth and comfort
Lighting inspires people's taste of housing and
the home life becomes relaxing and enjoyable



TW-13602 13200

Ø300 H80 mm
附LED 18W 3000K-6000K 全電壓
壓克力(超亮型)



TW-13601 15100

Ø300 H80 mm
附LED 18W 3000K-6000K 全電壓
滿天星·壓克力(超亮型)



TW-13603 13200

Ø300 H80 mm
附LED 18W 3000K-6000K 全電壓
壓克力(超亮型)



TW-13604 14100

Ø300 H80 mm
附LED 18W 3000K-6000K 全電壓
滿天星·壓克力(超亮型)



TW-13605 13200

Ø340 H80 mm
附LED 18W 3000K-6000K 全電壓
壓克力(超亮型)



TW-13611 15100

Ø260 H85 mm
附LED 18W 3000K-6000K 全電壓
滿天星·壓克力



TW-13612 15100

Ø270 H90 mm
附LED 18W 3000K-6000K 全電壓
滿天星·壓克力



TW-13613 15100

Ø280 H90 mm
附LED 18W 3000K-6000K 全電壓
滿天星·壓克力



TW-13614 16000

Ø270 H80 mm
附LED 21W 3000K-6000K 全電壓
滿天星·壓克力



TW-13621 11300
Ø215 H60 mm
附LED 15W 3000K-6000K 全電壓
壓克力



TW-13622 11300
Ø215 H60 mm
附LED 15W 3000K-6000K 全電壓
壓克力



TW-13623 11300
Ø215 H75 mm
附LED 15W 3000K-6000K 全電壓
滿天星·壓克力·水晶砂



TW-13624 11300
Ø210 H70 mm
附LED 15W 3000K-6000K 全電壓
金屬·壓克力



TW-13625 11300
Ø215 H65 mm
附LED 15W 3000K-6000K 全電壓
滿天星·壓克力



TW-13626 11300
Ø210 H60 mm
附LED 18W 3000K-6000K 全電壓
滿天星·壓克力



TW-13627 11300
Ø215 H65 mm
附LED 15W 3000K-6000K 全電壓
滿天星·壓克力



TW-13628 11300
Ø215 H65 mm
附LED 15W 3000K-6000K 全電壓
壓克力



TW-13631 12300
 Ø210 H70 mm
 附LED 15W 3000K-6000K 全電壓
 滿天星·壓克力



TW-13632 11300
 Ø210 H60 mm
 附LED 15W 3000K-6000K 全電壓
 滿天星·壓克力



TW-13633 11300
 Ø215 H65 mm
 附LED 15W 3000K-6000K 全電壓
 滿天星·壓克力



TW-13634 11300
 Ø215 H65 mm
 附LED 15W 3000K-6000K 全電壓
 壓克力



TW-13635 11300
 Ø210 H65 mm
 附LED 15W 3000K-6000K 全電壓
 滿天星·壓克力·水晶砂



TW-13636 11300
 Ø215 H65 mm
 附LED 15W 3000K-6000K 全電壓
 滿天星·壓克力·水晶砂



TW-13637 11300
 Ø215 H65 mm
 附LED 15W 3000K-6000K 全電壓
 滿天星·壓克力·水晶砂




TW-13638 11300
 Ø215 H70 mm
 附LED 15W 3000K-6000K 全電壓
 壓克力




磁鐵式 LED 燈盤



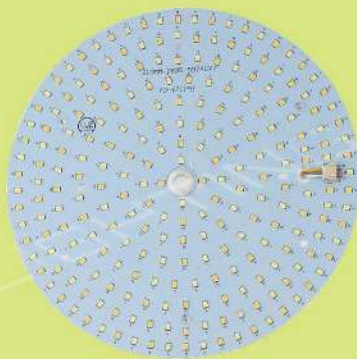
附遙控器



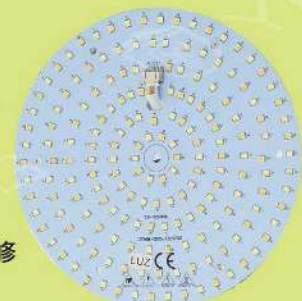
TW-13641 20700
Ø400 mm 光源燈板
LED 36W~55W 全電壓
白光·黃光·自然光·夜燈
磁鐵式燈板·可自行更換維修



TW-13642 18500
Ø300 mm 光源燈板
LED 36W~55W 全電壓
白光·黃光·自然光·夜燈
磁鐵式燈板·可自行更換維修


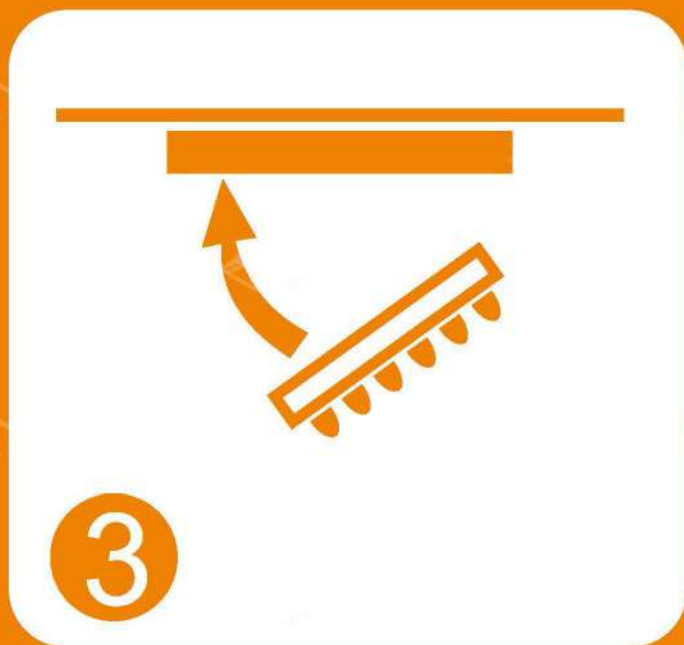


TW-13643 13800
Ø210 mm 光源燈板
LED 24W~36W 全電壓
白光·黃光·自然光·夜燈
磁鐵式燈板·可自行更換維修



TW-13644 12500
Ø172 mm 光源燈板
LED 18W~24W 全電壓
白光·黃光·自然光·夜燈
磁鐵式燈板·可自行更換維修

易維修更換



TW-13651 16600
 Ø400 mm 光源燈板
 LED 36W 全電壓
 3000K-6000K
 磁鐵式燈板·可自行更換維修



TW-13652 14100
 Ø300 mm 光源燈板
 LED 30W 全電壓
 3000K-6000K
 磁鐵式燈板·可自行更換維修



TW-13653 11300
 Ø250 mm 光源燈板
 LED 24W 全電壓
 3000K-6000K
 磁鐵式燈板·可自行更換維修



TW-13654 10600
 Ø210 mm 光源燈板
 LED 21W 全電壓
 3000K-6000K
 磁鐵式燈板·可自行更換維修



TW-13655 9400
 Ø172 mm 光源燈板
 LED 18W 全電壓
 3000K-6000K
 磁鐵式燈板·可自行更換維修



TW-13656 7600
 Ø132 mm 光源燈板
 LED 15W 全電壓
 3000K-6000K
 磁鐵式燈板·可自行更換維修



TW-13661 6400
 Ø300 H140 mm
 E27 X2 另計
 金屬鍍鉻粉體烤漆·結晶玻璃·進口水晶珠



TW-13662 6400
 Ø300 H160 mm
 E27 歐司朗小晶靈7WX2 另計
 金屬鍍鉻粉體烤漆·磨砂玻璃·進口水晶珠



TW-13663 4900
 Ø300 H100 mm
 E27 X2 另計
 金屬鍍鉻粉體烤漆·玻璃



TW-13664 4900
 Ø300 H100 mm
 E27 X2 另計
 金屬鍍鉻粉體烤漆·結晶玻璃



TW-13665 4900
 Ø310 H65 mm
 E27 歐司朗小晶靈7WX2 另計
 金屬鍍鉻粉體烤漆·玻璃



TW-13666 4900
 Ø300 H100 mm
 E27 X2 另計
 金屬鍍鉻粉體烤漆·玻璃



TW-13667 4900
 Ø300 H100 mm
 E27 X2 另計
 金屬鍍鉻粉體烤漆·玻璃



TW-13668 4900
 Ø300 H100 mm
 E27 歐司朗小晶靈7WX2 另計
 金屬鍍鉻粉體烤漆·結晶玻璃



TW-13671 9800

Ø280 H62 mm
E27 歐司朗小晶靈7W X 2 另計
鋁合金特殊粉體烤漆閃光金·玻璃

TW-13672 14500

Ø280 H62 mm
附LED 30W 三色自動變段
鋁合金特殊粉體烤漆閃光金·玻璃



TW-13673 9800

Ø335 H85 mm
E27 歐司朗小晶靈7W X 2 另計
鋁合金特殊粉體烤漆·玻璃

TW-13674 15800

Ø335 H85 mm
附LED 36W 三色自動變段
鋁合金特殊粉體烤漆閃光金·玻璃



TW-13675 9800

Ø335 H85 mm
E27 歐司朗小晶靈7W X 2 另計
鋁製品·金屬特殊粉體烤漆·玻璃

TW-13676 15800

Ø335 H85 mm
附LED 36W HPD 三色自動變段
鋁製品·金屬特殊粉體烤漆·玻璃



TW-13677 8300

Ø255 H60 mm
E27 歐司朗小晶靈7W X 2 另計
鋁製品·金屬特殊粉體烤漆·玻璃

TW-13678 12800

Ø280 H62 mm
附LED 26W 三色自動變段
鋁製品·金屬特殊粉體烤漆·玻璃



TW-13679 8300

Ø255 H60 mm
E27 歐司朗小晶靈7W X 2 另計
鋁製品·金屬特殊粉體烤漆·玻璃

TW-136710 12800

Ø255 H60 mm
附LED 26W 三色自動變段
鋁製品·金屬特殊粉體烤漆·玻璃



TW-136711 7600

Ø255 H70 mm
E27 歐司朗小晶靈7W X 2 另計
鋁製品·金屬特殊粉體烤漆·玻璃

TW-136712 12300

Ø255 H70 mm
附LED 26W 三色自動變段
鋁製品·金屬特殊粉體烤漆·玻璃



TW-136713 11000

Ø355 H100 mm
E27 X 2 另計
金屬粉體烤漆·霧砂玻璃



TW-136714 11700

Ø325 H70 mm
E27 歐司朗小晶靈7W X 2 另計
金屬鍍鉻粉體烤漆·霧砂玻璃



TW-13681 7600
 Ø330 H120 mm
 E27 X2 另計
 金屬手工刷金粉體烤漆·玻璃



TW-13682 7600
 Ø320 H130 mm
 E27 X2 另計
 金屬手工刷金粉體烤漆·雲彩玻璃



TW-13683 10400
 Ø360 H120 mm
 E27 X2 另計
 金屬粉體烤漆·手工彩繪波麗框
 雲彩玻璃



TW-13684 10400
 Ø360 H120 mm
 E27 X2 另計
 金屬粉體烤漆·手工彩繪波麗框
 霧砂玻璃



TW-13685 7600
 Ø290 H90 mm
 E27 X2 另計
 金屬粉體烤漆·手工玻璃
 鋁製品



TW-13686 7200
 Ø340 H140 mm
 E27 X2 另計
 金屬烤爆花金·玻璃



TW-13687 4400
 Ø250 H100 mm
 E27 歐司朗小晶靈7WX1 另計
 手工彩繪波麗框·霧砂玻璃



TW-13688 4400
 Ø250 H100 mm
 E27 歐司朗小晶靈7WX1 另計
 手工彩繪波麗框·霧面玻璃



TW-13691 7600
 Ø300 H90 mm
 E27 X3 另計
 金屬粉體閃光銀·白玉玻璃



TW-13692 7600
 Ø300 H90 mm
 E27 X3 另計
 金屬粉體烤漆·雲彩玻璃



TW-13693 4700
 Ø230 H100 mm
 E27 歐司朗小晶靈7WX1 另計
 金屬粉體烤漆·白玉玻璃



TW-13694 3800
 Ø235 H90 mm
 E27 X2 另計
 金屬粉體閃光銀·雲彩玻璃



TW-13695 3800
 Ø235 H90 mm
 E27 X2 另計
 金屬粉體烤漆·雲彩玻璃



TW-13696 7600
 Ø290 H90 mm
 E27 X2 另計
 金屬粉體烤漆·手工玻璃鋁製品



TW-13697 3300
 Ø190 H75 mm
 E27 歐司朗小晶靈7WX1 另計
 金屬粉體閃光銀·雲彩玻璃



TW-13698 3300
 Ø190 H75 mm
 E27 歐司朗小晶靈7WX1 另計
 金屬粉體烤漆·雲彩玻璃



TW-13699 4400
 Ø240 H90 mm
 E27 歐司朗小晶靈7WX1 另計
 金屬粉體烤漆·霧面玻璃



TW-136910 4900
 Ø285 H95 mm
 E27 歐司朗小晶靈7WX2 另計
 金屬粉體烤木紋·雲彩玻璃



TW-136911 6300
 Ø270 H105 mm
 E27 歐司朗小晶靈7WX2 另計
 金屬粉體烤漆·霧面玻璃



TW-136912 6300
 Ø270 H105 mm
 E27 歐司朗小晶靈7WX2 另計
 金屬粉體烤漆·霧面玻璃



TW-13701 21700
 Ø440 H100 mm
 附LED 24W X 2 可跳段
 第一段24W/6000K
 第二段24W/3000K
 第三段48W/4500K
 金屬·實木·壓克力罩



TW-13702 7600
 Ø285 H70 mm
 附LED 16W
 鐵材烤漆·玻璃(有白光·黃光)



TW-13703 7600
 Ø285 H70 mm
 附LED 16W
 鐵材烤漆·玻璃(有白光·黃光)



TW-13704 7600
 Ø285 H70 mm
 附LED 16W
 鐵材烤漆·玻璃(有白光·黃光)



TW-13706 7600
 Ø285 H70 mm
 附LED 16W
 鐵材烤漆·玻璃(有白光·黃光)



TW-13705 7600
 Ø285 H70 mm
 附LED 16W
 鐵材烤漆·玻璃(有白光·黃光)



TW-13711 28200
Ø385 H95 mm
附LED 30W
鐵材烤漆·玻璃



TW-13712 28200
Ø385 H95 mm
附LED 30W
鐵材烤漆·玻璃



TW-13713 28200
Ø385 H95 mm
附LED 30W
鐵材烤漆·玻璃



TW-13714 28200
Ø385 H95 mm
附LED 30W
鐵材烤漆·玻璃



TW-13715 28200
Ø385 H95 mm
附LED 30W
鐵材烤漆·玻璃



TW-13721



TW-13722



TW-13723



TW-13721 5100

TW-13722 5100

TW-13723 5100

Ø180 H240 mm

E27 X1 另計

鐵材烤漆



TW-13724



TW-13725



TW-13726

TW-13724 8100

TW-13725 8100

TW-13726 8100

Ø240 H90 mm

E27 X1 另計

鐵材烤漆·玻璃



TW-13727



TW-13728



TW-13729

TW-13727 8500

TW-13728 8500

TW-13729 8500

Ø230 H90 mm

E27 X2 另計

鐵材烤漆·玻璃





TW-13731 7900
 Ø410 H130 mm
 E27 LED X3 另計
 金屬·玻璃 台灣製造



TW-13732 7400
 Ø410 H130 mm
 E27 LED X3 另計
 金屬·玻璃 台灣製造



TW-13733 7400
 Ø410 H130 mm
 E27 LED X3 另計
 金屬·玻璃 台灣製造



TW-13734 3700
 Ø280 H110 mm
 E27 LED X2 另計
 金屬·玻璃 台灣製造



TW-13735 4200
 Ø260 H70 mm
 附 LED 24W 燈板 白光
 金屬·壓克力



TW-13736 3700
 Ø280 H110 mm
 E27 LED X2 另計
 金屬·玻璃 台灣製造



TW-13737 3700
 Ø280 H110 mm
 E27 LED X2 另計
 金屬·玻璃 台灣製造



TW-13738 3700
 Ø280 H110 mm
 E27 LED X2 另計
 金屬·玻璃 台灣製造



TW-13739 3700
 Ø270 H80 mm
 E27 LED X2 另計
 金屬·鋁製品·壓克力



TW-137310 3700
 Ø260 H100 mm
 E27 LED X2 另計
 金屬·壓克力



TW-137311 3700
 Ø270 H80 mm
 E27 LED X2 另計
 金屬·壓克力



TW-13741 6200
 Ø180 H190 mm
 E27 X1 另計
 鋼材烤漆·陶瓷



TW-13742 4600
 Ø180 H220 mm
 E27 X1 另計
 鋼材烤漆·白玉玻璃



TW-13743 5300
 Ø180 H220 mm
 E27 X1 另計
 鋼材烤漆·壓花玻璃



TW-13744 4600
 Ø120 H240 mm
 E27 X1 另計
 鋼材烤漆·白玉玻璃



TW-13745 9300
 Ø200 H190 mm
 E27 X1 另計
 鋼材烤漆·進口水晶



TW-13746 5500
 Ø250 H90 mm
 E27 X2 另計
 鋼材烤漆·玻璃



TW-13747 5500
 Ø250 H90 mm
 E27 X2 另計
 鋼材烤漆·玻璃



TW-13748 5500
 Ø280 H80 mm
 E27 X2 另計
 鋼材烤漆·玻璃



TW-13749 5500
 Ø280 H80 mm
 E27 X2 另計
 鋼材烤漆·玻璃



TW-137410 5500
 Ø290 H80 mm
 E27 X2 另計
 鋼材烤漆·玻璃



TW-137411 5500
 Ø290 H80 mm
 E27 X2 另計
 鋼材烤漆·玻璃



TW-13751 9400
 Ø190 H330 mm
 E27 X1 另計
 鋼材烤漆·木製品



TW-13752 10400
 Ø200 H200 mm
 E27 X1 另計
 鋼材烤漆·木製品



TW-13753 5700
 Ø120 H230 mm
 E27 X1 另計
 鋼材·木製品
 14W球泡PH-G95皆可裝



TW-13754 9400
 Ø200 H170 mm
 E27 X1 另計
 鋼材烤漆·木製品



TW-13755 17000
 Ø150 H260 mm
 E27 X1 另計
 鋼材·琥珀色玻璃



TW-13756 9400
 Ø210 H190 mm
 E27 X1 另計
 鋼材鍍古銅·琥珀色玻璃



TW-13757 9400
 Ø200 H150 mm
 E27 X1 另計
 鋼材烤漆·玻璃(14W以內球泡)



TW-13758 7600
 Ø150 H170 mm
 E27 X1 另計
 鋼材·玻璃/半透金



TW-13759 17000
 Ø180 H230 mm
 E27 X1 另計
 鋼材·水晶珠(14W以內球泡)



TW-137510 17000
 Ø180 H230 mm
 E27 X1 另計
 鋼材·水晶珠(14W以內球泡)



TW-137511 6600
 Ø65 H160 mm
 E27 免安杯燈 5W~8WX1 LED
 鋼材·古銅(可調角度)



TW-137512 6600
 Ø65 H160 mm
 E27 免安杯燈 5W~8WX1 LED
 鋼材·玫瑰金(可調角度)

可轉動方向

TW-13761 16200

TW-13762 16200

TW-13763 16200

Ø320 H180 mm

E27 X3 另計

金屬烤漆·擴散光板(可轉動方向)

TW-13761

TW-13763

TW-13762

TW-13764 6800

Ø170 H145 mm

E27 X1 另計

金屬

TW-13765 6800

Ø170 H145 mm

E27 X1 另計

金屬

TW-13766 5700

Ø170 H200 mm

E27 X1 另計

金屬·玻璃

TW-13767 5700

Ø150 H200 mm

E27 X1 另計

金屬·玻璃

TW-13768 9300

Ø115 H260 mm

附E27 愛迪生燈泡 X 1

金屬



TW-13771 10900
Ø180 H195 mm
E27 X1 另計
金屬·玻璃



TW-13772 10900
Ø180 H195 mm
E27 X1 另計
金屬·玻璃



TW-13773 6800
Ø155 H200 mm
E27 X1 另計
金屬·玻璃



TW-13774 6600
Ø160 H205 mm
E27 X1 另計
金屬·玻璃



TW-13775 8500
Ø155 H205 mm
E27 X1 另計
金屬·玻璃



TW-13776 8500
Ø155 H205 mm
E27 X1 另計
金屬·玻璃



TW-13777 8500
Ø155 H205 mm
E27 X1 另計
金屬·玻璃



TW-13778 6600
Ø155 H200 mm
E27 X1 另計
金屬·玻璃



TW-13779 6100
Ø155 H200 mm
E27 X1 另計
金屬·玻璃



TW-137710 6100
Ø170 H180 mm
E27 X1 另計
金屬·玻璃



TW-137711 6100
Ø170 H180 mm
E27 X1 另計
金屬·玻璃



TW-137712 6100
Ø170 H200 mm
E27 X1 另計
金屬·玻璃



TW-13781 7000
 Ø195 H205 mm
 E27 X1 另計
 金屬鍍銅粉體烤漆·手工描彩玻璃



TW-13782 8100
 Ø180 H200 mm
 E27 X1 另計
 金屬鍍銅·陶瓷



TW-13783 16000
 Ø350 H300 mm
 E27 X1 另計
 金屬粉體烤漆·陶瓷玫瑰花瓣
 玻璃



TW-13784 8900
 Ø210 H185 mm
 E27 X1 另計
 金屬鍍銅·手工裂紋玻璃



TW-13785 6600
 Ø190 H180 mm
 E27 X1 另計
 金屬鍍銅·手工玻璃



TW-13786 6300
 Ø180 H190 mm
 E27 X1 另計
 金屬鍍銅·手工描金玻璃



TW-13787 9100
 Ø180 H190 mm
 E27 X1 另計
 金屬鍍銅·陶瓷



TW-13788 7200
 Ø180 H250 mm
 E27 X1 另計
 金屬鍍銅·立體線紋玻璃



TW-13789 7600
 Ø170 H200 mm
 E27 X1 另計
 金屬粉體烤漆·手工裂紋玻璃



TW-137810 6800
 Ø180 H205 mm
 E27 X1 另計
 金屬鍍鉻粉體烤漆·手工雪花玻璃



TW-137811 7200
 Ø170 H190 mm
 E27 X1 另計
 金屬粉體烤漆·立體線紋玻璃



TW-13791 6600
 Ø140 H230 mm
 E27 X1 另計
 金屬鍍鉻·手工拉絲玻璃



TW-13792 7000
 Ø140 H200 mm
 E27 X1 另計
 金屬鍍銅·手工玻璃



TW-13793 6300
 Ø130 H200 mm
 E27 X1 另計
 金屬粉體烤漆·樹皮紋玻璃



TW-13794 6600
 Ø150 H170 mm
 E27 X1 另計
 金屬鍍鉻·手工玻璃



TW-13795 6800
 Ø140 H195 mm
 E27 X1 另計
 金屬粉體烤漆·手工玻璃



TW-13796 7200
 Ø165 H205 mm
 E27 X1 另計
 金屬鍍銅粉體烤漆·手工玻璃



TW-13797 7000
 Ø135 H205 mm
 E27 X1 另計
 金屬粉體烤漆·手工玻璃



TW-13798 6800
 Ø150 H170 mm
 E27 X1 另計
 金屬鍍銅粉體烤漆·手工玻璃



TW-13799 7000
 Ø180 H195 mm
 E27 X1 另計
 金屬鍍玫瑰金·手工玻璃



TW-137910 7900
 Ø160 H190 mm
 E27 X1 另計
 金屬電鍍玫瑰金描繪·手工玻璃



TW-13801 9400
 Ø150 H200 mm
 E27 X1 另計
 鋼質鍍鉻·布罩 台灣製造



TW-13802 9400
 Ø180 H200 mm
 E27 X1 另計
 鋼質鍍鉻·布罩 台灣製造



TW-13803 11300
 Ø150 H200 mm
 E27 X1 另計
 鋼質烤漆·布罩



TW-13804 9400
 Ø130 H230 mm
 E27 X1 另計
 鋼質烤漆·氣泡玻璃 台灣製造



TW-13805 13200
 Ø150 H200 mm
 E27 X1 另計
 鋼質烤漆·木皮罩 台灣製造



TW-13806 13200
 Ø170 H145 mm
 E27 X1 另計
 鋼質烤漆·木皮罩 台灣製造



TW-13807 11300
 Ø170 H150 mm
 E27 X1 另計
 鋼質鍍古銅·玻璃 台灣製造



TW-13808 11300
 Ø180 H180 mm
 E27 X1 另計
 鋼質烤漆·玻璃 台灣製造



TW-13809 18800
 Ø250 H270 mm
 E27 X1 另計
 鋼質烤漆·布罩 台灣製造
 (另有白色布罩)



TW-138010 11300
 Ø190 H180 mm
 E27 X1 另計
 鋼質烤漆·氣泡玻璃 台灣製造



TW-13811



TW-13813



TW-13812



TW-13814



TW-13815



TW-13816



TW-13817



TW-13818

TW-13811 33800
Ø350 H240 線長500mm
E27 X1 另計
高級雙層布罩 台灣製造

TW-13813 11300
Ø150 H180 線長500mm
附E27 愛迪生燈泡 X1
高級布罩 台灣製造

TW-13815 22600
Ø180 H320 線長500mm
E27 X1 另計
高級雙層布罩 台灣製造

TW-13817 39500
Ø300 H280 線長500mm
E27 X3 另計
鋼質烤漆·布罩 台灣製造

TW-13812 33800
Ø350 H240 線長500mm
E27 X1 另計
高級雙層布罩 台灣製造

TW-13814 22600
Ø180 H320 線長500mm
E27 X1 另計
高級雙層布罩 台灣製造

TW-13816 13200
Ø150 H170 線長500mm
E27 X1 另計
鋼質烤漆·布罩 台灣製造

TW-13818 33900
L610 W150 H150 線長500mm
E27 X3 另計
鋼質烤漆·布罩 台灣製造



TW-13821 28200
 Ø300 H240 線長300mm
 E27 X1 另計
 金屬烤漆·布罩 台灣製造

TW-13822 28200
 Ø300 H240 線長300mm
 E27 X1 另計
 金屬烤漆·布罩 台灣製造

TW-13823 26300
 Ø320 H380 線長500mm
 E27 愛迪生燈泡 X1 另計
 鋼質烤漆 台灣製造

TW-13828 18800
 Ø220 H220 線長300mm
 E27 愛迪生燈泡 X1 另計
 鋼質烤漆 台灣製造

TW-13823 31900
 Ø300 H200 線長300mm
 E27 X1 另計
 金屬烤漆·布罩 台灣製造

TW-13826 33800
 Ø250 H450 線長500mm
 E27 愛迪生燈泡 X1 另計
 鋼質烤漆 台灣製造

TW-13829 18800
 Ø240 H300 線長300mm
 E27 X1 另計
 鋼質烤漆·鐵條


TW-13824 22500
 Ø240 H200 線長300mm
 E27 愛迪生燈泡 X1 另計
 金屬烤漆·布罩 台灣製造

TW-13827 18800
 Ø220 H220 線長300mm
 E27 愛迪生燈泡 X1 另計
 鋼質烤漆 台灣製造

TW-138210 56400
 L740 W240 H300 mm
 線長300mm
 E27 X3 另計
 鋼質烤漆·鐵條




TW-138210




TW-13831



TW-13832



TW-13833



TW-13834



TW-13835



TW-13836



TW-13837



TW-13838

TW-13831 22600
Ø150 H280 線長500mm
E27 X1 另計
鋼質烤漆 台灣製造

TW-13833 18800
Ø240 H240 線長500mm
E27 X1 另計
鋼質烤漆 台灣製造

TW-13835 20600
Ø180 H270 線長500mm
E27 X1 另計
鋼質烤漆 台灣製造

TW-13837 20600
Ø180 H250 線長500mm
E27 X1 另計
鋼質烤漆 台灣製造

TW-13832 22600
Ø150 H280 線長500mm
E27 X1 另計
鋼質烤漆 台灣製造

TW-13834 18800
Ø240 H240 線長500mm
E27 X1 另計
鋼質烤漆 台灣製造

TW-13836 22600
Ø150 H280 線長500mm
E27 X1 另計
鋼質烤漆 台灣製造

TW-13838 67600
Ø150 H280 線長500mm
E27 X3 另計
鋼質烤漆 台灣製造





TW-13841

H500
TW-13842
H600
TW-13843

TW-13844

TW-13845

TW-13841 14500
Ø50 H500 線長1000mm
附E27 LED 5W 3000K
金屬

TW-13842 16400
Ø50 H500 線長1000mm
附E27 LED 5W 3000K
鐵藝烤漆

TW-13844 15100
Ø60 H330 線長1000mm
E27 LED 10W 另計
金屬電鍍

TW-13846 39500
L1140 W250 H180 mm
線長1000mm
E27 X3 另計 金屬

TW-13843 18300
Ø50 H600 線長1000mm
附E27 LED 5W 3000K
鐵藝烤漆

TW-13845 16000
Ø47 H287 線長500mm
附E27 LED 5W X1
鋁材·木質

TW-13847 39500
L1140 W250 H180 mm
線長1000mm
E27 X3 另計 金屬



TW-13846

TW-13847



TW-13852



TW-13853



TW-13854



TW-13855



TW-13856



TW-13857



TW-13858



TW-13851 17900
Ø130 H220 線長1000mm
E27 X1 另計
金屬

TW-13854 26400
Ø125 H180 線長1000mm
附LED E14 6W 3000K
金屬

TW-13857 32900
L140 W100 H300 mm
線長1000mm
E27 X1 另計 金屬

TW-13852 17000
Ø245 H240 線長1000mm
E27 X1 另計
金屬烤漆

TW-13855 34800
Ø180 H160 線長1000mm
附LED G9 X1 5W 3000K
金屬

TW-13858 22600
L100 W80 H190 mm
線長1000mm
附MR16 45W 3000K 金屬

TW-13853 17000
Ø245 H310 線長1000mm
E27 X1 另計
金屬烤漆

TW-13856 32000
Ø215 H310 線長1000mm
E27 X1 另計
金屬

puz



TW-13861 22600
TW-13862 22600
TW-13863 22600
TW-13864 22600
TW-13865 22600
TW-13866 22600
Ø300 H170 線長800mm
E27 X1 另計
鋼質烤漆 台灣製造



TW-13861



TW-13862



TW-13863



TW-13864



TW-13865



TW-13866



Love the spectrum of rhythm
Soft melody with various illuminances makes
people relax and enjoy the lighting festivity

TW-13871 17800
TW-13872 17800
TW-13873 17800
TW-13874 17800
TW-13875 17800
TW-13876 17800
TW-13877 17800
Ø180 H220 線長500mm
E27 X1 另計
鋼質烤漆 台灣製造



TW-13871 TW-13872 TW-13873 TW-13874 TW-13875 TW-13876 TW-13877



TW-13878 53600
L600 W180 H230 線長500mm
E27 X3 另計
鋼質烤漆 台灣製造



TW-13879 53600
Ø400 H500 mm線長500mm
E27 X3 另計
鋼質烤漆 台灣製造





TW-13881

TW-13882

TW-13884

TW-13886

TW-13887

TW-13885

TW-13883

TW-13881 17900
 Ø140 H340 線長1000mm
 E27 X1 另計
 金屬·玻璃

TW-13882 17900
 Ø200 H320 線長1000mm
 E27 X1 另計
 金屬·玻璃

TW-13883 28200
 Ø320 H420 線長1000mm
 E27 X1 另計
 金屬·玻璃

TW-13884 17900
 Ø270 H210 線長1000mm
 E27 X1 另計
 金屬

TW-13885 18700
 Ø200 H210 線長1000mm
 E27 X1 另計
 金屬·陶瓷

TW-13886 18700
 Ø200 H180 線長1000mm
 E27 X1 另計
 金屬·陶瓷

TW-13887 18700
 Ø170 H240 線長1000mm
 E27 X1 另計
 金屬·陶瓷



TW-13891

TW-13892

TW-13893

TW-13895

TW-13896

TW-13894

TW-13891 27300
 Ø300 H260 線長1000mm
 E27 X1 另計
 鋁罩·原木

TW-13894 21700
 Ø385 H245 線長1000mm
 E27 X1 另計
 金屬·牛皮帶

TW-13892 27300
 Ø300 H260 線長1000mm
 E27 X1 另計
 鋁罩·原木

TW-13895 16000
 Ø230 H230 線長1000mm
 E27 X1 另計
 金屬·原木

TW-13893 21700
 Ø385 H245 線長1000mm
 E27 X1 另計
 金屬·牛皮帶

TW-13896 16000
 Ø230 H230 線長1000mm
 E27 X1 另計
 金屬·原木



TW-13901

TW-13902

TW-13903

TW-13904

TW-13905

TW-13906

TW-13901 10400
 Ø115 H240 線長1000mm
 附E27 愛迪生燈泡X 1
 金屬

TW-13904 14900
 Ø130 H200 線長1000mm
 附E27 愛迪生燈泡X 1
 金屬·水晶

TW-13902 14700
 Ø130 H340 線長1000mm
 附E27 愛迪生燈泡X 1
 金屬·原木

TW-13905 21700
 Ø180 H300 線長1000mm
 附E27 愛迪生燈泡X 1
 金屬·玻璃

TW-13903 16800
 Ø180 H270 線長1000mm
 附E27 愛迪生燈泡X 1
 金屬·水晶

TW-13906 27300
 Ø350 H280 線長1000mm
 附E27 愛迪生燈泡X 1
 金屬·玻璃



TW-13911

TW-13911 23500
 Ø250 H220 線長1000mm
 E27 X1 另計
 金屬·玻璃

TW-13912

TW-13912 10400
 Ø200 H240 線長1000mm
 E27 X1 另計
 金屬·原木

TW-13913

TW-13913 14000
 Ø190 H170 線長1000mm
 E27 X1 另計
 金屬

TW-13914

TW-13915

TW-13915 12500
 Ø140 H330 線長1000mm
 E27 X1 另計
 金屬

TW-13916





TW-13921



TW-13922



TW-13923



TW-13925



TW-13924



TW-13926



TW-13927



TW-13928

TW-13921 30100
Ø190 H230 線長600mm
E27 X1 另計
手工鐵藝·彩絲內罩 台灣製造

TW-13923 13200
Ø210 H250 線長1000mm
E27 X1 另計
金屬粉彩烤漆 台灣製造

TW-13925 53600
Ø530 H220 線長900mm
E27 X3 另計
金屬烤漆·擠壓玻璃 台灣製造

TW-13927 24500
Ø390 H220 線長900mm
E27 X1 另計
金屬烤漆 台灣製造

TW-13922 11300
Ø230 H250 線長1000mm
E27 X1 另計
金屬烤漆 台灣製造

TW-13924 9800
Ø150 H200 線長1000mm
E27 X1 另計
金屬粉彩烤漆 台灣製造

TW-13926 18800
Ø290 H215 線長1000mm
E27 X1 另計
金屬烤漆·玻璃

TW-13928 36700
Ø380 H250 線長1000mm
E27 X3 另計
金屬電鍍 台灣製造



TW-13931

TW-13932

TW-13933

TW-13934

TW-13935

TW-13936

TW-13931 16600
 TW-13932 16600
 TW-13933 16600
 TW-13934 16600
 TW-13935 16600
 TW-13936 16600
 Ø450 H300 線長800mm
 E27 X1 另計
 鋁製品·實木





TW-13941



TW-13942



TW-13943



TW-13944



TW-13945



TW-13946

TW-13941 28200
Ø320 H380 線長500mm
E27 X1 另計
鋼質烤漆·玻璃 台灣製造

TW-13943 24400
Ø220 H250 線長500mm
E27 X1 另計
鋼質烤漆·玻璃 台灣製造

TW-13945 18800
Ø180 H260 線長500mm
E27 X1 另計
鋼質烤漆·玻璃 台灣製造

TW-13942 28200
Ø320 H380 線長500mm
E27 X1 另計
鋼質烤漆·玻璃 台灣製造

TW-13944 28200
Ø350 H380 線長500mm
E27 X1 另計
鋼質烤漆·玻璃 台灣製造

TW-13946 18800
Ø230 H2360 線長500mm
E27 X1 另計
鋼質烤漆·玻璃 台灣製造




TW-13951 50700
 Ø400 H500 線長500mm
 E27 X3 另計
 鋼材烤漆 台灣製造



TW-13952 50700
 L600 W180 H200 線長500mm
 E27 X3 另計
 鋼材烤漆 台灣製造




TW-13953



TW-13954



TW-13955



TW-13956



TW-13957

TW-13953 16900
TW-13954 16900
TW-13955 16900
TW-13956 16900
TW-13957 16900
 Ø180 H200 線長400mm
 E27 X1 另計
 鋼材烤漆 台灣製造



TW-13961



TW-13962



TW-13963



TW-13964



TW-13965



TW-13966



TW-13967



TW-13968

TW-13961 9400
Ø180 H300 線長1000mm
E27 X1 另計
鋼質烤漆·原木

TW-13963 17000
Ø290 H900~1200mm
E27 X1 另計
鋼材·鍍法國金

TW-13965 16000
Ø150 H260 線長1000mm
E27 X1 另計
鋼材·琥珀色玻璃

TW-13967 52700
Ø150 H260 線長1000mm
E27 X3 另計
鋼材·琥珀色玻璃

TW-13962 9400
Ø180 H300 線長1000mm
E27 X1 另計
鋼質烤漆·原木

TW-13964 17000
Ø290 H900~1250mm
E27 X1 另計
鋼材·鍍紅古銅

TW-13966 32000
Ø400 H160 線長1000mm
E27 X3 另計
鋼材烤漆

TW-13968 28200
L620 W180 H210 線長1000mm
E27 X3 另計
鋼材烤漆·木製品



TW-13971



TW-13972



TW-13973



TW-13974

TW-13971 31900
Ø250 H330 線長500mm
E27 X1 另計
鋼質木皮罩·烤漆 台灣製造

TW-13973 33800
Ø310 H320 線長500mm
E27 X1 另計
鋼質布罩·烤漆 台灣製造

TW-13975 31900
Ø320 H380 線長300mm
E27 X1 另計
金屬烤漆 台灣製造

TW-13977 31900
Ø390 H380 線長300mm
E27 X1 另計
金屬烤漆 台灣製造

TW-13972 31900
Ø250 H330 線長500mm
E27 X1 另計
鋼質木皮罩·烤漆 台灣製造

TW-13974 31900
Ø310 H320 線長500mm
E27 X1 另計
鋼質布罩·烤漆 台灣製造

TW-13976 31900
Ø350 H380 線長300mm
E27 X1 另計
金屬烤漆 台灣製造



TW-13975



TW-13976



TW-13977



TW-13981

TW-13982

TW-13983

TW-13984 Ø250
TW-13985 Ø200

TW-13986

TW-13987

TW-13988

TW-13989

TW-139810

TW-13981 12800
 Ø125 H125 線長1000mm
 附愛迪生燈泡 LED 8WX1 3000K
 金屬·木質

TW-13982 6800
 Ø125 H225 線長1000mm
 附愛迪生燈泡 LED 8WX1 3000K
 木質

TW-13985 11300
 Ø200 H300 線長1000mm
 E27 X1 另計
 木質·玻璃

TW-13988 7000
 Ø125 H245 線長1000mm
 附G125 LED 8W 2700K
 木質(光源贈品不保固)

TW-13983 8500
 Ø125 H230 線長1000mm
 附愛迪生燈泡 LED 8WX1 3000K
 木質

TW-13986 10400
 Ø320 W130 線長1000mm
 E27 X1 另計
 金屬·玻璃

TW-13989 12300
 Ø185 H440 線長1000mm
 附 LED 8W 愛迪生燈泡
 鐵藝烤漆

TW-13984 13800
 Ø250 H350 線長1000mm
 E27 X1 另計
 木質·玻璃

TW-13987 5900
 Ø80 H80 線長1000mm
 附G125 LED 8W 2700K
 木質(光源贈品不保固)

TW-139810 9400
 Ø260 W50 線長1000mm
 E27 X1 另計
 金屬烤漆



TW-13991



TW-13993 Ø460
TW-13994 Ø380



TW-13997



TW-13998



TW-13999



TW-139911



TW-13995 Ø460
TW-13996 Ø380



TW-139910



TW-13992

TW-13991 9400
Ø320 H160 線長1000mm
E27 X1 另計
金屬烤漆

TW-13992 10400
Ø350 H240 線長1000mm
E27 X1 另計
金屬烤漆

TW-13993 22600
Ø460 H320 線長1000mm
E27 X1 另計
金屬烤漆

TW-13994 18800
Ø380 H280 線長1000mm
E27 X1 另計
金屬烤漆

TW-13995 22600
Ø460 H320 線長1000mm
E27 X1 另計
金屬烤漆

TW-13996 18800
Ø380 H280 線長1000mm
E27 X1 另計
金屬烤漆

TW-13997 18800
Ø400 H370 線長300~600mm
E27 X1 另計
鋁合金·升降器

TW-13998 36700
Ø220 H235 線長1000mm
E27 X1 另計
RC水泥吊燈(限已出貨為準)

TW-13999 16000
Ø120 H180 線長1000mm
E27 X1 另計
RC水泥吊燈(限已出貨為準)

TW-139910 11300
Ø50 H900 線長1000mm
E27 X1 另計
RC水泥吊燈(限已出貨為準)

TW-139911 14100
Ø125 H180 線長1000mm
E27 X1 另計
木質·RC水泥吊燈(限已出貨為準)



TW-14001 25400
 L700 W250 H280 線長1000mm
 E27 X3 另計
 鐵藝烤漆·木質



TW-14002 25400
 L700 W250 H280 線長1000mm
 E27 X3 另計
 鐵藝烤漆·木質



TW-14003 18800
 Ø430 H210 線長1000mm
 E27 X3 另計
 金屬·透光壓克力



TW-14004 18800
 Ø430 H210 線長1000mm
 E27 X3 另計
 金屬·透光壓克力



TW-14011 18800
Ø280 H350 線長1000mm
E27 X3 另計
金屬烤漆·木質



TW-14012 15700
Ø220 H300 線長1000mm
E27 X1 另計
金屬烤漆



TW-14013 19800
Ø170 H290 線長1000mm
E27 X3 另計
金屬·木質



TW-14014 23500
L700 W125 H220 線長1000mm
E27 X3 另計
金屬





TW-14021

TW-14021 12300
 Ø400 H200 線長1000mm
 E27 X1 另計
 金屬烤漆

TW-14022 28200
 Ø450 H200 線長1000mm
 E27 X3 另計
 金屬·擴散板

TW-14024 43300
 Ø480 H300 線長1000mm
 E27 X3 另計
 金屬·玻璃

TW-14026 24400
 Ø350 H300 線長1000mm
 E27 X3 另計
 金屬烤漆

TW-14023

TW-14023 28200
 Ø450 H200 線長1000mm
 E27 X3 另計
 金屬·擴散板

TW-14024

TW-14025 20700
 Ø420 H340 線長1000mm
 E27 X1 另計
 金屬·鐵藝烤漆

TW-14027 20700
 Ø420 H340 線長1000mm
 E27 X1 另計
 金屬烤漆

TW-14025

TW-14027





TW-14031



TW-14034 Ø600
TW-14035 Ø450



TW-14032 Ø600
TW-14033 Ø450



TW-14037



TW-14036



TW-14038

TW-14031 10400
Ø350 H240 線長1000mm
E27 X1 另計
金屬·木質

TW-14032 32000
Ø600 H310 線長1000mm
E27 X3 另計
金屬烤漆

TW-14033 17000
Ø450 H280 線長1000mm
E27 X1 另計
金屬烤漆

TW-14034 32000
Ø600 H310 線長1000mm
E27 X3 另計
金屬烤漆

TW-14035 17000
Ø450 H280 線長1000mm
E27 X1 另計
金屬烤漆

TW-14036 10400
Ø350 H240 線長1000mm
E27 X1 另計
金屬·木質

TW-14037 10400
Ø350 H240 線長1000mm
E27 X1 另計
金屬·木質

TW-14038 22600
Ø350 H240 線長1000mm
E27 X1 另計
金屬電鍍玫瑰金





TW-14041

TW-14041 12300
Ø180 H230 線長1000mm
E27 LED G125 8W 另計
金屬·玻璃(煙灰色)



TW-14042

TW-14042 12300
Ø180 H230 線長1000mm
E27 LED G125 8W 另計
金屬·玻璃(琥珀色)



TW-14043

TW-14043 8500
Ø135 H230 線長1000mm
E27 X3 另計
金屬·木質



TW-14044

TW-14044 8500
Ø170 H230 線長1000mm
E27 X1 另計
金屬·木質



TW-14045

TW-14045 28200
Ø500 H320 線長1000mm
E27 X3 另計
鐵藝烤漆



TW-14046

TW-14046 20700
L600 W200 H200 線長1000mm
E27 X3 另計
鐵藝烤漆



TW-14047

TW-14047 18800
Ø400 H210 線長1000mm
E27 X3 另計
鐵藝烤漆




TW-14051



TW-14052



TW-14053



TW-14054



TW-14055



TW-14056

TW-14051 33900
Ø210 H260 線長1000mm
E27 X3 另計
鐵藝烤漆·手工玻璃


TW-14052 33900
Ø210 H260 線長1000mm
E27 X3 另計
鐵藝烤漆·手工玻璃

TW-14053 15100
Ø250 H260 線長1000mm
E27 X1 另計
金屬烤漆·玻璃

TW-14054 15100
Ø250 H260 線長1000mm
E27 X1 另計
金屬烤漆·玻璃

TW-14055 28200
Ø200 H210 線長1000mm
E27 X1 另計
金屬烤漆·玻璃電鍍


TW-14056 28200
Ø200 H210 線長1000mm
E27 X1 另計
金屬烤漆·玻璃電鍍




TW-14061




TW-14062



TW-14063




TW-14064



TW-14065



TW-14066



TW-14067



TW-14068

TW-14061 17000
Ø160 H300 線長1000mm
E27 X1 另計
鋁材鍍玫瑰金

TW-14063 17000
Ø170 H300 線長1000mm
E27 X1 另計
鋁材鍍玫瑰金

TW-14066 22600
Ø160 H230 線長1000mm
E27 X1 另計
琥珀色造型玻璃

TW-14062 17000
Ø200 H300 線長1000mm
E27 X1 另計
鋁材鍍玫瑰金

TW-14064 15100
Ø140 H225 線長1000mm
E27 X1 另計
金屬烤漆·木質

TW-14067 30100
Ø360 H380 線長1000mm
E27 X1 另計
鋁材烤漆·木質

TW-14065 22600
Ø160 H260 線長1000mm
E27 X1 另計
琥珀色造型玻璃

TW-14068 30100
Ø410 H300 線長1000mm
E27 X1 另計
鋁材烤漆·木質



TW-14071



TW-14073



TW-14074



TW-14075



TW-14072



TW-14076

TW-14071 8500
Ø85 H170(含燈泡) 線長1000mm
E27 愛迪生燈泡 X1 另計
金屬·原木

TW-14074 11700
Ø115 H155 線長1000mm
E27 X1 另計
金屬

TW-14072 17900
Ø180 H380 線長1000mm
E27 愛迪生燈泡 X1 另計
金屬·玻璃

TW-14075 15100
Ø180 H270 線長1000mm
E27 X1 另計
金屬

TW-14073 13000
Ø80 H360 線長1000mm
E27 愛迪生燈泡 X1 另計
金屬·玻璃

TW-14076 15100
Ø180 H270 線長1000mm
E27 X1 另計
金屬

Lighting is not lighting only, it brings
the housing warmth and comfort
Lighting inspires people's taste of housing and
the home life becomes relaxing and enjoyable



TW-14081



TW-14083



TW-14082



TW-14084



TW-14086



TW-14085



TW-14087

TW-14081 12300
 TW-14082 12300
 TW-14083 12300
 Ø305 H210 線長1000mm
 E27 X1 另計
 金屬烤漆

TW-14084 11300
 TW-14085 11300
 TW-14086 11300
 TW-14087 11300
 Ø270 H270 線長1000mm
 E27 X1 另計
 金屬烤漆



TW-14091

TW-14092

TW-14094

TW-14095

TW-14097

TW-14093

TW-14096

TW-14091 7400
 Ø250 H320 線長1000mm
 E27 X1 另計
 金屬烤漆

TW-14092 7400
 Ø350 H200 線長1000mm
 E27 X1 另計
 金屬烤漆

TW-14093 7400
 Ø190 H400 線長1000mm
 E27 X1 另計
 金屬烤漆

TW-14094 20700
 Ø300 H100 線長1000mm
 附 LED
 金屬烤漆

TW-14095 20700
 Ø300 H100 線長1000mm
 附 LED
 金屬烤漆

TW-14096 12700
 Ø250 H270 線長1000mm
 E27 X1 另計
 金屬烤漆

TW-14097 22600
 Ø350 H370 線長1000mm
 E27 X1 另計
 金屬烤漆



TW-14101



TW-14102



TW-14103



TW-14104

TW-14105



TW-14106

TW-14101 22600
Ø300 H200 線長800mm
E27 X3 另計
金屬烤漆·實木·玻璃

TW-14102 22600
Ø350 H230 線長800mm
E27 X3 另計
金屬烤漆·實木·玻璃

TW-14103 7600
Ø160 H200 線長800mm
E27 X1 另計
金屬烤漆·實木·玻璃

TW-14104 7600
Ø195 H230 線長800mm
E27 X1 另計
金屬烤漆·實木·玻璃

TW-14105 7600
Ø195 H230 線長800mm
E27 X1 另計
金屬烤漆·實木·玻璃

TW-14106 7600
Ø195 H230 線長800mm
E27 X1 另計
金屬烤漆·實木·玻璃



TW-14111



TW-14112



TW-14114



TW-14115



TW-14117

TW-14116



TW-14118

TW-14113

TW-14111 24500

L630 W150 H285 線長800mm
E27 X3 另計
金屬烤漆

TW-14112 15100

Ø325 H225 線長800mm
E27 X1 另計
金屬烤漆

TW-14113 8500

Ø255 H190 線長800mm
E27 X3 另計
金屬烤漆

TW-14114 6600

Ø150 H310 線長800mm
E27 X1 另計
金屬烤漆

TW-14115 6600


Ø150 H310 線長800mm
E27 X1 另計
金屬烤漆

TW-14116 8500

Ø150 H285 線長800mm
E27 X1 另計
金屬烤漆



TW-14119



TW-141110

TW-14117 6600

Ø200 H200 線長800mm
E27 X1 另計
金屬烤漆·實木

TW-14118 25400

L750 W255 H190 mm
線長800mm
E27 X3 另計
金屬烤漆

TW-14119 22600

Ø460 H200 線長800mm
E27 X3 另計
金屬烤漆

TW-141110 13200

Ø310 H170 線長800mm
E27 X1 另計
金屬烤漆



TW-14121



TW-14122



TW-14124



TW-14125



TW-14126



TW-14123



TW-14127



TW-14128

TW-14121 9100
Ø200 H160 線長800mm
E27 X1 另計
金屬·原木·玻璃

TW-14122 11300
Ø190 H200 線長800mm
E27 X1 另計
金屬·原木·玻璃

TW-14123 13200
Ø240 H240 線長800mm
E27 X1 另計
金屬·玻璃

TW-14124 9100
Ø130 H220 線長800mm
E27 X1 另計
金屬·原木·玻璃

TW-14125 11300
Ø200 H200 線長800mm
E27 X1 另計
金屬·原木·玻璃

TW-14126 13800
Ø280 H180 線長800mm
E27 X1 另計
金屬·原木·玻璃

TW-14127 14100
Ø300 H160 線長800mm
E27 X1 另計
金屬·原木·玻璃

TW-14128 26400
Ø420 H160 線長800mm
E27 X3 另計
金屬·原木·玻璃



TW-14131



TW-14132



TW-14133



TW-14134



TW-14136



TW-14137



TW-14138



TW-14139



TW-141310

TW-14132 23500
Ø430 H320 線長800mm
E27 X3 另計
金屬·原木

TW-14135 9100
Ø130 H240 線長800mm
E27 X1 另計
金屬·玻璃

TW-14138 14100
Ø240 H270 線長800mm
E27 X1 另計
金屬

TW-14133 9100
Ø200 H320 線長800mm
E27 X1 另計
金屬·原木

TW-14136 9100
Ø130 H240 線長800mm
E27 X1 另計
金屬·玻璃

TW-14139 24500
Ø360 H240 線長800mm
E27 X3 另計
金屬

TW-14131 23500
Ø430 H320 線長800mm
E27 X3 另計
金屬·原木

TW-14134 9100
Ø200 H320 線長800mm
E27 X1 另計
金屬·原木

TW-14137 14100
Ø240 H270 線長800mm
E27 X1 另計
金屬

TW-141310 24500
Ø360 H240 線長800mm
E27 X3 另計
金屬



TW-14141

TW-14142

TW-14143

TW-14144

TW-14145

TW-14146

TW-14147

TW-14148

TW-14149

TW-141410

TW-141411

TW-14141 6600
 Ø200 H200 線長800mm
 E27 X1 另計
 金屬烤漆·木質

TW-14144 5300
 Ø100 H210 線長800mm
 E27 X1 另計
 金屬烤漆

TW-14148 6600
 Ø290 H320 線長800mm
 E27 X1 另計
 金屬烤漆

TW-14142 6600
 Ø200 H200 線長800mm
 E27 X1 另計
 金屬烤漆·木質

TW-14145 5300
 Ø100 H210 線長800mm
 E27 X1 另計
 金屬烤漆

TW-14149 6600
 Ø140 H215 線長800mm
 E27 X1 另計
 金屬烤漆·原木

TW-14143 6600
 Ø200 H200 線長800mm
 E27 X1 另計
 金屬烤漆·木質

TW-14146 6600
 Ø290 H320 線長800mm
 E27 X1 另計
 金屬烤漆

TW-141410 6600
 Ø140 H215 線長800mm
 E27 X1 另計
 金屬烤漆·原木

TW-14147 6600
 Ø290 H320 線長800mm
 E27 X1 另計
 金屬烤漆

TW-141411 6600
 Ø140 H215 線長800mm
 E27 X1 另計
 金屬烤漆·原木



TW-14151

TW-14152

TW-14154

TW-14155

TW-14156

TW-14158

TW-14153

TW-14157

TW-14151 9400
 Ø360 H225 線長800mm
 E27 X1 另計
 金屬烤漆

TW-14152 8500
 Ø320 H150 鍊長500mm
 E27 X1 另計
 金屬烤漆

TW-14153 8500
 Ø320 H150 鍊長500mm
 E27 X2 另計
 金屬烤漆

TW-14154 3800
 Ø40 H90 線長500mm
 E27 X1 另計
 金屬烤漆

TW-14155 8500
 L180 W40 H120 線長500mm
 E27 X2 另計
 金屬烤漆

TW-14156 7200
 Ø210 H180 線長800mm
 E27 X1 另計
 金屬烤漆

TW-14157 7200
 Ø210 H180 線長800mm
 E27 X3 另計
 金屬烤漆

TW-14158 7200
 Ø210 H180 線長800mm
 E27 X3 另計
 金屬烤漆

Lighting is not lighting only. It brings
the housing warmth and comfort
Lighting inspires people's taste of housing and
the home life becomes relaxing and enjoyable



TW-14161



TW-14162



TW-14163



TW-14164

TW-14161 49900
Ø230 H450 mm
E27 LED 燈泡 8WX1 另計
鋼材·玻璃

TW-14163 62100
Ø230 H1080 mm
E27 LED 燈泡 8WX1 另計
鋼材·玻璃

TW-14162 70500
Ø350 H730 mm
E27 LED 燈泡 8WX1 另計
鋼材·玻璃

TW-14164 84600
Ø350 H1350 mm
E27 LED 燈泡 8WX1 另計
鋼材·玻璃



TW-14171



TW-14172



TW-14173



TW-14174



TW-14175



TW-14176



TW-14177



TW-14178



TW-14179

TW-14171 178600
 Ø400 H1300~1900 D260mm
 E27 X1 另計
 鋼質鍍鉻(可調角度·可升降)

TW-14172 50800
 Ø400 H1500 mm
 E27 X1 另計
 附 LED 3W 白光
 金屬鍍鉻·布罩

TW-14173 60200
 Ø380 H1530 mm
 E27 X1 另計
 金屬鍍鉻·水晶
 附腳踏開關

TW-14174 60200
 Ø380 H1530 mm
 E27 X1 另計
 金屬鍍鉻·絲罩
 附腳踏開關

TW-14175 25400
 Ø300 H580 mm
 E27 X1 另計
 附 LED 3W 白光
 金屬鍍鉻·布罩

TW-14176 41400
 Ø300 H520 mm
 E27 X1 另計
 金屬鍍鉻·絲罩
 附切換開關

TW-14177 41400
 Ø300 H520 mm
 E27 X1 另計
 金屬鍍鉻·絲罩
 附切換開關

TW-14178 33900
 Ø200 H360 mm
 E27 X1 另計
 鋼質鍍鉻·水晶
 附切換開關

TW-14179 33900
 Ø200 H360 mm
 鋼質鍍鉻·水晶
 附切換開關

Lighting is not lighting only. It brings
the housing warmness and comfort
Lighting inspires people's taste of housing and
the home life becomes relaxing and enjoyable



TW-14181



TW-14182



TW-14183



TW-14184



TW-14185



TW-14186



TW-14187

TW-14181 14100

TW-14182 14100

TW-14183 14100

L135 W125 H420 mm

E27 X1 另計

鋼材烤漆 附ON/OFF 開關

TW-14184 13400

TW-14185 13400

TW-14186 13400

TW-14187 13400

Ø140 H280 mm

E14 X1 另計

鋼材烤漆·玻璃 附ON/OFF 開關



TW-14191



TW-14192



TW-14193

TW-14191 10400

TW-14192 10400

TW-14193 10400

L323 W161 H400 mm
附贈LED 6W·有小夜燈功能
可調白光·黃光·自然光 可調明亮度
可調角度·觸控開關



白光 黃光 自然光



TW-14197



TW-14198



TW-14199



TW-14194



TW-14195



TW-14196

TW-14194 11900

TW-14195 11900

TW-14196 11900

L215 H420~460 mm
附贈LED 6W·有小夜燈功能
可調白光·黃光·自然光 可調明亮度
手可上下調整·觸控開關



白光 黃光 自然光

TW-14197 10400

TW-14198 10400

TW-14199 10400

W160 H380 mm
附贈LED 6W·有小夜燈功能
可調白光·黃光·自然光 可調明亮度
可調角度·觸控開關



白光 黃光 自然光



TW-14201 43200
W220 H320 D60 mm
附LED 15W 黃光
鋼質·鋁條烤漆·LED



TW-14202 24400
W180 H290 D550 mm
附LED 7W 黃光
鋼質·鋁條烤漆·LED



TW-14203 17000
W140 H270 D240 mm
E27 X1 另計
鋼材烤漆 台灣製造



TW-14204 26400
W230 H270 D270 mm
E27 愛迪生燈泡X1 另計
鋼質烤漆



TW-14205 24500
W250 H180 D2620 mm
E27 愛迪生燈泡X1 另計
鋼質烤漆



TW-14206 11300
W115 H230 D120 mm
E27 愛迪生燈泡X1 另計
鋼質烤漆(可變化角度)



TW-14207 11300
W115 H230 D120 mm
E27 愛迪生燈泡X1 另計
鋼質烤漆(可變化角度)



TW-14208 9400
W115 H220 D180 mm
E27 愛迪生燈泡X1 另計
鋼質烤漆



TW-14209 9400
W115 H220 D180 mm
E27 愛迪生燈泡X1 另計
鋼質烤漆



TW-14211 16900
W355 H100 D70 mm
附LED 5W 黃光·白光 4000K
鋼材烤漆 台灣製造



TW-14212 16900
W355 H100 D90 mm
附LED 5W 黃光·白光 4000K
鋼材烤漆 台灣製造



TW-14213 16900
W355 H100 D50 mm
附LED 5W 黃光·白光 4000K
鋼材烤漆 台灣製造



TW-14214 17900
W620 H100 D50 mm
附LED 10W 黃光·白光 4000K
鋼材烤漆 台灣製造



TW-14215 18800
W180 H270 D120 mm
E27 愛迪生燈泡 X1 另計
鋼質烤漆



TW-14216 35700
W220 H320 D130 mm
E27 X1 另計 附LED燈條 9W X1 黃光
鋼質鋁條 電壓110V 可做壁上調光
台灣製造



TW-14217 32000
W390 H300 D340 mm
E27 X1 另計
鋼質氣泡茶色玻璃 台灣製造



TW-14218 28200
W180 H270 D120 mm
附LED燈條 7W X1 黃光
鋼質鋁條 電壓110V 可做壁上調光
台灣製造



TW-14221 33800
W250 H4320 D300 mm
E27 X1 另計
鋼質·布罩·烤漆



TW-14222 33800
W250 H4320 D300 mm
E27 X1 另計
鋼質·布罩·烤漆



TW-14223 22600
W260 H350 D140 mm
E27 X1 另計
鋼材·木紋罩·烤漆 台灣製造



TW-14224 20700
W310 H250 D140 mm
E27 X1 另計
鋼材·木紋罩·烤漆 台灣製造



TW-14225 15000
W150 H230 D220 mm
E27 X1 另計
鋼材·木紋罩·烤漆 台灣製造



TW-14226 22600
W260 H350 D140 mm
E27 X1 另計
鋼材·木紋罩·烤漆 台灣製造



TW-14227 20700
W310 H250 D140 mm
E27 X1 另計
鋼材·木紋罩·烤漆 台灣製造



TW-14228 18800
W120 H460 D170 mm
E27 X1 另計
鋼材·木紋罩·烤漆 台灣製造



TW-14231 24400
W210 H220 D230 mm
E27 X1 另計
鋼材烤漆·玻璃 台灣製造



TW-14232 15000
W170 H220 D250 mm
E27 X1 另計
鋼材烤漆·玻璃 台灣製造
(可裝上下)



TW-14233 17000
W200 H200 D250 mm
E27 X1 另計
鋼材烤漆·氣泡玻璃 台灣製造
(可裝上下)



TW-14234 22600
W250 H310 D280 mm
E27 X1 另計
鋼材烤漆·布罩 台灣製造
(可裝上下)



TW-14235 11300
W120 H220 D280 mm
E27 X1 另計
鋼質鍍古銅·玻璃 台灣製造

TW-14236 20700
W430 H240 D250 mm
E27 X2 另計
鋼質鍍古銅·玻璃 台灣製造



TW-14237 16900
W180 H250 D180 mm
E27 X1 另計
金屬木紋烤漆·玻璃 台灣製造



TW-14238 17000
W115 H250 D200 mm
E27 X1 另計
鋼質鍍古銅·氣泡玻璃
(可裝上下)



TW-14239 18800
W260 H350 D145 mm
E27 X1 另計
高級絲質雙層紗 台灣製造

TW-14241



TW-14241 62000

TW-14242 62000

TW-14243 62000

TW-14244 62000

Ø120 H90 mm

附LED G10 5W X1

嵌入孔:Ø000 mm 金屬鍍鉻



TW-14242



TW-14243



TW-14244

陶瓷玫瑰花壁鉤 訂購贈品擇一支



奧地利進口原裝水晶均可配制





TW-14251 17900

W210 H210 D110 mm
附贈LED 12W 可變色光源
白光·黃光·自然光多段變色
不銹鋼·進口水晶



白光 黃光 自然光



TW-14252 25400

W200 H280 D95 mm
附贈LED 18W 可變色光源
白光·黃光·自然光多段變色
不銹鋼·進口水晶(壁吸兩用)



白光 黃光 自然光



TW-14253 29200

W285 H230 D120 mm
附贈LED 18W 可變色光源
白光·黃光·自然光多段變色
不銹鋼·進口水晶(壁吸兩用)



白光 黃光 自然光



TW-14254 43300

W300 H220 D190 mm
E14 X2 另計
附贈IC LED 1W X 6
鋼材·手工玻璃花



TW-14255 15800

W350 H250 D70 mm
附贈LED 12W X 3 白光·黃光·自然光多段變色
鋁材烤漆玫瑰金



白光 黃光 自然光



TW-14256 31100

W240 H400 D130 mm
G9 X5 另計
鋼材電鍍



TW-14262

TW-14261

TW-14263

TW-14261 16100 白玉玻璃

TW-14262 17000 茶色玻璃

W150 H300 D200mm

E14 X1 另計

鋼材電鍍·玻璃

TW-14263 26000

Ø210 H450 D170mm

E27 X1 另計

鋼材電鍍·玻璃



TW-14272



TW-14271



TW-14274



TW-14273

TW-14271 30000

TW-14272 30000

W270 H370 D110mm

LED 5W 3000K

鋼材電鍍·大理石

TW-14273 19100 茶色玻璃

TW-14274 17000 白玉玻璃

Ø150 H170 D220mm

E27 X1 另計

鋼材電鍍·玻璃



TW-14281



TW-14282



TW-14283



TW-14284

TW-14281 48000

W460 H170 D190mm
附LED 5W X1 中性光
鋼材烤漆(不含飾品)

TW-14282 36000

W370 D100mm
附LED 13W X1 中性光
鋼材烤漆(含鐵人)

TW-14283 48000

W250 H320 D230mm
附LED 5W X1 暖白
E27 X1 另計
金屬烤漆(不含人偶)

TW-14284 48000

W320 H250 D230mm
附LED 5W X1 暖白
E27 X1 另計
金屬烤漆(不含人偶·機車飾品)

TW-14291



TW-14292



TW-14295



TW-14296



TW-14293



TW-14291
正視圖



TW-14292
正視圖



TW-14294

TW-14291 20000

TW-14292 20000

W180 H190 D230mm

LED 6W 3000K

鋁材烤漆

TW-14293 19000

Ø280 H140 D60mm

TW-14294 19000

Ø180 H240 D60mm

LED 12W 3000K

鋁材烤漆

TW-14295 13000

TW-14296 13000

W200 H130 mm

LED 5W 3000K

鋁材烤漆



TW-14301 14100
 W160 H300 D200mm
 E27 X1 另計
 金屬·木質·玻璃



TW-14302 8500
 W130 H220 D170mm
 E27 X1 另計
 金屬·木質(燈頭可調方向)



TW-14303 15100
 W260 H140 D146mm
 E27 X1 另計
 木質·玻璃(不含飾品)



TW-14304 11300
 W150 H150 D150mm
 附LED 10W X1
 三段變光 黃光·白光·自然光
 木質·光源(擴散板)



TW-14305 19800
 W260 H100 D150mm
 附LED 10W X2
 三段變光 黃光·白光·自然光
 木質·光源(擴散板)



TW-14306 11300
 W150 H150 D150mm
 附LED 10W X1
 三段變光 黃光·白光·自然光
 木質·光源(擴散板)



TW-14307 19800
 W260 H100 D150mm
 附LED 10W X2
 三段變光 黃光·白光·自然光
 木質·光源(擴散板)



TW-14311 11300
W400 H100 D100mm
E27 X2 另計
金屬·玻璃



TW-14312 15100
W350 H120 D95mm
E14 X2 另計
金屬·玻璃棒



TW-14313 14100
W150 H190 D300mm
E27 X1 另計
金屬



TW-14314 11700
W120 H155 D240mm
E27 X1 另計
金屬



TW-14315 14900
W140 D90 mm
附LED 3+7W 3000K
金屬




TW-14316 25400
W160 H180 D90燈管250mm
附LED 3+6W 3000K
金屬



TW-14317 10400
W160 H245 D90mm
E27 X1 另計
金屬·POLY燈罩



TW-14321 13000
 W100 H80 D100mm
 LED 3W X 2 中性光
 鋁材烤漆



可調節檔光板·調節不同的光影效果



TW-14322

TW-14323

側視圖

TW-14322 15000

TW-14323 15000

W180 D36mm
 LED 12W 3000K
 鋁材烤漆·磨砂面處理



TW-14324 13000

TW-14325 13000

W145 D80mm
 LED 5W 中性光
 鋁材烤漆·玻璃 吸·壁兩用

可旋轉360°

TW-14325

TW-14324



TW-14331



正視圖


TW-14331 24100

TW-14332 24100

W180 D36mm
LED 6W X2 3000K
鋁材烤漆



TW-14332



TW-14333 14000

W180 D180 D95mm
LED 5W X2 3000K
鋁材烤漆·磨砂面處理



TW-14335



TW-14334

TW-14334 21000

TW-14335 21000

L250 H320 D45mm
LED 12W 4000K
鋁材·硅膠

TW-14341 44000

W300 H320mm
LED 20W 三色變光
純銅·硅膠
塑鋼動物飾品

TW-14342 19100

W300 H320mm
LED 20W 3000K
純銅·鐵材·壓克力
塑鋼動物飾品

TW-14343 19100

W300 H320mm
LED 20W 3000K
純銅·鐵材·壓克力
塑鋼動物飾品

TW-14344 36000

W300 H400mm
LED 20W 3000K
純銅·鐵材·壓克力
塑鋼動物飾品



TW-14341



TW-14342



TW-14344



TW-14343



TW-14351 12100

W170 D55mm
LED 14W 3000K
鐵藝·壓克力(可旋轉角度)

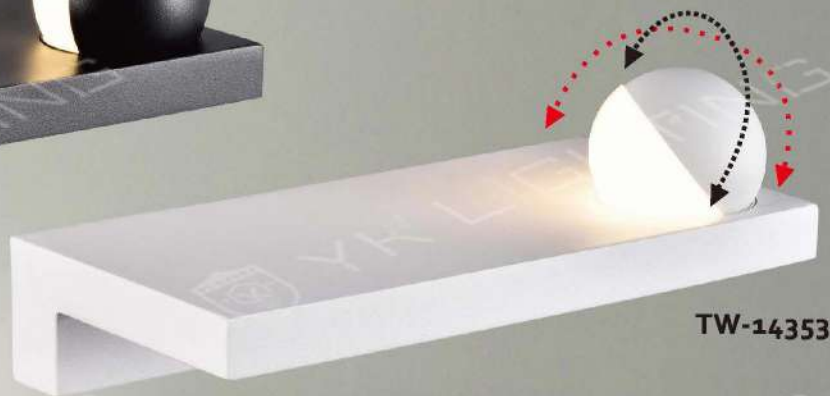


TW-14352

TW-14352 26000

TW-14353 26000

W250 H95 D125mm
LED 6W 3000K
鋁材烤漆·磨砂面處理(燈體可轉動)



TW-14353



TW-14354



TW-14355

TW-14354 12100

TW-14355 12100


W125 H37 D145mm
LED COB 5W (中性光)
鋁材



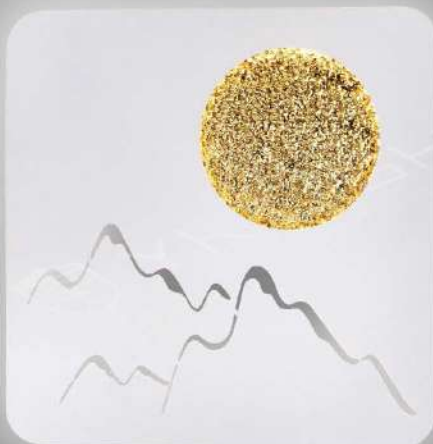
TW-14361



TW-14362



TW-14363



TW-14364

TW-14361 20000

TW-14362 20000

Ø240 D42 mm
LED 14W 中性光
鋁材·壓克力

TW-14363 20000

TW-14364 20000

□240 D42 mm
LED 14W 中性光
鋁材·壓克力



TW-14371A

TW-14371B

TW-14371C



TW-14372



TW-14373



TW-14374



TW-14375

TW-14371A 2000

E27 G95 5W 白光·黃光

TW-14371B 1900

E27 G80 5W 白光·黃光

TW-14371C 1600

E27 G50 5W 白光·黃光

TW-14372 11000

TW-14373 11000

W160 H160 D140mm

E27 X1 珍珠燈泡G80 另計

原木·鐵藝

TW-14374 11000

TW-14375 11000

W115 H200 D250mm

E27 X1 另計

原木·鋼材烤漆(可調色度)



TW-14376



TW-14377

TW-14376 11100

TW-14377 11100

W130 H250 D230mm

E27 X1 另計

原木·皮革



TW-14378



TW-14379

TW-14378 11700

TW-14379 11700

W120 H120 D120mm

LED 7W 中性光

鋁·鋼材



TW-14381 15000

W260 H150 mm

E27 X1 另計

原木·玻璃 (不含花草)



TW-14382 17100

W400 H250 mm

E27 X1 另計

原木·玻璃 (不含裝飾品)



TW-14383 14000

W300 H140 D140mm

E27 X1 另計

原木·玻璃 (不含裝飾品)





TW-14391 16000
 W130 H260 D210mm
 E27 X1 另計
 金屬·玻璃



TW-14392 19800
 W130 H280 D180mm
 E27 X1 另計
 金屬·玻璃



TW-14393 16000
 W160 H210 D210mm
 E27 X1 另計
 金屬



TW-14394 16000
 W150 H340 D200mm
 E27 X1 另計
 金屬·玻璃



TW-14395 22600
 W250 H420 D180mm
 G9 X1 另計
 金屬·玻璃



TW-14396 22600
 W200 H480 D200mm
 E27 X1 另計
 金屬·雲彩玻璃



TW-14397 22600
 W150 H400 D240mm
 G9 X1 另計
 金屬·玻璃



TW-14398 17000
 W120 H400 D160mm
 E14 X1 另計
 金屬·玻璃



TW-14401 8900
W125 H225 D150mm
E27 X1 另計
原木·金屬



TW-14402 8900
W125 H225 D150mm
E27 X1 另計
原木·金屬



TW-14403 11700
W150 H200 D270mm
E27 X1 另計
原木·金屬



TW-14404 11700
W150 H200 D270mm
E27 X1 另計
原木·金屬



TW-14405 12100
W130 H230 D260mm
E27 X1 另計
原木·金屬



TW-14406 10800
W150 H170 D240mm
E27 X1 另計
原木·金屬



TW-14407 10800
W150 H170 D240mm
E27 X1 另計
原木·金屬



TW-14408 12100
W130 H230 D260mm
E27 X1 另計
原木·金屬



TW-14411 12500
W100 H350 D190mm
E27 X1 另計
原木·玻璃



TW-14412 30100
W180 H270 D270mm
E27 X1 另計
金屬·第凡內玻璃



TW-14413 6200
W120 H250 D190mm
E27 X1 另計
金屬



TW-14414 6200
W120 H250 D190mm
E27 X1 另計
金屬



TW-14415 13600
W150 H220 D190mm
E27 X1 另計
金屬·陶瓷



TW-14416 7800
W170 H210 D250mm
E27 X1 另計
金屬



TW-14417 7800
W170 H210 D250mm
E27 X1 另計
金屬



TW-14418 11000
W190 H210 D120mm
E27 X1 另計
金屬·原木·玻璃



TW-14421 15700
 W170 H200~400 D140mm
 E27 X1 另計
 原木·白玉玻璃
 附贈3W LED(手動分段)



TW-14422 15700
 W200 H200~400 D140mm
 E27 X1 另計
 原木·白玉玻璃
 附贈3W LED(手動分段)



TW-14423 7000
 W135 H200 D260mm
 E27 X1 另計
 原木·鋼材烤漆



TW-14424 14300
 W100 H210 D120mm
 E27 X1 另計
 原木·白玉玻璃·鋼材烤漆



TW-14425 10800
 W100 H280 D130mm
 E27 X1 另計
 原木·白玉玻璃



TW-14426 11300
 W200 H160 D140mm
 E27 X1 另計
 原木·白玉玻璃



TW-14427 11300
 W170 H180 D140mm
 E27 X1 另計
 原木·白玉玻璃



TW-14428 8100
 W120 H250 D150mm
 E27 X1 另計
 原木·白玉玻璃



TW-14431 20900
W110 H500 D200mm
E14 X1 另計
鋼材烤漆·玻璃電鍍



TW-14432 17000
W120 H500 D200mm
E14 X1 另計
鋼材烤漆·玻璃電鍍



TW-14433 19400
W120 H370 D220mm
E27 X1 另計
鋼材烤漆·雙層手工玻璃



TW-14434 15100
W130 H250 D210mm
E27 X1 另計
鋼材烤漆·雙層電鍍玻璃



TW-14435 15100
W140 H300 D200mm
E27 X1 另計
鋼材雙色烤漆·雙層玻璃



TW-14436 7600
W150 H190 D230mm
E27 X1 另計
鋼材烤漆·陶瓷燈罩



TW-14437 9400
W150 H150 D180mm
E27 X1 另計
鋼材烤漆·白玉玻璃



TW-14438 10400
W140 H270 D100mm
E27 X1 另計
壓鑄鋁烤漆·壓克力
防水型



TW-14439 10400
W125 H260 D125mm
E27 X1 另計
壓鑄鋁烤漆·壓克力
防水型



TW-14441 13600
W210 H440 D150mm
E14 X1 另計
手工玻璃·金屬粉體烤漆



TW-14442 20700
W170 H340 D200mm
E14 X1 另計
手工彩色玻璃·金屬粉體烤漆



TW-14443 22600
W170 H430 D200mm
E14 X1 另計
手工彩色玻璃·金屬鍍鉻



TW-14444 12800
W230 H240 D130mm
E14 X1 另計
陶瓷粉體烤漆·金屬鍍鉻



TW-14445 10000
W130 H260 D160mm
E14 X1 另計
陶瓷粉體烤漆·金屬鍍鉻
手工玻璃



TW-14446 16000
W150 H270 D230mm
E27 X1 另計
金屬鍍鉻·手工玻璃




TW-14447 7900
W120 H120 D140mm
E27 歐司朗小晶靈 7W X1 另計
金屬鍍鉻·玻璃·不銹鋼



TW-14448 13000
W160 H365 D220mm
E27 X1 另計
手工玻璃·金屬粉體烤漆



TW-14449 10400
W220 H510 D140mm
E27 X1 另計
金屬粉體烤漆



TW-144410 21700
W330 H260 D170mm
E27 X2 另計
金屬粉體烤漆



TW-14451 11000
W300 H200 D95mm
E14 X1 另計
金屬粉體烤漆



TW-14452 8500
W250 H140 D100mm
E27 X1 另計
金屬粉體烤漆



TW-14453 14700
W100 H410 D165mm
E27 X1 另計
金屬鍍鉻·玻璃



TW-14454 22200
W190 H320 D200mm
E27 X1 另計
金屬鍛造粉體烤漆刷金·手工玻璃



TW-14455 16400
W180 H260 D230mm
E27 X1 另計
金屬鍛造粉體烤漆·手工玻璃



TW-14456 13000
W180 H310 D180mm
E14 X1 另計
金屬鍛造粉體烤漆·手工玻璃



TW-14457 11300
W270 H420 D340mm
E27 X1 另計
金屬粉體烤漆



TW-14458 11300
W270 H420 D340mm
E27 X1 另計
金屬粉體烤漆



TW-14459 11300
W370 H400 D120mm
附LED 3W X1
金屬·壓克力·原木手工彩繪
附贈裝飾品



TW-144510 9400
W290 H290 D160mm
附LED 3W X1
金屬粉體烤漆手工彩繪



TW-14461 19800
W280 H330 D85mm壁座W120mm
附MR16 LED 5W
金屬烤漆



TW-14462 14300
W210 H125 D55mm壁座W100mm
附 LED 12W 黃光
鋁製品·壓克力



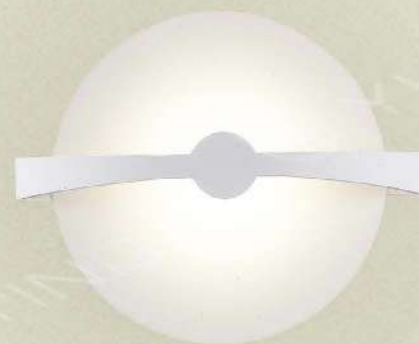
TW-14463 17900
W145 D45mm壁座W135mm
附 LED 5W 黃光



TW-14464 19800
W130 H260 D260mm壁座W120mm
E27 X1 另計
金屬烤漆



TW-14465 19800
W180 H105 D70mm
壁座W150 H40mm
附LED 6W 黃光
鋁製品·壓克力



TW-14466 18100
W280 H230 D95mm
附LED 9W 黃光
鋁製品 (超亮型)



TW-14467 18800
W120 D130mm
壁座Ø100mm
附LED 7W 黃光
可調角度



TW-14468 24100
W210 H45 D105mm
壁座W100 H45mm
附LED 12W 黃光
鋁製品·上下亮



TW-14469 18800
W220 D60mm
壁座W150 H80mm
附LED 12W 3000K
可調角度



TW-144610 19800
W125 H240 D125mm
壁座W30 H100mm
附LED 12W 黃光
鋁製品·上下亮






TW-14471 16200
W160 H90 D35mm
壁座W150 H55mm
附 LED 7W 3000K




TW-14472 16200
W160 H90 D35mm
壁座W150 H55mm
附 LED 7W 3000K



TW-14473 17000
W160 H80 D55mm
壁座W150 H65mm
附 LED 3W 3000K



TW-14474 17900
W310 H90 D35mm
壁座W300 H55mm
附 LED 12W 3000K



TW-14475 17900
W310 H90 D35mm
壁座W300 H55mm
附 LED 12W 3000K



TW-14476 18800
W310 H80 D55mm
壁座W300 H65mm
附 LED 7W 3000K



TW-14477 19600
W275 H60 D105mm
壁座W150 H60mm
附LED 15W 黃光
鋁製品·上下亮



TW-14479 16000
W210 H85 D85mm
壁座W210 H55mm
附LED 6W 黃光
鋁製品



TW-14478 12300
W200 H80 D100mm
壁座W190 H70mm
附LED 7W 黃光
鋁製品·上下亮



TW-144710 15100
W200 H110 D95mm
壁座W80 H120mm
附LED 6W 3000K





TW-14481 9400
 TW-14482 9400
 TW-14483 9400
 TW-14484 9400
 TW-14485 9400
 TW-14486 9400
 TW-14487 9400
 W150 H180 D230mm
 E27 X1 另計
 金屬烤漆·實木



TW-14481



TW-14482



TW-14483



TW-14484



TW-14485



TW-14486



TW-14487



TW-14491

TW-14491 9000

TW-14492 9000

W130 H190 D210mm

E27 X1 另計

鋁材烤漆·原木



TW-14492



TW-14493



TW-14494



TW-14495

TW-14493 9000

TW-14494 9000

TW-14495 9000

W130 H200 D290mm

E27 X1 另計

鋁材烤漆·原木





TW-14501 13000
W160 H300 D250mm
E14 X1 另計
金屬·布罩



TW-14502 26000
W150 H390 D190mm
E14 X1 另計
全銅·布罩



TW-14503 17900
W300 H390 D185mm
E14 X2 另計
金屬·布罩



TW-14504 14100
W120 H330 D120mm
附E27 愛迪生燈泡 X1
金屬·玻璃



TW-14505 10800
W190 H90 mm
E27 X1 另計
金屬·玻璃



TW-14506 11100
W210 H105 D90mm
E27 X1 另計
金屬·玻璃



TW-14511 22600
W190 H300 D200mm
附E27 愛迪生燈泡 X 1
金屬



TW-14512 21700
W170 H380 D180mm
附E27 愛迪生燈泡 X 1
金屬·燈泡



TW-14513 10400
W120 H300 D220mm
附E27 愛迪生燈泡 X 1
金屬



TW-14514 12600
W140 H160 D220mm
E27 X1 另計
金屬



TW-14515 13800
W200 H190 D240mm
附E27 愛迪生燈泡 X 1
金屬



TW-14516 13800
W120 H210 D210mm
E27 X1 另計
金屬



TW-14517 10000
W160 H200 D140mm
附E27 愛迪生燈泡 X 1
金屬



TW-14521 11300
W120 H280 D180mm
E27 X1 另計
鋼材烤漆·琥珀色玻璃



TW-14522 22600
W440 H120 D180mm
E27 X2 另計
鋼材烤漆·琥珀色玻璃



TW-14523 17900
W150 H280 D210mm
E27 X1 另計
鋼材烤漆·琥珀色玻璃



TW-14524 14100
W300 H310 D140mm
附LED G9 5W X2 黃光
鋼材烤漆·琥珀色玻璃



TW-14525 7600
W260 H190 D140mm
附LED G9 5W X1 黃光
鋼材烤漆·琥珀色玻璃



TW-14526 8500
W150 H270 D210mm
E27 X1 另計
鋼材烤漆·琥珀色玻璃



TW-14527 7600
W150 H280 D200mm
E27 X1 另計
鋼材烤漆·玻璃



TW-14528 12300
W160 H340 D240mm
E27 X1 另計
鋼材烤漆·木製品



TW-14529 10400
W180 H170 D230mm
E27 X1 另計
鋼材烤漆·木製品



TW-14531 12300
 W490 H280 D280mm
 E27 X2 另計
 鋅合金粉體烤漆刷金
 手工描金玻璃



TW-14532 9400
 W150 H300 D290mm
 E27 X1 另計
 鋅合金鍍銅描繪·手工玻璃



TW-14533 13600
 W490 H280 D280mm
 E27 X2 另計
 鋅合金鍍銅描繪·手工玻璃



TW-14534 8500
 W170 H280 D310mm
 E27 X1 另計
 鋅合金粉體烤漆刷金
 手工描金玻璃



TW-14535 14100
 W420 H260 D250mm
 E27 X2 另計
 鋅合金鍍銅描繪·手工玻璃



TW-14536 9100
 W185 H320 D320mm
 E27 X1 另計
 鋅合金鍍銅描繪·手工玻璃



TW-14537 13600
 W490 H280 D280mm
 E27 X2 另計
 鋅合金粉體烤漆刷金·手工台灣玻璃



TW-14538 9100
 W135 H280 D310mm
 E27 X2 另計
 鋅合金粉體烤漆刷金·手工台灣玻璃



TW-14539 12800
 W470 H300 D220mm
 E27 X2 另計
 鋅合金粉體烤漆刷金·手工仿古玻璃



TW-14541 11100
W160 H300 D240mm
E27 X1 另計
鋼材烤漆·玻璃



TW-14542 9700
W150 H190 D230mm
E27 X1 另計
鋼材烤漆



TW-14543 11100
W160 H300 D240mm
E27 X1 另計
鋼材烤漆·玻璃



TW-14544 9700
W150 H190 D230mm
E27 X1 另計
鋼材烤漆



TW-14551 7200
W160 H200 D300mm
E27 X1 另計
金屬電鍍·手工玻璃 台灣製造



TW-14552 9400
W195 H180 D320mm
E27 X1 另計
金屬電鍍·手工玻璃 台灣製造



TW-14553 6800
W160 H220 D310mm
E27 X1 另計
金屬電鍍·手工玻璃 台灣製造



TW-14554 12300
W230 H250 D250mm
E27 X1 另計
金屬電鍍 台灣製造



TW-14555 6800
W180 H220 D310mm
E27 X1 另計
金屬電鍍·手工玻璃 台灣製造



TW-14556 8500
W150 H220 D280mm
E27 X1 另計
金屬電鍍·手工玻璃·進口水晶珠
台灣製造



TW-15461

TW-15462

TW-15463

TW-15464

TW-15465

TW-15466

TW-15467

TW-15468

TW-15469

TW-154610
TW-154611
TW-154612

TW-15461 39000
 Ø160 H145 mm附線1米
 美國普瑞燈珠 9粒/1粒 120流明
 全不銹鋼製品·通過IP68認證
 12V水底用變壓器另計·12V彩使
 用傳統變壓器3000K·6500K彩·藍
 不放水裡另有110V-220V

TW-15462 29000
 Ø160 H215 mm附線1米
 美國普瑞燈珠 7粒/1粒 120流明
 全不銹鋼製品·通過IP68認證
 12V水底用變壓器另計·12V彩使
 用傳統變壓器3000K·6500K彩·藍
 不放水裡另有110V-220V

TW-15463 22800
 Ø170 H210 mm
 LED 12粒
 110V-220V 3000K-6500K
 美國普瑞晶片

TW-15464 49700
 Ø240 H280 mm
 附LED 大功率 36粒
 110V-220V 3000K-6500K
 可調角度 美國普瑞晶片

TW-15465 16600
 Ø140 H160 mm
 附LED 大功率 6粒
 110V-220V 3000K-6500K
 可調角度 美國普瑞晶片

TW-15466 29000
 Ø190 H220 mm
 附LED 大功率 18粒
 110V-220V 3000K-6500K
 可調角度 美國普瑞晶片

TW-15467 39300
 Ø220 H250 mm
 附LED 大功率 24粒
 110V-220V 3000K-6500K
 可調角度 美國普瑞晶片

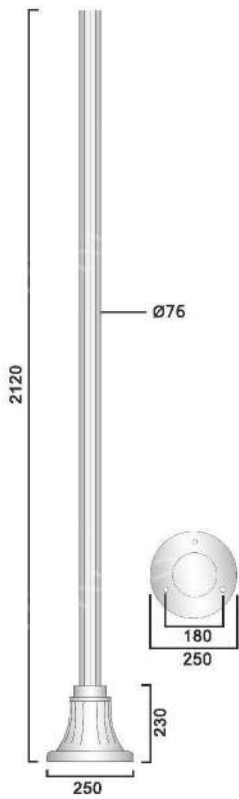
TW-15468 16600
 L200 W117 H235 mm
 LED 50W 歐司朗晶片
 110V-220V 3000K-6500K

TW-15469 62100
 L345 W120 H415 mm
 LED 200W 歐司朗晶片
 110V-220V 3000K-6500K
 IP65

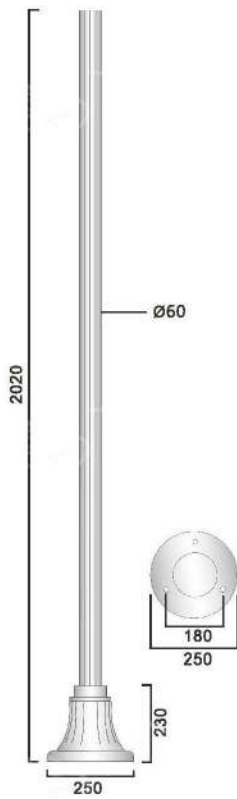
TW-154610 19500
 L220 W215 H260 mm
 LED 20W 充電式鋰電池
 充電2~3小時·供電4小時
 白光

TW-154611 29800
 L220 W215 H260 mm
 LED 30W 充電式鋰電池
 充電2~3小時·供電4小時
 白光

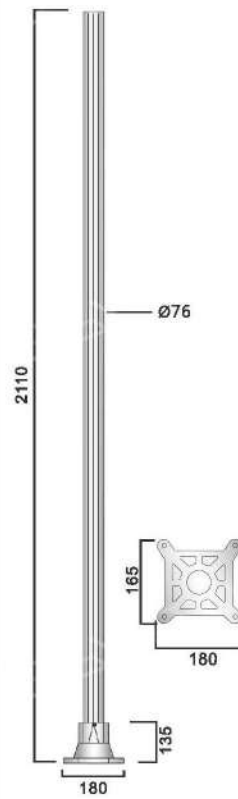
TW-154612 45000
 L220 W240 H330 mm
 LED 50W 充電式鋰電池
 充電2~3小時·供電4小時
 白光



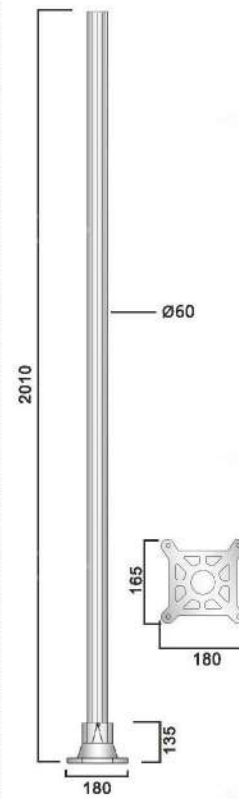
TW-15471 32900
燈柱:Ø76 mm
鋁合金擠型管
燈柱底座:鋁合金AC3C鑄造型



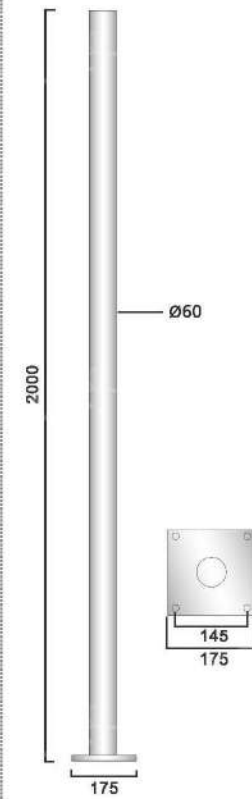
TW-15472 32900
燈柱:Ø60 mm
鍍鋅鋼管
燈柱底座:鋁合金AC3C鑄造型




TW-15473 30100
燈柱:Ø76 mm
鋁合金擠型管
燈柱底座:鋁合金AC3C鑄造型



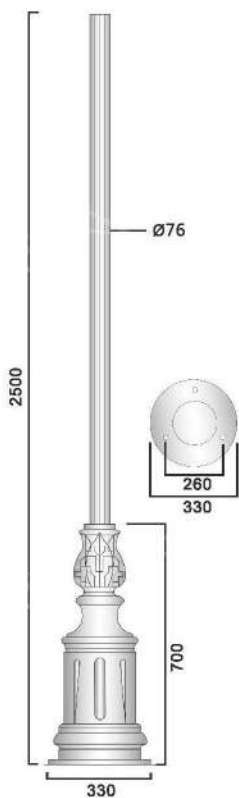
TW-15474 30100
燈柱:Ø60 mm
鍍鋅鋼管
燈柱底座:鋁合金AC3C鑄造型



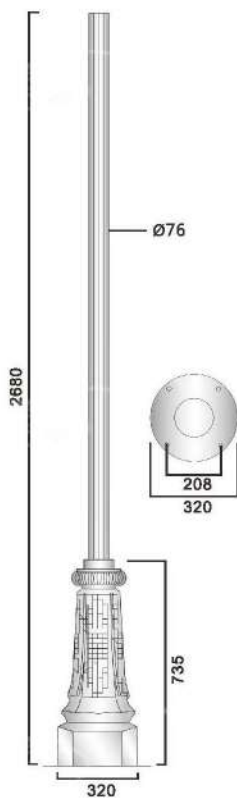
TW-15475 32000
燈柱:Ø60 mm
不銹鋼管
燈柱底座:不銹鋼板焊成型



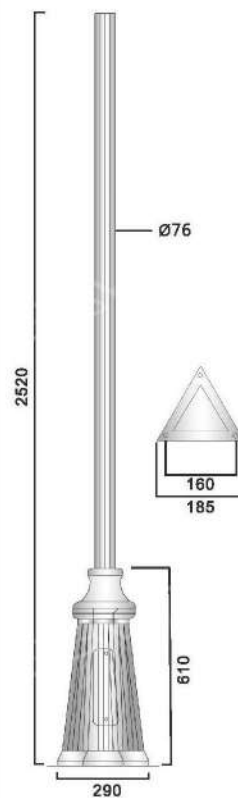
TW-15476 15100
燈柱:Ø60 mm
鍍鋅鋼管
燈柱底座:鍍鋅鋼板焊成型



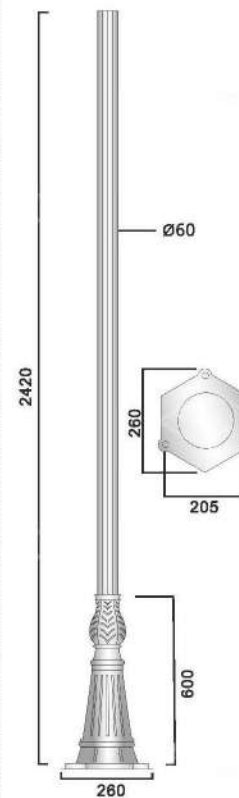
TW-15477 71500
燈柱:Ø76 mm
鋁合金擠型管
燈柱底座:鋁合金AC3C鑄造型·備有氣電維修孔



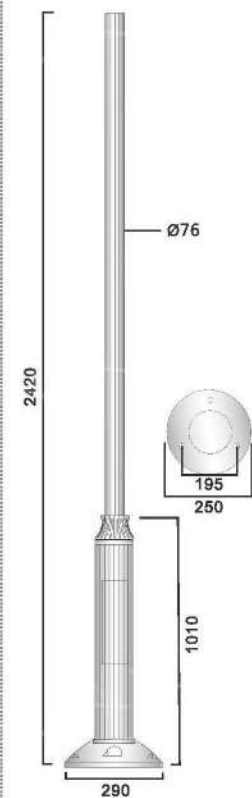
TW-15478 71500
燈柱:Ø76 mm
鋁合金擠型管
燈柱底座:鋁合金AC3C鑄造型·備有氣電維修孔



TW-15479 65800
燈柱:Ø76 mm
鋁合金擠型管
燈柱底座:鋁合金AC3C鑄造型·備有氣電維修孔



TW-154710 60200
燈柱:Ø60 mm鍍鋅鋼管
燈柱底座:鋁合金AC3C鑄造型·備有氣電維修孔



TW-154711 65800
燈柱:Ø76 mm鍍鋅鋼管
燈柱底座:鋁合金AC3C鑄造型·備有氣電維修孔



TW-154712 13200
燈柱底座:鋁合金AC3C鑄造型



TW-154713 13200
燈柱底座:鋁合金AC3C鑄造型



TW-154714 10400
燈柱底座:鋁合金AC3C鑄造型



TW-154715 10400
燈柱底座:鋁合金AC3C鑄造型



TW-14581 28000
W580 H340 mm
E27 X4 另計
鐵材烤漆



TW-14582 28000
W580 H340 mm
E27 X4 另計
鐵材烤漆



TW-14583 6500
W150 H170 mm
E27 X1 另計
鐵材·玻璃



TW-14584 6500
W150 H170 mm
E27 X1 另計
鐵材·玻璃



TW-14585 6500
W150 H170 mm
E27 X1 另計
鐵材·玻璃



TW-14586 15000
W270 H160 D42mm
附LED 6W 中性光
鋁材·壓克力(可橫放)



TW-14587 15000
W160 H270 D42mm
附LED 6W 中性光
鋁材·壓克力(可橫放)



TW-14588 11000
W120 H250 mm
E27 X1 另計
金屬烤漆·玻璃



TW-14589 11700
W140 H260 D205mm
E27 X1 另計
金屬烤漆·原木



TW-14591 9700
W150 H270 D260mm
E27 X1 另計
鋁·鋼材·玻璃



TW-14592 9700
W140 H250 D150mm
E27 X1 另計
原木·金屬烤漆·玻璃



TW-14593 6000
W135 H240 D210mm
E27 X1 另計
金屬鍍古銅·彩繪玻璃罩



TW-14594 9000
W150 H300 D150mm
E27 X1 另計
金屬鍍鎳·玻璃罩



TW-14595 9000
W150 H270 D180mm
E27 X1 另計
金屬鍍鎳·玻璃罩



TW-14596 6000
W130 H240 D180mm
E27 X1 另計
金屬烤漆·羊皮罩



TW-14597 9000
W120 H270 D180mm
E27 X1 另計
原木·玻璃罩



TW-14598 9000
W130 H250 D150mm
E14 X1 另計
原木·玻璃罩



TW-14599 5700
W160 H240 D1930mm
E27 X1 另計
金屬烤漆·玻璃罩



TW-14601 10400

W480 H80 D80mm
E27 X2 另計
鋁材·玻璃



TW-14602 11300

W140 H180 D140mm
E27 X1 另計
原木·玻璃



TW-14603 11900

W130 H330 D200mm
E27 X1 另計
原木·玻璃



TW-14604 7200

W175 H120 D215mm
E27 X1 另計
台灣陶瓷



TW-14605 3700

W200 H230 D100mm
E27 X1 另計
金屬·玻璃 台灣製造



TW-14606 3700

W200 H230 D100mm
E27 X1 另計
金屬·玻璃 台灣製造



TW-14607 3700

W200 H230 D100mm
E27 X1 另計
金屬·玻璃 台灣製造



TW-14608 3700

W200 H230 D100mm
E27 X1 另計
金屬·玻璃 台灣製造



TW-14609 3700

W200 H230 D100mm
E27 X1 另計
金屬·玻璃 台灣製造



TW-146010 5300

W135 H200 mm
E27 X1 另計
金屬·玻璃·進口水晶



TW-14611 6000

Ø220 H55 mm

LED 27W 三色變光 白光·黃光·自然光

防塵·防潮·防蚊蟲



白光



黃光



自然光



TW-14612

TW-14612 7100

TW-14613 7100

TW-14614 7500

Ø240 H65 mm

LED 20W 白光·黃光·自然光

防塵·防潮·防蚊蟲

壁座調距



TW-14613



TW-14614



TW-14615



TW-14615 6500

TW-14616 6500

TW-14617 6900

L270 H150 mm


LED 20W 白光·黃光·自然光

防塵·防潮·防蚊蟲

壁座調距



TW-14616



TW-14617



快速安裝掛板設計·安裝方便安全

461
台灣之光



TW-14621 9100
 W250 H410 mm
 E27 X1 另計
 鋁製品·玻璃



TW-14622 9100
 W250 H410mm
 E27 X1 另計
 鋁製品·玻璃



TW-14623 6100
 W150 H350mm
 E27 X1 另計
 鋁製品·玻璃



TW-14624 6100
 W150 H350mm
 E27 X1 另計
 鋁製品·玻璃



TW-14626 11700
 W265 H360mm
 E27 X1 另計
 鋁製品·玻璃



TW-14625 14100
 W240 H410mm
 E27 X1 另計
 鋁製品·玻璃



TW-14631



TW-14632



TW-14633



TW-14634

TW-14631 8600
W230 H220 mm
E27 X1 另計
鋁材

TW-14632 8600
W230 H220mm
E27 X1 另計
鋁材

TW-14633 5000
W170 H195mm
E27 X1 另計
壓鑄鋁·玻璃

TW-14634 5000
W170 H195mm
E27 X1 另計
壓鑄鋁·玻璃



TW-14635



TW-14637



TW-14636



TW-14638

TW-14635 11000
W110 H450 D180mm
E27 X1 另計
壓鑄鋁·玻璃

TW-14636 11000
W110 H450 D180mm
E27 X1 另計
壓鑄鋁·玻璃

TW-14637 9000
W110 H270 D180mm
E27 X1 另計
壓鑄鋁·玻璃

TW-14638 9000
W110 H270 D180mm
E27 X1 另計
壓鑄鋁·玻璃



TW-14642 20000
L310 W200 H800mm(拉直總長)
E27 X1 另計
鐵材烤漆
可選吸頂或軌道款



TW-14641 20000
L310 W200 H800mm(拉直總長)
E27 X1 另計
鐵材烤漆
可選吸頂或軌道款





a movie

Taste of Housing & Enjoy Life

Lighting design becomes essential for the home accessory.

Because of lighting, the dull furniture becomes ornamental and simple space becomes delightful



TW-14661 18100
Ø220 W330 H380 mm
E27 X1 另計
鐵材烤漆
可選吸頂或軌道款



TW-14662 9700
Ø150 W220 H200 mm
E27 X1 另計
鐵材烤漆
可選吸頂或軌道款



TW-14664 12100
Ø170 W310 H350 mm
E27 X1 另計
鐵材烤漆
可選吸頂或軌道款



TW-14663 6500
Ø95 H125 mm
E27 LED PAR30 X1
35W 白光·黃光



15°~60° 照射角度可調節



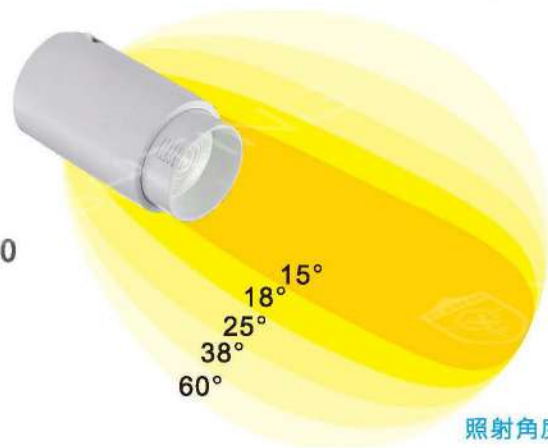
TW-14671 9600
L140~160 H200 mm
E27 LED 7WX1 自然光
鋁製品
照射角度可調節



TW-14681 11100
 L140~160 H200 mm
 附LED 20W 自然光
 鋁製品塑膠
 照射角度可調節



TW-14682 11100
 L140~160 H200 mm
 附LED 20W 自然光
 鋁製品塑膠
 照射角度可調節



照射角度可調節



TW-14691 全套 9500
 Ø115 H250 mm
 附LED E27
 PAR30 30WX1



TW-14692 全套 9500
 Ø115 H250 mm
 附LED E27
 PAR30 30WX1



TW-14693 4100
 Ø100 H160 mm
 附MR16 LED 5W
 鋁材



TW-14694 10500
 Ø120 H270 mm
 PAR30 30WX1



TW-14695 10500
 Ø120 H270 mm
 PAR30 30WX1



TW-14696 4100
 Ø100 H160 mm
 附MR16 LED 5W
 鋁材



TW-14697 10500
 Ø120 H200 mm
 PAR30 30WX1



TW-14698 10500
 Ø120 H200 mm
 PAR30 30WX1



TW-14699 6800
 Ø100 H160 mm
 附MR16 LED 5W
 鋁材



TW-14701 240

W75 H165 mm

附OSRAM 晶片5燈

110V-220V

3000K-4000K-6000K



TW-14702 2400

W75 H165 mm

附OSRAM 晶片5燈

110V-220V

3000K·4000K·6000K



TW-14721 2400

Ø53 H18 mm

附OSRAM 晶片 5.1W

嵌入孔:Ø45 mm

3000K·4000K·6000K

4



TW-14722 12000

Ø170 H85 mm

附OSRAM 晶片 20W

嵌入孔:Ø150 mm

110V-220V

3000K-6000K



TW-14741 7300
 Ø95 H120 mm
 E27 PAR30美國科銳晶片 35W
 110V-220V
 3000K-4000K-6000K



TW-14742 1700
 Ø43 H109 mm
 E27 LED 4W
 110V-220V
 3000K



TW-14743 1600
 Ø79 H115 mm
 E27 LED 4W
 110V-220V
 3000K



TW-14744 1600
 Ø64 H143 mm
 E27 LED 4W
 110V-220V
 3000K



TW-14745 1800
 Ø80 H137 mm
 E27 LED 4W
 110V-220V
 3000K



TW-14746 2600
 Ø30 H228 mm
 E27 LED 4W
 110V-220V
 3000K



TW-14747 1100
 Ø70 H132 mm
 E27 LED 12.5W 球泡
 110V-220V
 3000K-6500K



TW-14748 1600
 Ø77 H147 mm
 E27 LED 16W 球泡
 110V-220V 全周光
 3000K-6500K



TW-14749 1600
 Ø30 H105 mm
 E14 LED 8W+8W
 110V-220V 可壁切三段調色
 3000K-4000K-6500K



TW-147410 1600
 Ø30 H105 mm
 E27 LED 8W+8W
 110V-220V 可壁切三段調色
 3000K-4000K-6500K



TW-147411 4200
 Ø90 H90 mm
 E27 PAR30 3030晶片 18燈
 110V-220V
 3000K-6500K

TW-147412 4200
 Ø90 H155 mm
 E27 LED 25W
 110V-220V
 3000K-6500K



TW-147414 26900
 Ø120 H230 mm
 E40 LED 120W 高亮晶片
 110V-220V

TW-147413 1900
 Ø120 H170 mm
 E27 LED 4W
 110V-220V
 3000K





TW-14751 8500

Ø85 H113 mm
嵌入孔:Ø75mm
LED 10W X1 全電壓
3000K-6000K



TW-14752 8500

Ø85 H113 mm
嵌入孔:Ø75mm
LED 10W X1 全電壓
3000K-6000K



TW-14753 8500

Ø85 H113 mm
嵌入孔:Ø75mm
LED 10W X1 全電壓
3000K-6000K



TW-14754 8500

Ø85 H113 mm
嵌入孔:Ø75mm
LED 10W X1 全電壓
3000K-6000K



TW-14755 4200

Ø110 H60 mm
嵌入孔:Ø100mm
LED 7W X1 全電壓
3000K-6000K



TW-14756 4400

Ø115 H65 mm
嵌入孔:Ø100mm
LED 7W X1 全電壓
3000K-6000K



TW-14757 4600

Ø95 H65 mm
嵌入孔:Ø80mm
LED 5W X1 全電壓
3000K-6000K



TW-14758 6100

Ø110 H65 mm
嵌入孔:Ø90mm
LED 8W X1 全電壓
3000K-6000K



TW-14759 8500

Ø100 H70 mm
嵌入孔:Ø90mm
附美國科銳 COB 7W X1 全電壓
3000K-4000-6000K



TW-147510 8500

Ø100 H70 mm
嵌入孔:Ø90mm
附美國科銳 COB 7W X1 全電壓
3000K-4000-6000K



TW-147511 8500

Ø100 H70 mm
嵌入孔:Ø90mm
附美國科銳 COB 7W X1 全電壓
3000K-4000-6000K



TW-147512 8500

Ø100 H70 mm
嵌入孔:Ø90mm
附美國科銳 COB 7W X1 全電壓
3000K-4000-6000K





TW-14761 7600 (200)
 Ø230 H30 mm
 嵌入孔:Ø200mm
 附LED 24W X1 全電壓
 3000K-4000K-6000K



TW-14762 3400 (95)
 Ø120 H30 mm
 嵌入孔:Ø95mm
 LED 12W X1 全電壓
 3000K-4000K-6000K



TW-14763 2300 (80)
 Ø98 H30 mm
 嵌入孔:Ø80mm
 7W X1
 3000K-4000K-6000K




TW-14764 10400 (130)
 Ø140 H105 mm
 嵌入孔:Ø130mm
 附美國 CREE晶片 LED 15W X1 全電壓
 3000K



TW-14765 8100 (90)
 Ø100 H85 mm
 嵌入孔:Ø90mm
 附美國 CREE晶片 LED 10W X1 全電壓
 3000K



TW-14766 4600 (95)
 Ø105 H90 mm
 嵌入孔:Ø95mm
 10W X1
 3000K-4000K-6000K



TW-14767 4900 (90)
 Ø105 H50 mm
 嵌入孔:Ø90mm
 附美國普瑞晶片LED 7W X1 全電壓
 3000K-4000K-6000K



TW-14768 4900 (90)
 Ø105 H50 mm
 嵌入孔:Ø90mm
 附美國普瑞晶片LED 7W X1 全電壓
 3000K-4000K-6000K



TW-14769 5700 (100)
 Ø118 H40 mm
 嵌入孔:Ø100mm
 附美國普瑞晶片LED 10W X1 全電壓
 3000K-4000K-6000K



TW-147610 5300 (130)
 Ø145 H57 mm
 嵌入孔:Ø130mm
 LED 10W X1 全電壓
 3000K-4000K-6000K



TW-147611 8500 (160)
 Ø180 H57 mm
 嵌入孔:Ø160mm
 LED 15W X1 全電壓
 3000K-4000K-6000K



TW-147612 8700 (150)
 Ø159 H60 mm
 嵌入孔:Ø150mm
 附美國CREE晶片LED 15W X1 全電壓
 3000K



50-210

TW-14771 2500
Ø228 H25 mm
嵌入孔:Ø50~210mm
LED 20W 110V-220V
3000K-4000K-6000K
自由開孔·超薄型



50-160

TW-14772 1600
Ø172 H25 mm
嵌入孔:Ø50~160mm
LED 15W 110V-220V
3000K-4000K-6000K
自由開孔·超薄型



50-100

TW-14773 1500
Ø116 H25 mm
嵌入孔:Ø50~100mm
LED 8W 110V-220V
3000K-4000K-6000K
自由開孔·超薄型



150

TW-14774 2400
Ø150 H175 mm
嵌入孔:Ø150mm
附LED 15W X1
110V-220V 3000K-6500K
鋁製品



55

TW-14775 2400
Ø68 H30 mm
嵌入孔:Ø55mm
LED COB 3W 110V-220V
3000K-6500K



73

TW-14776 2400
Ø85 H30 mm
嵌入孔:Ø73mm
LED COB 3W 110V-220V
3000K-6500K



93

TW-14777 2600
Ø108 H35 mm
嵌入孔:Ø93mm
LED COB 10W 110V-220V
3000K-6500K



55

TW-14778 2800
Ø68 H30 mm
嵌入孔:Ø55mm
LED COB 3W 110V-220V
3000K-6500K



73

TW-14779 2800
Ø85 H30 mm
嵌入孔:Ø73mm
LED COB 5W 110V-220V
3000K-6500K



93

TW-147710 3000
Ø108 H35 mm
嵌入孔:Ø93mm
LED COB 10W 110V-220V
3000K-6500K



75

TW-147711 1600
Ø85 H25 mm
嵌入孔:Ø75mm
LED 3W 110V-220V
鋁製品·擴散板
3000K-6500K



90

TW-147712 1600
Ø105 H25 mm
嵌入孔:Ø90mm
LED 5W 110V-220V
鋁製品·擴散板
3000K-6500K



150

TW-147713 2300
Ø170 H25 mm
嵌入孔:Ø150mm
LED 12W 110V-220V
鋁製品·導光板光線折射均勻
3000K-6500K



93

TW-147714 2100
Ø120 H30 mm
嵌入孔:Ø93mm
LED 9W 110V-220V
鋁製品·擴散板
3000K-6500K



TW-14781 2800
W88 H175 mm
附LED 10W 7粒
OSRAM 晶片 110V-220V
3000K-4000K-6500K
另有白座



TW-14782 4000
W88 H175 mm
附LED 15W 12粒
OSRAM 晶片 110V-220V
3000K-4000K-6500K
另有白座



TW-14783 3700
W120 H200 mm
附AR111 LED 9粒
OSRAM 晶片 110V-220V
3000K-6500K
一體沒光點·另有白座



TW-14784 2900
W80 H150 mm
附MR16 LED 4粒
110V-220V 3000K-6500K
五金烤漆 直接電壓燈杯



TW-14785 3000
W55 H140 mm
附MR16 LED 6粒
110V-220V 3000K-6500K
直接電壓燈杯 另有白座



TW-14786 3100
W120 H200 mm
附AR111 LED 7粒
面蓋網面透鏡 110V-220V
3000K-6500K 另有白座



TW-14787 4400
W120 H200 mm
附AR111 LED 12粒
110V-220V 3000K-6500K
一體沒光點·另有白座



TW-14788 6100
L120 W70 H180 mm
附LED 15W 12粒
OSRAM 晶片 110V-220V
3000K-4000K-6500K
另有白座



TW-14789 4500
W70 H180 mm
附LED 7粒 10W
OSRAM 晶片 110V-220V
3000K-4000K-6500K
網面透鏡 另有白座



TW-147810 2700
L100 W55 H140 mm
附LED 3粒
110V-220V
3000K-6500K 台灣晶片



TW-147811 2700
L100 W55 H140 mm
附LED 3粒
110V-220V
3000K-6500K 台灣晶片

TW-14791 29000
 Ø420 H300 鍊長200mm
 附LED 100W X1
 3000K-6000K
 隔離電源·全電壓·高功率因素

TW-14793 29000
 Ø420 H300 鍊長200mm
 附LED 100W X1
 3000K-6000K
 隔離電源·全電壓·高功率因素

TW-14791 100W
TW-14792 60W

TW-14792 20700
 Ø420 H300 鍊長200mm
 附LED 60W X1
 3000K-6000K
 隔離電源·全電壓·高功率因素

TW-14794 20700
 Ø420 H300 鍊長200mm
 附LED 60W X1
 3000K-6000K
 隔離電源·全電壓·高功率因素

TW-14793 100W
TW-14794 60W



TW-14795 30W
TW-14796 24W
TW-14797 12W



TW-14798 30W
TW-14799 24W
TW-147910 12W

TW-14795 18700
 Ø80 H260 mm
 美國科銳晶片 COB 30W 24度
 110V-220V 3000K-6000K

TW-14798 18700
 Ø80 H260 mm
 美國科銳晶片 COB 30W 24度
 110V-220V 3000K-6000K

TW-14796 14500
 Ø50 H220 mm
 COB 24W 24度
 110V-220V 3000K-6000K

TW-14799 14500
 Ø50 H220 mm
 COB 24W 24度
 110V-220V 3000K-6000K

TW-14797 10400
 Ø60 H200 mm
 COB 12W 24度
 110V-220V 3000K-6000K

TW-147910 10400
 Ø60 H200 mm
 COB 12W 24度
 110V-220V 3000K-6000K



93

TW-147911 5900
 Ø108 H40 mm
 嵌入孔:Ø93mm
 LED 7粒 X2 110V-220V
 壁切四段變色·可搭配搖控器調光調色
 3000K-4000K-6500K



120

TW-147912 7900
 Ø135 H65 mm
 嵌入孔:Ø120mm
 LED 12粒 X2 110V-220V
 壁切四段變色·可搭配搖控器調光調色
 3000K-4000K-6500K



TW-14801 2900
W60 H110 mm
附LED 5W X1 全電壓
3000K-6500K



TW-14802 2900
W60 H110 mm
附LED 5W X1 全電壓
3000K-6500K



TW-14803 3800
L120 W77 H150 mm
附LED 10W X1 全電壓
3000K-黃光



TW-14804 3800
L120 W77 H150 mm
附LED 10W X1 全電壓
3000K-黃光



TW-14805 2000
Ø100 H30 mm
嵌入孔:Ø85mm
LED 5W X1 全電壓
循環分段跳色
3000K-4000K-6500K

85



TW-14806 2300
Ø105 H50 mm
嵌入孔:Ø85mm
LED 5W X1 全電壓
循環分段跳色
3000K-4000K-6500K

85



TW-14807 5400
Ø95 H65 mm
嵌入孔:Ø80mm
LED 5W X1 全電壓
3000K-6500K

80



TW-14808 1900
Ø110 H55 mm
嵌入孔:Ø85mm
LED 5W X1 全電壓
循環分段跳色
3000K-4000K-6500K

85



TW-14809 1700
Ø105 H50 mm
嵌入孔:Ø85mm
LED 5W X1 全電壓
循環分段跳色
3000K-4000K-6500K

85



TW-148010 2300
Ø107 H55 mm
嵌入孔:Ø85mm
LED 5W X1 全電壓
循環分段跳色
3000K-4000K-6500K

85



TW-148011 5400
Ø85 H65 mm
嵌入孔:Ø80mm
LED 5W X1 全電壓
3000K-6500K

80



TW-148012 9600
Ø93 H94 mm
嵌入孔:Ø75mm
附美國科銳COB 7WX1 全電壓
可伸縮鏡頭調焦
3000K

75



TW-14811 5700

Ø90 H15 mm
嵌入孔:Ø75mm
附美國普瑞晶片 LED 10W X 1
全電壓 3000K-4000K-6000K

75



TW-14812 7900

Ø120 H65 mm
嵌入孔:Ø110mm
附美國普瑞晶片 LED 12W X 1
全電壓 3000K

110



TW-14813 1900

Ø98 H45 mm
嵌入孔:Ø85mm
LED 5W X 1 全電壓
白光·黃光·自然光
可三段切換

85



TW-14814 1700

Ø98 H45 mm
嵌入孔:Ø85mm
LED 5W X 1 全電壓
白光·黃光·自然光
可三段切換

85



TW-14815 2100

Ø108 H48 mm
嵌入孔:Ø95mm
LED 6W X 1 全電壓
白光·黃光·自然光
可三段切換

95



TW-14816 2300

Ø108 H48 mm
嵌入孔:Ø95mm
LED 6W X 1 全電壓
白光·黃光·自然光
可三段切換

95



TW-14817 7900

Ø90 H65 mm
嵌入孔:Ø80mm
LED 10W X 1 全電壓
附美國 CREE 晶片
3000K-4000K-5700K

80



TW-14818 7900

Ø90 H65 mm
嵌入孔:Ø80mm
LED 10W X 1 全電壓
附美國 CREE 晶片
3000K-4000K-5700K

80



TW-14819 9800

Ø110 H75 mm
嵌入孔:Ø100mm
LED 15W X 1 全電壓
附美國 CREE 晶片
3000K-4000K-5700K

100



TW-148110 9800

Ø110 H76 mm
嵌入孔:Ø100mm
LED 15W X 1 全電壓
附美國 CREE 晶片
3000K-4000K-5700K

100

感應燈

燈光設計儼然成為居家裝潢不可或缺的重要一環
簡單沉重的傢俱擺飾，因為燈光的演繹而有了活潑律動的生命力
單調無奇的空間，因為有了燈飾的點綴而開始溫暖跳躍了起來

110

TW-14821 13200

Ø145 H65 mm

嵌入孔:Ø110mm

附LED 7W X1

感應燈 全電壓 6000K



80

TW-14822 12300

Ø110 H65 mm

嵌入孔:Ø80mm

附LED 5W X1

感應燈 全電壓 6000K



95

TW-14823 14300

Ø125 H70 mm

嵌入孔:Ø95mm

附LED 7W X1

感應燈 全電壓 6000K



80

TW-14824 13200

Ø105 H65 mm

嵌入孔:Ø80mm

附LED 5W X1

感應燈 全電壓 6000K





TW-14831 9400
W350 H130 mm
附LED 18W
110V-220V 3000K-6500K
人體感應



TW-14832 9400
W185 H65 mm
附LED 18W
110V-220V 3000K-6500K
人體感應



TW-14833 7300
W120 H65 mm
附LED 12W
110V-220V 3000K-6500K
人體感應



80
TW-14834 6300
Ø110 H65 mm
嵌入孔:Ø80mm
附LED 5W 人體感應
110V-220V 3000K-6500K



120
TW-14835 7300
Ø140 H55 mm
嵌入孔:Ø120mm
附LED 7W 人體感應
110V-220V 3000K-6500K



150
TW-14836 10000
Ø170 H50 mm
嵌入孔:Ø150mm
附LED 12W 人體感應
110V-220V 3000K-6500K



TW-14841 11300
W47 H155 mm
附E27 日本原裝進口 NICHIA LED 晶片
6W X1 3000K-5700K 4000K(訂製品)
全電壓110V/220V 鋼板 另有黑色

TW-14842 11300
W58 H125 mm
附MR16 日本原裝進口
NICHIA LED 晶片
6W X1 3000K-5700K
4000K(訂製品)
全電壓110V/220V
鋁合金 另有黑色

TW-14843 11300
W58 H125 mm
附MR16 日本原裝進口
NICHIA LED 晶片
6W X1 3000K-5700K
4000K(訂製品)
全電壓110V/220V
鋁合金 另有黑色

TW-14844 12300
W75 H155 mm
附MR16 日本原裝進口
NICHIA LED 晶片
6W X1 3000K-5700K
4000K(訂製品)
全電壓110V/220V
鋼板 另有黑色



TW-14845 15100
W58 H130 mm
附MR16 日本原裝進口
NICHIA LED 晶片
10W X1 CRI>90
3000K-5000K 4000K(訂製品)
全電壓110V/220V
鋁合金 另有黑色

TW-14846 15100
W58 H130 mm
附MR16 日本原裝進口
NICHIA LED 晶片
10W X1 CRI>90
3000K-5000K 4000K(訂製品)
全電壓110V/220V
鋁合金 另有黑色

TW-14847 16000
W75 H165 mm
附MR16 日本原裝進口
NICHIA LED 晶片
10W X1 CRI>90
3000K-5000K 4000K(訂製品)
全電壓110V/220V
鋼板 另有黑色



TW-14848 14500
W60 H150 mm
附MR16 日本原裝進口
NICHIA LED 晶片
6W X1 3000K-5700K
4000K(訂製品)
全電壓110V/220V
鋁合金 另有黑色

TW-14849 17900
W60 H155 mm
附COB LED
10W X1 3000K-6000K
4000K(訂製品)
全電壓110V/220V
鋁合金 另有黑色

TW-148410 13200
W80 H170 mm
附AR80 日本原裝進口
NICHIA LED 晶片
10W X1 3000K-5700K
4000K(訂製品)
全電壓110V/220V
鋼板 另有黑色



TW-148411 15100
W81 H195 mm
附AR80 日本原裝進口
NICHIA LED 晶片
10W X1 3000K-5700K
4000K(訂製品)
全電壓110V/220V
鋼板 另有黑色

TW-148412 32000
L260 W95 H155 mm
附MR16 日本原裝進口
NICHIA LED 晶片
10W X2
3000K-5000K 4000K(訂製品)
全電壓110V/220V
鋼板 另有黑色

TW-148413 32000
L260 W105 H160 mm
附AR80 日本原裝進口
NICHIA LED 晶片
10W X2
3000K-5700K 4000K(訂製品)
全電壓110V/220V
鋼板 另有黑色

可調焦距



TW-14851 16000
W80 H170 mm
附美國普瑞晶片
LED 30W X1 可調焦距
全電壓 3000K



TW-14852 16000
W80 H170 mm
附美國普瑞晶片
LED 30W X1 可調焦距
全電壓 3000K



TW-14853 2900
W60 H120 mm
LED 5W X1 全電壓
3000K-6000K



TW-14854 2900
W60 H120 mm
LED 5W X1 全電壓
3000K-6000K



TW-14855 4600
W95 H130 mm
LED 5W X1 全電壓
3000K-6000K



TW-14856 4600
W95 H130 mm
LED 5W X1 全電壓
3000K-6000K



TW-14857 12800
W90 H150 mm
附美國 CREE 晶片
LED 30W X1 可調焦距
全電壓 3000K



TW-14858 12800
W90 H150 mm
附美國 CREE 晶片
LED 30W X1 可調焦距
全電壓 3000K



TW-14859 10400
W68 H185 mm
LED 12W X1 全電壓
3000K



TW-148510 10400
W70 H150 mm
附美國 CREE 晶片
LED 20W X1
全電壓 3000K



TW-148511 12800
W100 H210 mm
附美國 CREE 晶片
LED 30W X1
全電壓 3000K



TW-148512 10400
W85 H210 mm
附美國 CREE 晶片
LED 20W X1
全電壓 3000K



TW-14861

W85 H250

LED 30W 1



16600

mm

10V-220V

TW-14

W100

附E27



TW-14881 8500
L150 W92 H200 mm
LED 30W 全電壓
3000K 黃光



TW-14882 8500
L150 W92 H200 mm
LED 30W 全電壓
3000K 黃光



TW-14883 10400
L130 W98 H170 mm
LED 30W 全電壓
3000K 黃光



TW-14884 10400
L130 W98 H170 mm
LED 30W 全電壓
3000K 黃光



TW-14885 2900
W60 H110 mm
LED 5W X1
3000K 黃光 6000K 白光



TW-14886 2900
W60 H110 mm
LED 5W X1
3000K 黃光 6000K 白光



TW-14887 4900
L175 W100 H170 mm
LED 15W 全電壓



TW-14888 4900
L175 W100 H170 mm
LED 15W 全電壓
3000K 黃光



TW-14889 12500
L138 W77 H180 mm
LED 30W 全電壓
附美國科銳晶片 COB
3000K 黃光



TW-148810 12500
L138 W77 H180 mm
LED 30W 全電壓
附美國科銳晶片 COB
3000K 黃光



TW-148811 7100
L117 W50 H123 mm
LED 10W 全電壓
附美國科銳晶片 COB
3000K 黃光



TW-148812 7100
L117 W50 H123 mm
LED 10W 全電壓
附美國科銳晶片 COB
3000K 黃光



TW-14891 5500 95X95
 □120 H60 mm
 嵌入孔: □95mm
 LED 7W X1 全電壓
 3000K 黃光



TW-14892 9600 205X95
 L230 W120 H60 mm
 嵌入孔: 205X95mm
 LED 7W X2 全電壓
 3000K 黃光



TW-14893 3300 75X75
 □93 H55 mm
 嵌入孔: □75mm
 LED 5W X1 全電壓
 3000K 黃光



TW-14894 6600 155X75
 L174 W73 H55 mm
 嵌入孔: 155X75mm
 LED 5W X2 全電壓
 3000K 黃光



TW-14895 11900
 L115 W65 H135 mm
 LED 20W X1 全電壓
 附美國科銳晶片 COB
 3000K 黃光



TW-14896 11900
 L115 W65 H135 mm
 LED 20W X1 全電壓
 附美國科銳晶片 COB
 3000K 黃光



TW-14897 14100
 L150 W80 H160 mm
 LED 30W X1 全電壓
 附美國科銳晶片 COB
 3000K 黃光



TW-14898 10800
 L135 W60 H130 mm
 LED 15W X1 全電壓
 附美國科銳晶片 COB
 3000K 黃光



TW-14899 14100
 L150 W80 H160 mm
 LED 30W X1 全電壓
 附美國科銳晶片 COB
 3000K 黃光



TW-148910 10800
 L135 W60 H130 mm
 LED 15W X1 全電壓
 附美國科銳晶片 COB
 3000K 黃光



TW-14901
205X205



TW-14902
93



TW-14903
205X93



TW-14904
305X93

TW-14901 20700
□240 H45 mm
嵌入孔:205X205mm
附台灣晶片 LED 大功率
7粒 X4 110V-220V
3000K-6500K 另有白色

TW-14902 5200
□120 H45 mm
嵌入孔:Ø93mm
附台灣晶片 LED 大功率
7粒 X1 110V-220V
3000K-6500K 另有白色

TW-14903 10400
L230 W120 H45 mm
嵌入孔:205X93mm
附台灣晶片 LED 大功率
7粒 X2 110V-220V
3000K-6500K 另有白色

TW-14904 15600
L330 W120 H45 mm
嵌入孔:305X93mm
附台灣晶片 LED 大功率
7粒 X3 110V-220V
3000K-6500K 另有白色



TW-14905 2800
Ø108 H45 mm
嵌入孔:Ø93mm
附LED 9粒 X1 110V-220V
鋁製品 3000K-6500K
一體沒光點

93



TW-14906 2400
Ø85 H40 mm
嵌入孔:Ø70mm
附LED 3粒 X1 110V-220V
3000K-6500K

70



TW-14907 2500
Ø85 H45 mm
嵌入孔:Ø70mm
附LED 5粒 X1 110V-220V
鋁製品 3000K-6500K
一體沒光點

70



TW-14908 2800
Ø110 H55 mm
嵌入孔:Ø50mm
附LED 3粒 X1 110V-220V
鋁製品·烤白 3000K-6500K

50



TW-14909 2600
Ø85 H45 mm
嵌入孔:Ø70mm
附LED 4粒 X1 110V-220V
3000K-6500K

70



TW-14911 70300
 Ø290 H300 mm
 COB 100W 110V-220V
 3000K-6500K 另有黑色



TW-14912 37300
 Ø230 H290 mm
 COB 50W 110V-220V
 3000K-6500K 另有黑色



TW-14913 24900
 Ø230 H2200 mm
 COB 30W 110V-220V
 3000K-6500K 另有白色



TW-14914 8300
 Ø90 H100 mm
 大功率 LED 7粒 110V-220V
 3000K-6500K 另有白座



TW-14915 12500
 Ø110 H100 mm
 大功率 LED 12粒 110V-220V
 3000K-6500K 另有白座



TW-14916 7900
 Ø75 H120 mm
 COB 7W 美國科銳晶片
 110V-220V
 3000K-6500K



TW-14917 5900
 Ø75 H100 mm
 COB 8W 美國科銳晶片
 110V-220V
 3000K-6500K




TW-14918 9000
 Ø170 H100 mm
 COB 18W 110V-220V
 3000K-6500K 另有黑色



TW-14919 6300
 Ø50 H145 mm
 COB 7W 美國科銳晶片
 110V-220V 3000K-6500K 另有白色
 可伸縮鏡頭15度到60度






105X105

TW-14921 7400
□115 H100 mm
嵌入孔:105X105mm
LED 10W X 1 防眩光 全電壓
附美國CREE晶片
3000K-4000K-5700K




105X200

TW-14922 13000
L210 W115 H100 mm
嵌入孔:105X200mm
LED 10W X 2 防眩光 全電壓
附美國CREE晶片
3000K-4000K-5700K




110X110

TW-14924 6600
□130 H120 mm
嵌入孔:110X110mm
LED 12W X 1 防眩光 全電壓
附美國CREE晶片
3000K-4000K-5700K




110X205

TW-14926 12300
L225 W130 H120 mm
嵌入孔:110X205mm
LED 12W X 2 防眩光 全電壓
附美國CREE晶片
3000K-4000K-5700K




125X125

TW-14928 8700
□140 H140 mm
嵌入孔:125X125mm
LED 15W X 1 防眩光 全電壓
附美國CREE晶片
3000K-4000K-5700K




110X110

TW-14923 6600
□130 H120 mm
嵌入孔:110X110mm
LED 12W X 1 防眩光 全電壓
附美國CREE晶片
3000K-4000K-5700K




110X205

TW-14925 12300
L225 W130 H120 mm
嵌入孔:110X205mm
LED 12W X 2 防眩光 全電壓
附美國CREE晶片
3000K-4000K-5700K



125X325

TW-14927 23700
L340 W140 H140 mm
嵌入孔:125X325mm
LED 15W X 3 防眩光 全電壓
附美國CREE晶片
3000K-4000K-5700K



125X225

TW-14929 16200
L245 W140 H140 mm
嵌入孔:125X225mm
LED 15W X 2 防眩光 全電壓
附美國CREE晶片
3000K-4000K-5700K

TW-14931 14100
 □114 H90 mm
 嵌入孔:115X115mm
 附AR80 LED 日本進口NICHIA晶片
 10W X 1 全電壓 110V-220V
 全電壓 3000K-5700K 4000K訂製品

TW-14932 24500
 L218 W114 H90 mm
 嵌入孔:219X115mm
 附AR80 LED 日本進口NICHIA晶片
 10W X 2 全電壓 110V-220V
 全電壓 3000K-5700K 4000K訂製品

TW-14933 36700
 L322 W114 H90 mm
 嵌入孔:323X115mm
 附AR80 LED 日本進口NICHIA晶片
 10W X 3 全電壓 110V-220V
 全電壓 3000K-5700K 4000K訂製品

TW-14934 46100
 □210 H90 mm
 嵌入孔:211X211mm
 附AR80 LED 日本進口NICHIA晶片
 10W X 4 全電壓 110V-220V
 全電壓 3000K-5700K 4000K訂製品

TW-14931
 115X115

TW-14932
 219X115

TW-14933
 323X115

TW-14934
 211X211

TW-14935 13200
 □126 H85 mm
 嵌入孔:115X115mm
 附AR80 LED 日本進口NICHIA晶片
 10W X 1 全電壓 110V-220V
 全電壓 3000K-5700K 4000K訂製品

TW-14936 22600
 L231 W126 H85 mm
 嵌入孔:220X115mm
 附AR80 LED 日本進口NICHIA晶片
 10W X 2 全電壓 110V-220V
 全電壓 3000K-5700K 4000K訂製品

TW-14937 33900
 L341 W126 H85 mm
 嵌入孔:330X115mm
 附AR80 LED 日本進口NICHIA晶片
 10W X 3 全電壓 110V-220V
 全電壓 3000K-5700K 4000K訂製品

TW-14938 44200
 □231 H85 mm
 嵌入孔:215X215mm
 附AR80 LED 日本進口NICHIA晶片
 10W X 4 全電壓 110V-220V
 全電壓 3000K-5700K 4000K訂製品

TW-14935
 115X115

TW-14936
 220X115

TW-14937
 330X115

TW-14938
 215X215

TW-14939 14500
 □98 H90 mm
 嵌入孔:99X99mm
 附MR16 LED 日本進口NICHIA晶片
 10W X 1 CRI>90 全電壓 110V-220V
 全電壓 3000K-5000K 4000K訂製品

TW-149310 25600
 L190 W98 H90 mm
 嵌入孔:191X99mm
 附MR16 LED 日本進口NICHIA晶片
 10W X 2 CRI>90 全電壓 110V-220V
 全電壓 3000K-5000K 4000K訂製品

TW-149311 39500
 L290 W98 H90 mm
 嵌入孔:291X99mm
 附MR16 LED 日本進口NICHIA晶片
 10W X 3 CRI>90 全電壓 110V-220V
 全電壓 3000K-5000K 4000K訂製品

TW-149312 50000
 □190 H90 mm
 嵌入孔:191X191mm
 附MR16 LED 日本進口NICHIA晶片
 10W X 4 CRI>90 全電壓 110V-220V
 全電壓 3000K-5000K 4000K訂製品

TW-14939
 99X99

TW-149310
 191X99

TW-149312
 191X191

TW-149311
 291X99

感應燈

燈光設計儼然成為居家裝潢不可或缺的重要一環
簡單沉重的傢俱擺飾，因為燈光的演繹而有了活潑律動的生命力
單調無奇的空間，因為有了燈飾的點綴而開始溫暖跳躍了起來



TW-14941 15000
Ø290 H80 mm
E27 X2 另計
感應燈具



TW-14942 12000
Ø170 H50 mm
嵌入孔:Ø150mm
LED 12W
感應燈具



TW-14943 7100
分離式感應器
可裝配於各式燈具

示意圖



TW-14944 10700
隱藏式微波感應器



TW-14945 3700
感應器燈泡 110V-240V
E27 12W 白光
雷達感應



TW-14951 52600
 L1880 H60 線長400mm
 附T5 LED 28W X 2 黃光·白光
 金屬烤漆·可變角度 台灣製造



TW-14952 18800
 L1220 W28 H60 線長400mm
 附T5 LED 28W 黃光·白光
 金屬烤漆 台灣製造



TW-14953 52600
 L1880 W28 H60 線長400mm
 附T5 LED 28W X 2
 金屬烤漆·可變角度 台灣製造



TW-14954 18800
 L1220 W28 H60 線長400mm
 附T5 LED 28W 黃光·白光
 金屬烤漆 台灣製造




TW-14955 時價
 揮手感應開關
 朝藍光區域內·距離8公分
 揮手即可啟動控制開關



TW-14956 時價
 廚櫃感應開關
 燈滅·遮住藍光區域(如門遮著)
 燈亮·沒遮住藍光區域(如門打開)






TW-14961 64700
 L2420 W40 H40 線長1000mm
 附T5 LED 16W X2 全電壓 110V-220V
 鋁合金·PC罩 3000K·4000K·6000K

TW-14963 72200
 L2450 W50 H30 線長1000mm
 附T5 LED 16W X2 全電壓 110V-220V
 鋁合金·擴散板 3000K·4000K·6000K

TW-14962 68500
 L2420 W40 H40 線長1000mm
 附T5 LED 16W X2 全電壓 110V-220V
 鋁合金·ABS格柵 3000K·4000K·6000K

TW-14964 77500
 L2450 W50 H40 線長1000mm
 附T5 LED 16W X2 全電壓
 鋁合金·鋁格柵 3000K·4000K·6000K



TW-14965 53800
 L2495 W52 H62 線長1000mm
 T8 LED 20W X2 另計 全電壓
 鋁合金·擴散板

TW-14967 69200
 L2500 W102 H62 線長1000mm
 T8 LED 20W X4 另計 全電壓
 鋁合金·擴散板

TW-14966 60200
 L2495 W52 H65 線長1000mm
 T8 LED 20W X2 另計 全電壓
 鋁合金·鋁格柵

TW-14968 75200
 L2500 W102 H65 線長1000mm
 T8 LED 20W X4 另計 全電壓
 鋁合金·鋁格柵



TW-14971 A/B

TW-14972 A/B

TW-14973 A/B

TW-14974 A/B

TW-14971A 54600
L2700 W70 H40 mm
T5 28W X2 另計
TW-14971B 69600
L2700 W70 H40 mm
T5 28W X4 另計
鋁合金·壓克力罩

TW-14972A 60200
L2700 W70 H40 mm
T5 28W X2 另計
TW-14972B 75200
L2700 W70 H40 mm
T5 28W X4 另計
鋁合金·鋁格柵

TW-14973A 54600
L2700 W70 H40 mm
T5 28W X2 另計
TW-14973B 69600
L2700 W70 H40 mm
T5 28W X4 另計
鋁合金·壓克力罩

TW-14974A 60200
L2700 W70 H40 mm
T5 28W X2 另計
TW-14974B 75200
L2700 W70 H40 mm
T5 28W X4 另計
鋁合金·鋁格柵



TW-14975 A/B

TW-14976 A/B

TW-14977

TW-14978

TW-14975A 60200
L2363 W68 H80 mm
T5 28W X2 另計
TW-14975B 75200
L2363 W68 H80 mm
T5 28W X4 另計
鋁合金·壓克力罩

TW-14976A 65800
L2363 W68 H80 mm
T5 28W X2 另計
TW-14976B 80900
L2363 W68 H80 mm
T5 28W X4 另計
鋁合金·鋁格柵

TW-14977 47000
L1195 W68 H80 mm
CREE GU10 6W X6 3000K
鋁合金

TW-14978 47000
L1195 W68 H80 mm
CREE GU10 6W X6 3000K
鋁合金

TW-14981A 41400
L1235 W183 H170 mm
T5 28W 燈管 X2 另計
TW-14981B 37600
L1235 W183 H170 mm
T8 LED 燈管 X2 另計
鋁合金

TW-14982A 28200
L1235 W70 H170 mm
T5 28W 燈管 X1 另計
TW-14982B 26400
L1235 W70 H170 mm
T8 LED 燈管 X1 另計
鋁合金

TW-14983A 41400
L1235 W183 H170 mm
T5 28W 燈管 X2 另計
TW-14983B 37600
L1235 W183 H170 mm
T8 LED 燈管 X2 另計
鋁合金

TW-14984A 28200
L1235 W70 H170 mm
T5 28W 燈管 X1 另計
TW-14984B 26400
L1235 W70 H170 mm
T8 LED 燈管 X1 另計
鋁合金

TW-14985A 41400
L1235 W183 H50 mm
T5 28W 燈管 X2 另計
TW-14985B 37600
L1235 W183 H50 mm
T8 LED 燈管 X2 另計
鋁合金·防眩格罩

TW-14986A 30100
L1235 W70 H50 mm
T5 28W 燈管 X1 另計
TW-14986B 28200
L1235 W70 H50 mm
T8 LED 燈管 X1 另計
鋁合金·壓克力罩

TW-14987A 43300
L1235 W183 H50 mm
T5 28W 燈管 X2 另計
TW-14987B 39500
L1235 W183 H50 mm
T8 LED 燈管 X2 另計
鋁合金·防眩格柵

TW-14988A 30100
L1235 W70 H50 mm
T5 28W 燈管 X1 另計
TW-14988B 28200
L1235 W70 H50 mm
T8 LED 燈管 X1 另計
鋁合金·防眩格柵





TW-14991

TW-14991 50000
 L1250 W103 H80 線長1000mm
 附 LED 22W X2 CRI>80
 4000K-6000K 全電壓 110V-220V
 鋁合金·擴散板 安裝後不受理退貨

TW-14992

TW-14992 53100
 L1215 W80 H50 線長1000mm
 附 LED 22W X2 CRI>80
 4000K-6000K 全電壓 110V-220V
 鋁合金·PC罩 安裝後不受理退貨

TW-14993

TW-14993 67700
 L1215 W100 H65 線長1000mm
 附 LED 22W X3 CRI>80
 4000K-6000K 全電壓 110V-220V
 鋁合金·PC罩 安裝後不受理退貨

TW-14994

TW-14994 44400
 L1200 W60 H90 線長1000mm
 附 LED 36W X1 CRI>80
 4000K-6000K 全電壓 110V-220V
 鋁合金·壓克力 安裝後不受理退貨

TW-14995

TW-14995 31600
 L1245 W102 H62 線長1000mm
 T8 LED 20W X2 另計 全電壓
 鋁合金·擴散板

TW-14996


TW-14996 37300
 L1245 W102 H65 線長1000mm
 T8 LED 20W X2 另計 全電壓
 鋁合金·鋁格柵

TW-14997

TW-14997 36900
 L1245 W200 H60 線長1000mm
 T8 LED 20W X3 另計 全電壓
 鋁合金·擴散板

TW-14998

TW-14998 36900
 L1245 W200 H60 線長1000mm
 T8 LED 20W X3 另計 全電壓
 鋁合金·擴散板



TW-15001

TW-15002

TW-15003

TW-15004

TW-15001 28200

L1180 W82 H40 mm

線長1000mm

附 LED 36W CRI>80

(全電壓110V-220V)

鋁合金·擴散板

4000K-6000K

TW-15002 28200

L1180 W82 H40 mm

線長1000mm

附 LED 36W CRI>80

(全電壓110V-220V)

鋁合金·擴散板

4000K-6000K

TW-15003 47000

L1180 W162 H48 mm

線長1000mm

附 LED 72W CRI>80

(全電壓110V-220V)

鋁合金·擴散板

4000K-6000K

TW-15004 47000

L1180 W162 H48 mm


線長1000mm

附 LED 72W CRI>80


(全電壓110V-220V)

鋁合金·擴散板

4000K-6000K



TW-15005



TW-15006

TW-15005 32000

L1282 W50 H50 線長1000mm

附 LED 22W X1 CRI>80

4000K-6000K 全電壓 110V-220V

鋁合金·PC罩

另有 LED 36W X1 (另計)訂製品

TW-15006 32000

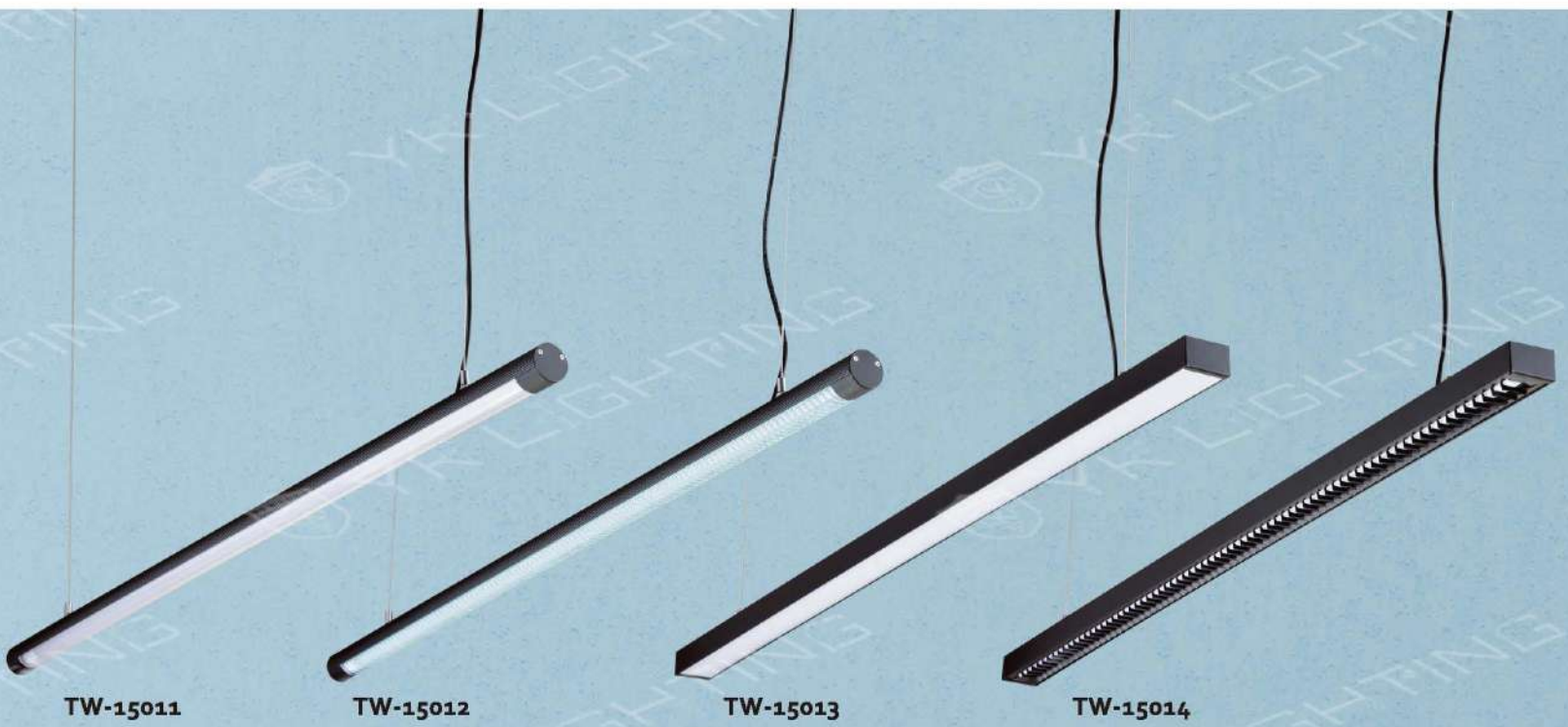
L1282 W50 H50 線長1000mm

附 LED 22W X1 CRI>80

4000K-6000K 全電壓 110V-220V

鋁合金·PC罩

另有 LED 36W X1 (另計)訂製品



TW-15011

TW-15012

TW-15013

TW-15014

TW-15011 25600
 L1195 W40 H40 mm
 線長1000mm
 附 T5 LED 16W X 1
 (全電壓110V-220V)
 3000K-4000K-6000K
 鋁合金·PC罩

TW-15012 27500
 L1195 W40 H40 mm
 線長1000mm
 附 T5 LED 16W X 1
 (全電壓110V-220V)
 3000K-4000K-6000K
 鋁合金·ABS格柵

TW-15013 26400
 L1180 W50 H30 mm
 線長1000mm
 附 T5 LED 16W X 1
 (全電壓110V-220V)
 3000K-4000K-6000K
 鋁合金·擴散板

TW-15014 28200
 L1180 W50 H40 mm
 線長1000mm
 附 T5 LED 16W X 1
 (全電壓110V-220V)
 3000K-4000K-6000K
 鋁合金·鋁格柵



TW-15015

TW-15016

TW-15017

TW-15018

TW-15015 32000
 L1210 W70 H40 mm
 線長1000mm
 附 T5 LED 16W X 1
 (全電壓110V-220V)
 3000K-4000K-6000K
 鋁合金·上下透光PC罩

TW-15016 57900
 L1205 W135 H45 mm
 線長1000mm
 附 T5 LED 16W X 2
 (全電壓110V-220V)
 3000K-4000K-6000K
 鋁合金·上下照明壓克力罩

TW-15017 54200
 L1195 W150 H45 mm
 線長1000mm
 附 T5 LED 16W X 2
 (全電壓110V-220V)
 3000K-4000K-6000K
 鋁合金·PC罩

TW-15018 42200
 L1180 W155 H30 mm
 線長1000mm
 附 T5 LED 16W X 2
 (全電壓110V-220V)
 3000K-4000K-6000K
 鋁合金·擴散板

TW-15021A 35800
 L1250 W100 H70 mm
 T8 LED 燈管 X2 另計
TW-15021B 41400
 L1250 W100 H70 mm
 T5 LED 燈管 X2 另計
 3000K-4000K-6000K
 鋁合金·防眩格柵
TW-15022A 33900
 L1250 W100 H70 mm
 T8 LED 燈管 X2 另計
TW-15022B 39500
 L1250 W100 H70 mm
 T5 LED 燈管 X2 另計
 3000K-4000K-6000K
 鋁合金·壓克力罩
TW-15023A 33900
 L1250 W100 H70 mm
 T8 LED 燈管 X2 另計
TW-15023B 39500
 L1250 W100 H70 mm
 T5 LED 燈管 X2 另計
 3000K-4000K-6000K
 鋁合金·壓克力罩
TW-15024A 35800
 L1250 W100 H70 mm
 T8 LED 燈管 X2 另計
TW-15024B 41400
 L1250 W100 H70 mm
 T5 LED 燈管 X2 另計
 3000K-4000K-6000K
 鋁合金·防眩格柵
TW-15025A 33900
 L1267 W103 H50 mm
 T8 LED 燈管 X1 另計
TW-15025B 33900
 L967 W103 H50 mm
 T8 LED 燈管 X1 另計
TW-15025C 32000
 L667 W103 H50 mm
 T8 LED 燈管 X1 另計
 鋁合金·壓克力罩
TW-15026A 33900
 L1208 W103 H50 mm
 T8 LED 燈管 X1 另計
TW-15026B 33900
 L908 W103 H50 mm
 T8 LED 燈管 X1 另計
TW-15026C 28200
 L608 W103 H50 mm
 T8 LED 燈管 X1 另計
 鋁合金·壓克力罩
TW-15027A 13200
 L1250 W50 H100 mm
 T8 LED 燈管 X1 另計
TW-15027B 11300
 L630 W50 H100 mm
 T8 LED 燈管 X1 另計
TW-15027C 10400
 L385 W50 H100 mm
 T8 LED 燈管 X1 另計
 鋁合金·PC燈罩





TW-15031 A/B

TW-15031A 37600
L1276 W185 H130 mm
T5 燈管 28W X2 另計
TW-15031B 37600
L1276 W185 H130 mm
T8 LED 燈管 X2 另計
鋁合金·壓克力罩

TW-15032 A/B

TW-15032A 37600
L1276 W185 H130 mm
T5 燈管 28W X2 另計
TW-15032B 37600
L1276 W185 H130 mm
T8 LED 燈管 X2 另計
鋁合金·壓克力罩

TW-15033 A/B

TW-15033A 28200
L1276 W68 H130 mm
T5 燈管 28W X1 另計
TW-15033B 28200
L1276 W68 H130 mm
T8 LED 燈管 X1 另計
鋁合金·壓克力罩

TW-15034 A/B

TW-15034A 28200
L1276 W68 H130 mm
T5 燈管 28W X1 另計
TW-15034B 28200
L1276 W68 H130 mm
T8 LED 燈管 X1 另計
鋁合金·壓克力罩

TW-15035 A/B

TW-15035A 37600
L1276 W185 H40 mm
T5 燈管 28W X2 另計
TW-15035B 37600
L1276 W185 H40 mm
T8 LED 燈管 X2 另計
鋁合金·壓克力罩

TW-15036 A/B

TW-15036A 37600
L1276 W185 H40 mm
T5 燈管 28W X2 另計
TW-15036B 37600
L1276 W185 H40 mm
T8 LED 燈管 X2 另計
鋁合金·壓克力罩


TW-15037 A/B

TW-15037A 28200
L1276 W68 H40 mm
T5 燈管 28W X1 另計
TW-15037B 28200
L1276 W68 H40 mm
T8 LED 燈管 X1 另計
鋁合金·壓克力罩

TW-15038 A/B

TW-15038A 28200
L1276 W68 H40 mm
T5 燈管 28W X1 另計
TW-15038B 28200
L1276 W68 H40 mm
T8 LED 燈管 X1 另計
鋁合金·壓克力罩

TW-15041A 26400
 L1235 W68 H80 mm
 T5 燈管 28W X1 另計
TW-15041B 35800
 L1235 W68 H80 mm
 T5 燈管 28W X2 另計
TW-15041C 26400
 L1235 W68 H80 mm
 T8 LED 燈管 X1 另計
 鋁合金·壓克力罩
TW-15042A 28200
 L1235 W68 H80 mm
 T5 燈管 28W X1 另計
TW-15042B 37600
 L1235 W68 H80 mm
 T5 燈管 28W X2 另計
TW-15042C 28200
 L1235 W68 H80 mm
 T8 LED 燈管 X1 另計
 鋁合金·鋁格柵
TW-15043A 26400
 L1235 W68 H80 mm
 T5 燈管 28W X1 另計
TW-15043B 35800
 L1235 W68 H80 mm
 T5 燈管 28W X2 另計
TW-15043C 26400
 L1235 W68 H80 mm
 T8 LED 燈管 X1 另計
 鋁合金·壓克力罩
TW-15044A 28200
 L1235 W68 H80 mm
 T5 燈管 28W X1 另計
TW-15044B 37600
 L1235 W68 H80 mm
 T5 燈管 28W X2 另計
TW-15044C 28200
 L1235 W68 H80 mm
 T8 LED 燈管 X1 另計
 鋁合金·鋁格柵
TW-15045A 28200
 L1235 W68 H135 mm
 T5 燈管 28W X1 另計
TW-15045B 35800
 L1235 W68 H135 mm
 T5 燈管 28W X2 另計
TW-15045C 28200
 L1235 W68 H135 mm
 T8 LED 燈管 X1 另計
 鋁合金·壓克力罩
TW-15046A 28200
 L1235 W68 H135 mm
 T5 燈管 28W X1 另計
TW-15046B 35800
 L1235 W68 H135 mm
 T5 燈管 28W X2 另計
TW-15046C 28200
 L1235 W68 H135 mm
 T8 LED 燈管 X1 另計
 鋁合金·壓克力罩
TW-15047A 30100
 L1235 W68 H135 mm
 T5 燈管 28W X1 另計
TW-15047B 37600
 L1235 W68 H135 mm
 T5 燈管 28W X2 另計
TW-15047C 30100
 L1235 W68 H135 mm
 T8 LED 燈管 X1 另計
 鋁合金·防眩鋁格柵
TW-15048A 30100
 L1235 W68 H135 mm
 T5 燈管 28W X1 另計
TW-15048B 37600
 L1235 W68 H135 mm
 T5 燈管 28W X2 另計
TW-15048C 30100
 L1235 W68 H135 mm
 T8 LED 燈管 X1 另計
 鋁合金·防眩鋁格柵





TW-15051

TW-15052

TW-15053

TW-15054

TW-15055

TW-15056

TW-15057

TW-15051 24500
 L1235 W70 H105 mm
 T8 LED 燈管 X1 另計
 鋁合金-擴散板

TW-15052 26400
 L1235 W70 H105 mm
 T8 LED 燈管 X1 另計
 鋁合金-防眩格柵

TW-15053 19800
 L1235 W125 H110 mm
 T8 LED 燈管 X2 另計
 防眩格柵

TW-15054 22600
 L1235 W55 H110 mm
 T8 LED 燈管 X1 另計
 鋁合金-PC燈罩

TW-15055 17900
 L1235 W125 H45 mm
 T8 LED 燈管 X2 另計
 PC防眩燈罩

TW-15056 17900
 L1235 W125 H45 mm
 T8 LED 燈管 X2 另計
 防眩格柵

TW-15057 17900
 L1345 W165 H55 mm
 T8 LED 燈管 X2 另計
 防眩格柵

TW-15061A 32000
L1237 W241 H62 mm
T5 燈管 28W X 2 另計
TW-15061B 32000
L1237 W241 H62 mm
T8 LED 燈管 X 2 另計
鋁合金·防眩鋁格柵

TW-15062A 32000
L1237 W241 H62 mm
T5 燈管 28W X 2 另計
TW-15062B 32000
L1237 W241 H62 mm
T8 LED 燈管 X 2 另計
鋁合金·防眩鋁格柵

TW-15063A 32000
L1237 W241 H62 mm
T5 燈管 28W X 2 另計
TW-15063B 32000
L1237 W241 H62 mm
T8 LED 燈管 X 2 另計
鋁合金·防眩鋁格柵

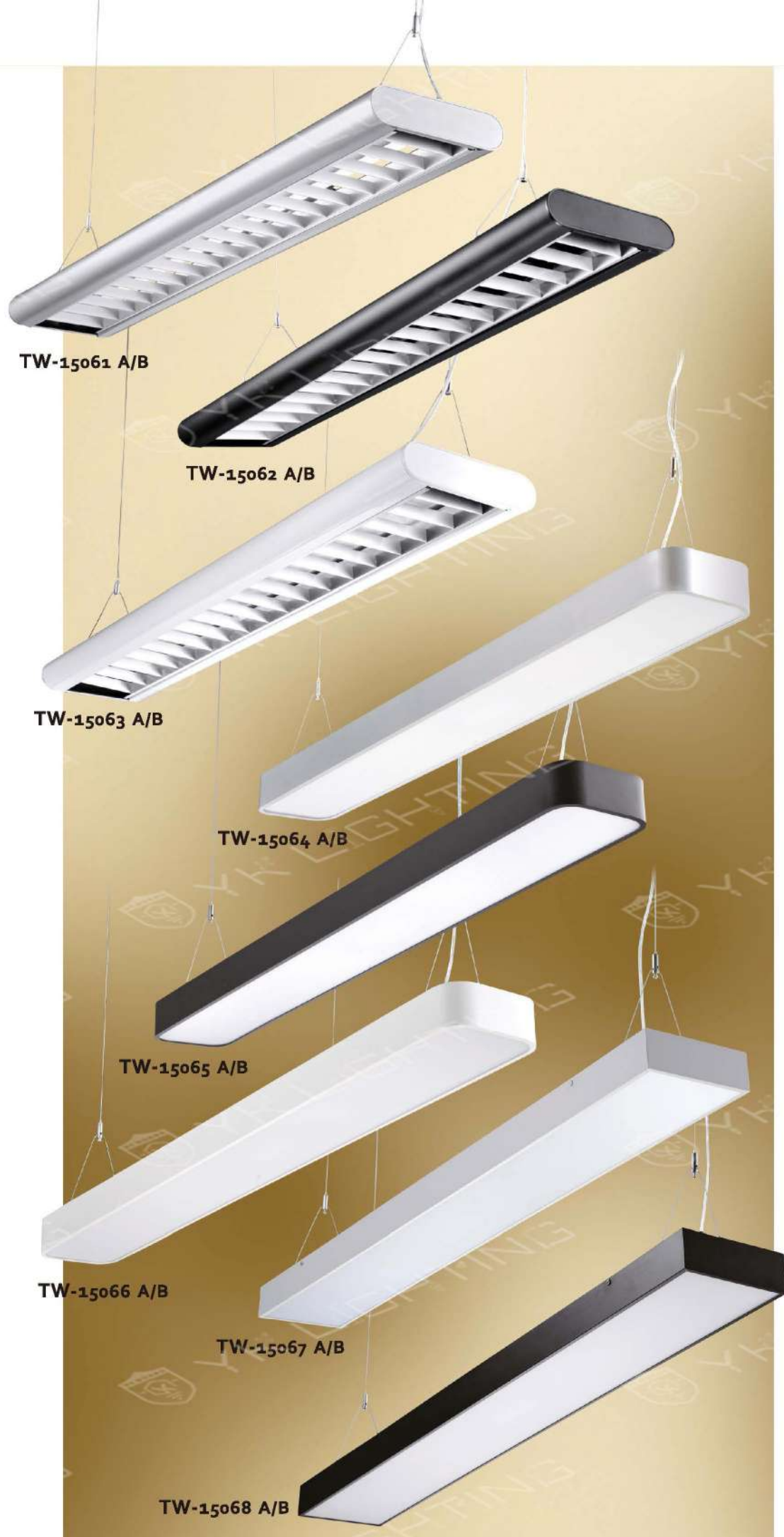
TW-15064A 35800
L1250 W150 H60 mm
T5 燈管 28W X 2 另計
TW-15064B 33900
L1250 W150 H60 mm
T8 LED 燈管 X 2 另計
鋁合金·壓克力罩

TW-15065A 35800
L1250 W150 H60 mm
T5 燈管 28W X 2 另計
TW-15065B 33900
L1250 W150 H60 mm
T8 LED 燈管 X 2 另計
鋁合金·壓克力罩

TW-15066A 35800
L1250 W150 H60 mm
T5 燈管 28W X 2 另計
TW-15066B 33900
L1250 W150 H60 mm
T8 LED 燈管 X 2 另計
鋁合金·壓克力罩

TW-15067A 37600
L1250 W180 H70 mm
T5 燈管 28W X 2 另計
TW-15067B 35800
L1250 W180 H70 mm
T8 LED 燈管 X 2 另計
鋁合金·壓克力罩

TW-15068A 37600
L1250 W180 H70 mm
T5 燈管 28W X 2 另計
TW-15068B 35800
L1250 W180 H70 mm
T8 LED 燈管 X 2 另計
鋁合金·壓克力罩



TW-15061 A/B

TW-15062 A/B

TW-15063 A/B

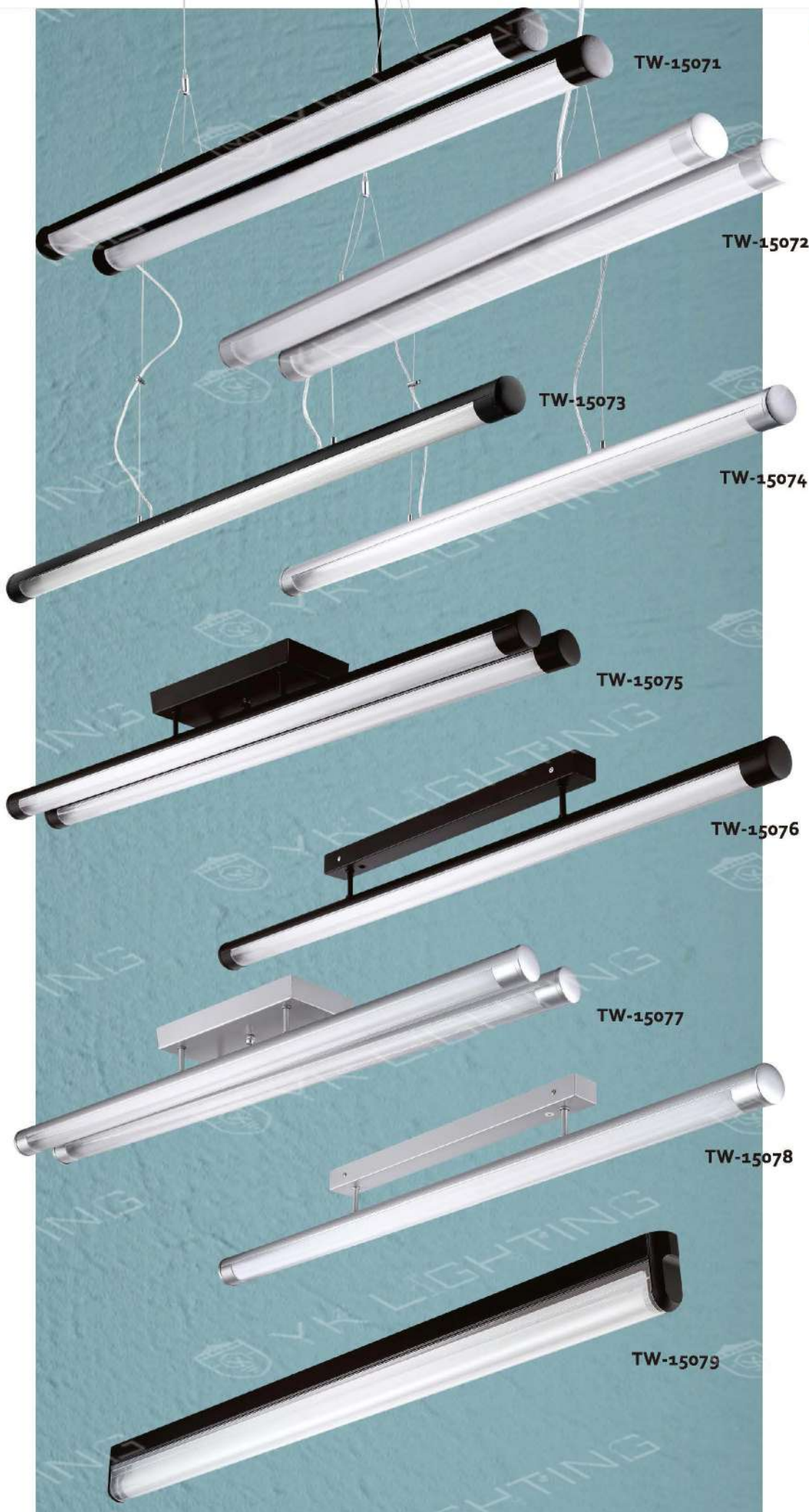
TW-15064 A/B

TW-15065 A/B

TW-15066 A/B

TW-15067 A/B

TW-15068 A/B



TW-15071

TW-15072

TW-15073

TW-15074

TW-15075

TW-15076

TW-15077

TW-15078

TW-15079

TW-15071 37600
L1235 W140 H55 mm
T8 LED 燈管 X2 另計
鋁合金·防眩PC罩

TW-15072 37600
L1235 W140 H55 mm
T8 LED 燈管 X2 另計
鋁合金·防眩PC罩

TW-15073 24500
L1235 W55 H55 mm
T8 LED 燈管 X1 另計
鋁合金·PC燈罩

TW-15074 24500
L1235 W55 H55 mm
T8 LED 燈管 X1 另計
鋁合金·PC燈罩

TW-15075 37600
L1235 W140 H185 mm
T8 LED 燈管 X2 另計
鋁合金·PC燈罩

TW-15076 26400
L1235 W55 H185 mm
T8 LED 燈管 X1 另計
鋁合金·防眩PC罩

TW-15077 37600
L1235 W140 H185 mm
T8 LED 燈管 X2 另計
鋁合金·防眩PC燈罩

TW-15078 26400
L1235 W55 H185 mm
T8 LED 燈管 X1 另計
鋁合金·PC燈罩

TW-15079 15100
L1250 W50 H100 mm
T8 LED 燈管 X1 另計
鋁合金·PC燈罩

TW-15081 18100
L1245 W52 H62 線長1000mm
T8 LED 20W X1 另計 全電壓
鋁合金·擴散板

TW-15082 24500
L1245 W52 H65 線長1000mm
T8 LED 20W X1 另計 全電壓
鋁合金·鋁格柵

TW-15083 31600
L1245 W152 H62 線長1000mm
T8 LED 20W X2 另計 全電壓
鋁合金·擴散板 台灣製造

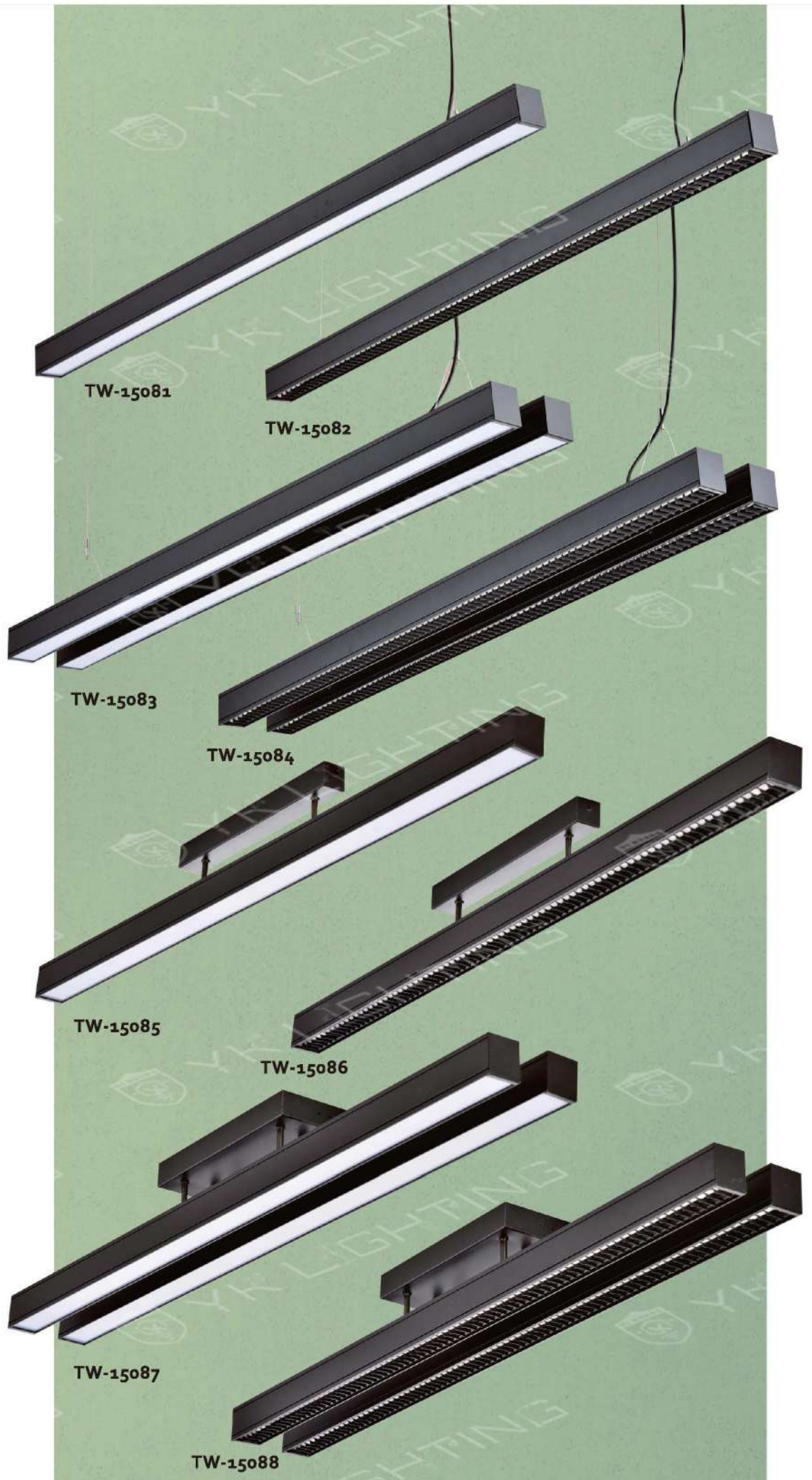
TW-15084 35800
L1245 W152 H65 線長1000mm
T8 LED 20W X2 另計 全電壓
鋁合金·鋁格柵

TW-15085 21500
L1245 W52 H160 mm
T8 LED 20W X1 另計 全電壓
鋁合金·擴散板

TW-15086 26400
L1245 W52 H165 線長1000mm
T8 LED 20W X1 另計 全電壓
鋁合金·鋁格柵

TW-15087 37600
L1245 W150 H160 mm
T8 LED 20W X2 另計 全電壓
鋁合金·擴散板

TW-15088 43300
L1245 W150 H165 mm
T8 LED 20W X2 另計 全電壓
鋁合金·鋁格柵





TW-15091 26400
 L1195 W40 H120 mm
 附T5 LED 16W X1 鋁合金·PC罩
 3000K-4000K-6000K(全電壓110V-220V)
 軌道式 軌道另計

TW-15092 28200
 L1195 W40 H120 mm
 附T5 LED 16W X1 鋁合金·ABS格柵
 3000K-4000K-6000K(全電壓110V-220V)
 軌道式 軌道另計

TW-15093 27500
 L1180 W52 H115 mm
 附T5 LED 16W X1 鋁合金·擴散板
 3000K-4000K-6000K(全電壓110V-220V)
 軌道式 軌道另計

TW-15094 29400
 L1180 W52 H120 mm
 附T5 LED 16W X1 鋁合金·鋁格柵
 3000K-4000K-6000K(全電壓110V-220V)
 軌道式 軌道另計

TW-15095 20700
 L1185 W50 H125 mm
 附T5 LED 16W X1 鐵製品
 3000K-4000K-6000K(全電壓110V-220V)
 軌道式 軌道另計

TW-15096 33900
 L1282 W50 H135 mm
 附 LED 22W X1 CRI>80
 4000K-6000K
 鋁合金·PC罩
 (軌道式軌道另有LED 36WX1 另計)訂製品
 (全電壓110V-220V)

TW-15097 28200
 L692 W50 H135 mm
 附 LED 12W X1 CRI>80
 4000K-6000K
 鋁合金·PC罩
 (軌道式軌道另有LED 18WX1 另計)訂製品
 (全電壓110V-220V)

TW-15098 21900
 L1245 W52 H140 mm
 T8 LED 20W X1 另計
 鋁合金·擴散板(軌道式軌道另計)訂製品

TW-15099 27500
 L1245 W52 H145 mm
 T8 LED 20W X1 另計
 鋁合金·鋁格柵(軌道式軌道另計)訂製品



TW-15101 A/B



TW-15102 A/B



TW-15103 A/B

TW-15101A 11900
 L1235 W130 H45 mm
 T8 LED 燈管 20W X2 另計
 格柵·4尺雙管
TW-15101B 11000
 L1235 W95 H43 mm
 T8 LED 燈管 20W X1 另計
 格柵·4尺單管

TW-15102A 11900
 L1235 W130 H45 mm
 T8 LED 燈管 20W X2 另計
 4尺雙管·壓克力
TW-15102B 11000
 L1235 W95 H43 mm
 T8 LED 燈管 20W X1 另計
 4尺單管·壓克力

TW-15103A 16000
 L1200 W130 H50 mm
 T8 LED 燈管 20W X2 另計
 4尺雙管·壓克力
TW-15103B 14100
 L1235 W60 H50 mm
 T8 LED 燈管 20W X1 另計
 4尺單管·壓克力



TW-15104



TW-15105



TW-15106



TW-15107

TW-15104 30100
 L1250 W70 H60 線長1000mm
 附 LED 18W X2 6000K
 鋁合金·壓克力罩

TW-15105 35800
 L1250 W80 H75 線長1000mm
 附 LED 18W X2 6000K
 鋁合金·壓克力罩
 (另有白色)

TW-15106 32900
 L1250 W100 H70 線長1000mm
 T8 燈管 LED 20W X2 另計
 鋁格柵·4尺雙管

TW-15107 37600
 L1250 W80 H180 線長1000mm
 附 LED 18W X2 6000K
 鋁合金·壓克力罩 (軌道另計)



TW-15111



TW-15112

TW-15113



TW-15114

TW-15111 23700
L1290 W140 H50 mm
附 T5 LED 16W X 2
鋼板烤漆·壓克力罩
(全電壓110V-220V)
3000K-4000K-6000K

TW-15112 17000
L1295 W115 H50 mm
附 T5 LED 16W X 1
鋼板烤漆·壓克力罩
(全電壓110V-220V)
3000K-4000K-6000K

TW-15113 20000
L690 W140 H50 mm
附 T5 LED 8W X 2
鋼板烤漆·壓克力罩
(全電壓110V-220V)
3000K-4000K-6000K

TW-15114 14300
L695 W115 H50 mm
附 T5 LED 8W X 1
鋼板烤漆·壓克力罩
(全電壓110V-220V)
3000K-4000K-6000K



TW-15115



TW-15116

TW-15117



TW-15118

TW-15115 27500
L1290 W160 H50 mm
附 T5 LED 16W X 2
鋼板烤漆·壓克力罩
(全電壓110V-220V)
3000K-4000K-6000K

TW-15116 20700
L1295 W115 H50 mm
附 T5 LED 16W X 1
鋼板烤漆·壓克力罩
(全電壓110V-220V)
3000K-4000K-6000K

TW-15117 23700
L690 W140 H50 mm
附 T5 LED 8W X 2
鋼板烤漆·壓克力罩
(全電壓110V-220V)
3000K-4000K-6000K

TW-15118 18100
L695 W115 H50 mm
附 T5 LED 8W X 1
鋼板烤漆·壓克力罩
(全電壓110V-220V)
3000K-4000K-6000K



TW-3



5121



TW-15141

TW-15142

TW-15143

TW-15144

TW-15141 15100
 L1465 W180 H105 mm
 T8 LED 燈管 X1 另計
 台灣製造

TW-15142 22600
 L1465 W180 H110 mm
 T8 LED 燈管 X2 另計
 電壓110V 附電子開關·小夜燈
 台灣製造

TW-15143 22600
 L1465 W180 H105 mm
 T8 LED 燈管 X2 另計
 電壓110V 附電子開關·小夜燈
 台灣製造

TW-15144 31100
 L1465 W210 H105 mm
 T8 LED 燈管 X3 另計
 電壓110V 附電子開關·小夜燈
 台灣製造



TW-15145

TW-15146

TW-15147

TW-15148

TW-15145 15100
 L1465 W230 H105 mm
 T8 LED 燈管 X2 另計
 電壓110V 附電子開關·小夜燈
 台灣製造

TW-15146 15100
 L1465 W230 H105 mm
 T8 LED 燈管 X2 另計
 電壓110V 附電子開關·小夜燈
 台灣製造

TW-15147 11300
 L865 W230 H100 mm
 T8 LED 燈管 X2 另計
 電壓110V 附電子開關·小夜燈
 台灣製造

TW-15148 11300
 L865 W230 H100 mm
 T8 LED 燈管 X2 另計
 電壓110V 附電子開關·小夜燈
 台灣製造



TW-15151



TW-15152



TW-15153

TW-15151 16400
L1455 W245 H105 mm
T8 LED 燈管 X2 另計
電壓110V 附電子開關·小夜燈
台灣製造

TW-15152 16400
L1455 W245 H105 mm
T8 LED 燈管 X2 另計
電壓110V 附電子開關·小夜燈
台灣製造

TW-15153 16400
L1455 W245 H105 mm
T8 LED 燈管 X2 另計
電壓110V 附電子開關·小夜燈
台灣製造



TW-15154



TW-15155



TW-15156



TW-15157

TW-15154 12300
L835 W245 H105 mm
T8 LED 燈管 X2 另計
電壓110V 附電子開關·小夜燈
台灣製造

TW-15155 12300
L835 W245 H105 mm
T8 LED 燈管 X2 另計
電壓110V 附電子開關·小夜燈
台灣製造

TW-15156 15100
L835 W355 H105 mm
T8 LED 燈管 X3 另計
電壓110V 附電子開關·小夜燈
台灣製造

TW-15157 18800
L835 W455 H105 mm
T8 LED 燈管 X4 另計
電壓110V 附電子開關·小夜燈
台灣製造



TW-15161 33900
 L720 W300 H115 mm
 T8 LED 燈管 X4 另計
 鋁合金
 台灣製造

TW-15162 22600
 L1235 W70 H115 mm
 T8 LED 燈管 X1 另計
 鋁合金
 台灣製造

TW-15163 28200
 L1235 W210 H115 mm
 T8 LED 燈管 X2 另計
 鋁合金
 台灣製造

TW-15164 35800
 L1235 W300 H115 mm
 T8 LED 燈管 X3 另計
 鋁合金
 台灣製造



TW-15165 33900
 L733 W300 H120 mm
 T8 LED 燈管 X4 另計
 台灣製造

TW-15166 22600
 L1345 W87 H120 mm
 T8 LED 燈管 X1 另計
 台灣製造

TW-15167 28200
 L1345 W210 H120 mm
 T8 LED 燈管 X2 另計
 台灣製造

TW-15168 35800
 L1345 W300 H120 mm
 T8 LED 燈管 X3 另計
 台灣製造



TW-15171 46000
Ø450 H455 mm
三色無極變光
鋼材·ABS·鋼材
(須自行組裝)
附遙控器



TW-15172 46000
Ø450 H455 mm
三色無極變光
鋼材·ABS·鋼材
(須自行組裝)
附遙控器





TW-15181 300000

Ø1560 H460 mm
E27 X6 另計 2W X 2
規格#60 Ø153 X t16
附遙控器·電子開關



TW-15182 500000

Ø1520 H440 mm
E27 X6 另計 2W X 2
規格#60 Ø153 X t16
附遙控器·電子開關



TW-15183 320500

Ø1500 H560 mm
E27 X6 另計 2W X 2
附 LED 三段式調光
規格#60 Ø153 X t16
附遙控器·電子開關



TW-15191 400000
 Ø1490 H480 mm
 規格#60 Ø153 X t16
 LED 附36W 附遙控器
 3000K黃光·4000K自然光·6500K白光



TW-15192 84100
 Ø1060 H500 mm
 E27 X3 另計 2W X 1
 規格#42 Ø153 X t15
 附遙控器·電子開關



TW-15193 76200
 Ø1320 H400 mm
 E27 X1 另計 2W X 2
 規格#52 Ø153 X t08
 附遙控器·電子開關



TW-15194 112100
 Ø1500 H500 mm
 E27 X6 另計 2W X 2
 規格#60 Ø188 X t22
 附遙控器·電子開關

欲使用LED燈泡時限用CNS認證12W(含)以下
以避免風扇損壞



TW-15201 82800

規格#60 Ø188 X 22mm

附遙控器



TW-15202 95900

規格#52 Ø188 X 15mm

E27 X 6 另計 2W X 2

玻璃 附遙控器·電子開關



TW-15203 112800

規格#60 Ø188 X 22mm

E27 X 6 另計 2W X 2

玻璃 附遙控器·電子開關



TW-15204 77100

規格#52 Ø153 X 15mm

TW-15205 75200

規格#42 Ø153 X 15mm

E27 X 3 另計 2W X 2

玻璃 附遙控器·電子開關

欲使用LED 燈泡時限用CNS 認證12W(含)以下
以避免風扇損壞



TW-15211 120400
規格#60 Ø188 X 22mm
E27 X 6 另計 2W X 1
玻璃 附遙控器·電子開關



TW-15212 109100
規格#60 Ø188 X 22mm
E27 X 3 另計 2W X 2
玻璃 附遙控器·電子開關



TW-15213 100600
規格#52 Ø188 X 15mm
E27 X 6 另計 2W X 2
玻璃 附遙控器·電子開關



TW-15214 63000
規格#52 Ø153 X 15mm
TW-15215 61100
規格#42 Ø153 X 15mm
附E27 小麗晶 X 2
限用 小麗晶
玻璃 附遙控器



TW-15221 139200

TW-15222 139200

Ø1480 H490 mm
60" DC 直流變頻馬達 (5葉)
E27 X4 另計 2W X1
金屬·玻璃·葉片合板
附遙控器 台灣製造



TW-15222



TW-15224

TW-15223 133500

TW-15224 133500

Ø1480 H520 mm
60" DC 直流變頻馬達 (5葉)
E27 X6 另計 2W X1
金屬·玻璃·葉片合板
附遙控器 台灣製造



TW-15223



TW-15225

TW-15225 156100

TW-15226 156100

Ø1480 H520 mm
60" DC 直流變頻馬達 (5葉)
E27 X8 另計 2W X1
金屬·玻璃·葉片合板
附遙控器 台灣製造



TW-15226



TW-15227



TW-15228

TW-15227 142900

TW-15228 142900

Ø1625 H490 mm
65" DC 直流變頻馬達 (8葉)
附 2W X1
金屬·玻璃·葉片合板
附遙控器 台灣製造



TW-15231

TW-15231 113800

TW-15232 113800

Ø1050 H420 mm
42" DC 直流變頻馬達 (3葉)
E27 X3 另計 2W X 1
金屬·玻璃·葉片合板
附遙控器 台灣製造



TW-15232



TW-15233



TW-15234

TW-15233 124100

TW-15234 124100

Ø1280 H500 mm
52" DC 直流變頻馬達 (5葉)
E27 X2 另計 2W X 1
金屬·玻璃·葉片合板
附遙控器 台灣製造



TW-15235

TW-15235 116600

TW-15236 116600

Ø1280 H420 mm
52" DC 直流變頻馬達 (3葉)
E27 X2 另計(限小麗晶) 2W X 1
金屬·玻璃·葉片合板
附遙控器 台灣製造



TW-15236



TW-15237

TW-15237 111000

TW-15238 111000

Ø1280 H510 mm
52" DC 直流變頻馬達 (5葉)
E27 X6 另計 2W X 1
金屬·玻璃·葉片合板
附遙控器 台灣製造



TW-15238



TW-15241 111000
 Ø1550 H450 mm
 60" 古白臘扇燈 188 X 22mm
 2W X 2 附遙控器

TW-15242 105300
 Ø1350 H450 mm
 52" 古白臘扇燈 188 X 18mm
 2W X 2 附遙控器



TW-15243 37600
 Ø1550 H600 mm
 60" 藍寶石 188 X 22mm
 (含燈具的高)

TW-15244 33900
 Ø1300 H600 mm
 52" 藍寶石 188 X 15mm
 (含燈具的高)

TW-15245 28200
 藍寶石
 E27 X 5 另計 附 2W X 1



TW-15246 37600
 Ø1500 H600 mm
 60" 古銅 188 X 22mm
 (含燈具的高)

TW-15247 33900
 Ø1300 H600 mm
 52" 古銅 188 X 15mm
 (含燈具的高)

TW-15248 29200
 古銅
 E27 X 6 另計 附 2W X 1



TW-15249 37600
 Ø1500 H600 mm
 60" 原木 188 X 22mm
 (含燈具的高)

TW-152410 33900
 Ø1300 H600 mm
 52" 原木 188 X 15mm
 (含燈具的高)

TW-152411 28200
 原木
 E27 X 5 另計 附 2W X 1



TW-15251 65800

Ø1550 H450 mm
60"紅木黑單燈 188 X 22mm
附遙控器·LED X 2

TW-15252 60200

Ø1350 H450 mm
52"紅木黑單燈 188 X 18mm
附遙控器·LED X 2



TW-15253 37600

Ø1500 H600 mm
60"粉紅 188 X 22mm
(含燈具的高)

TW-15254 33900

Ø1300 H600 mm
52"粉紅 188 X 15mm
(含燈具的高)



TW-15256 37600

Ø1500 H600 mm
60"紅木黑 188 X 22mm
(含燈具的高)

TW-15257 33900

Ø1300 H600 mm
52"紅木黑 188 X 15mm
(含燈具的高)

TW-15258 30100

紅木黑
E27 X 6 另計 附 2W X 1



TW-15259 62100

Ø1200 H450 mm
52"黑色三葉扇 153 X 15mm
附遙控器·LED X 2

TW-152510 62100

Ø1000 H450 mm
42"黑色三葉扇 153 X 15mm
附遙控器·LED X 2
另以白色三葉扇·銀色三葉扇(免校正)



TW-15261 150000

Ø1080 H420 mm
LED 16W 附遙控器
規格#42 Ø153 X t08



TW-15262 59100

Ø1300 H370 mm
E27 X 2 另計 2W X 2
規格#52 Ø153 X t17
附電子開關·遙控器



TW-15263 46100

Ø1320 H390 mm
3D 塑鋼化·塑膠葉片
規格#52 Ø188 X t12
附遙控器



TW-15264 98200

Ø680 H370 mm
LED 16W 二段式切換
規格#25 Ø90 X t16
附遙控器





TW-15271 227000
 Ø600 H3485 mm
 E27 X1 另計 (全電壓110V-220V)
 附 5分 X 500 長熱浸鍍鋅·螺絲
 鋁製品·壓克力燈罩

TW-15274 259400
 Ø590 H3030 mm
 E27 X3 另計 (全電壓110V-220V)
 附 4分 X 300 長熱浸鍍鋅螺絲
 鋁製品·玻璃燈罩

TW-15272 188100
 Ø575 H2920 mm
 E27 X2 另計 (全電壓110V-220V)
 附 4分 X 300 長熱浸鍍鋅螺絲
 鋁製品·玻璃燈罩

TW-15275 84400
 Ø210 H2440 mm
 E27 X1 另計 (全電壓110V-220V)
 附 4分 X 300 長熱浸鍍鋅螺絲
 鋁製品·玻璃燈罩·生鐵座


TW-15273 255100
 Ø830 H3050 mm
 E27 X2 另計 (全電壓110V-220V)
 附 4分 X 300 長熱浸鍍鋅螺絲
 鋁製品·玻璃燈罩

TW-15276 84500
 Ø320 H2390 mm
 E27 X1 另計 (全電壓110V-220V)
 附 4分 X 300 長熱浸鍍鋅螺絲
 鋁製品·不銹鋼上蓋·壓克力燈罩·生鐵座




TW-15281

TW-15281 124100
Ø355 H3200 mm
E27 X1 另計
鋁合金·管徑Ø76mm
玻璃燈罩·鍍鋅基礎座



TW-15282

TW-15282 112800
Ø600 H3200 mm
E27 LED 節能螺旋燈管X1 另計
鋁合金燈座·燈具·燈柱Ø76mm鍍鋅鋼管
PMMA燈罩·燈具·鍍鋅基礎座



TW-15283

TW-15283 150400
Ø965 H2960 mm
E27 X2 另計
鋁合金·管徑Ø76mm
玻璃燈罩·鍍鋅基礎座



TW-15284

TW-15284 141000
Ø840 H3260 mm
E27 X3 另計
鋁合金·管徑Ø76mm
玻璃燈罩·鍍鋅基礎座

TW-15284 135400
Ø810 H3250 mm
E27 X3 另計
鋁合金·管徑Ø76mm
玻璃燈罩·鍍鋅基礎座



TW-15285



TW-15291 46100
 Ø740 H690 mm
 E27 X 5 另計
 不銹鋼焊接組裝成型
 管徑Ø60mm管柱另計
 8" PE 燈罩



TW-15292 29200
 Ø740 H620 mm
 E27 X 3 另計
 不銹鋼焊接組裝成型
 管徑Ø60mm管柱另計
 8" PE 燈罩



TW-15293 18800
 Ø235 H510 mm
 E27 X 1 另計
 鋁合金·玻璃燈罩
 管徑Ø60mm管柱另計



TW-15294 11300
 Ø290 H260 mm
 E27 X 1 另計
 PC工程塑膠組裝成型
 管徑Ø60mm管柱另計
 10" 條紋PMMA燈罩



TW-15295 22600
 Ø350 H420 mm
 E27 X 1 另計
 鋁合金·PMMA燈罩
 管徑Ø60mm管柱另計



TW-15296 18800
 Ø335 H310 mm
 E27 X 1 另計
 PC工程塑膠組裝成型
 管徑Ø60mm管柱另計
 12" PMMA燈罩



TW-15297 15100
 Ø180 H380 mm
 E27 X 1 另計
 鋁合金·玻璃燈罩



TW-15298 19800
 Ø225 H350 mm
 E27 X 1 另計
 鋁合金·玻璃燈罩
 管徑Ø60mm管柱另計



TW-15299A 7200
 Ø200 H300 mm 8" PE 燈罩

TW-15299B 8100
 Ø250 H350 mm 10" PE 燈罩
 E27 X 1 另計 鋁合金·管徑
 Ø60mm管柱另計 可更換黃燈罩



TW-152910A 14100
 Ø200 H310 mm 8" PE 燈罩

TW-152910B 15100
 Ø250 H370 mm 10" PE 燈罩
 E27 X 1 另計 鋁合金·管徑
 Ø60mm管柱另計 可更換白燈罩



TW-152911A 13200
 Ø300 H400 mm 12" PE 燈罩


TW-152911B 16000
 Ø350 H450 mm 14" PE 燈罩

TW-152911C 21700
 Ø400 H500 mm 16" PE 燈罩

TW-152911D 27300
 Ø500 H600 mm 20" PE 燈罩

E27 X 1 另計 鋁合金·管徑
 Ø60mm管柱另計 可更換白燈罩







TW-15321



TW-15322

TW-15323 8"
TW-15324 10"



TW-15325 12"
TW-15326 14"
TW-15327 16"
TW-15328 20"



TW-15329



TW-153210



TW-153211



TW-153212



TW-153213

TW-15321 15100
Ø190 H510 mm
E27 X1 另計
鋁合金·玻璃燈罩

TW-15322 15100
Ø290 H360 mm
E27 X1 另計
鋁合金·PC工程塑膠
組裝成型·10"PMMA燈罩

TW-15323 7200
Ø200 H300 mm
E27 X1 另計
鋁合金·8" PE燈罩
可更換白色燈罩

TW-15324 8100
Ø250 H350 mm
E27 X1 另計
鋁合金·10" PE燈罩
可更換白色燈罩

TW-15325 13200
Ø300 H400 mm
E27 X1 另計
鋁合金·12" PE燈罩
可更換黃色燈罩

TW-15326 16000
Ø350 H450 mm
E27 X1 另計
鋁合金·14" PE燈罩
可更換黃色燈罩

TW-15327 21700
Ø400 H500 mm
E27 X1 另計
鋁合金·16" PE燈罩
可更換黃色燈罩

TW-15328 27300
Ø500 H600 mm
E27 X1 另計
鋁合金·20" PE燈罩
可更換黃色燈罩

TW-15329 22600
Ø335 H420 mm
E27 X1 另計
鋁合金·PC工程塑膠
組裝成型·12"PMMA燈罩

TW-153210 18800
Ø250 H430 mm
E27 X1 另計
鋁合金·12"義大利進口
PMMA燈罩

TW-153211 29200
Ø335 H415 mm
E27 X1 另計
鋁合金·鍍鋅鋼管焊接
組裝成型·10"PC燈罩

TW-153212 18800
Ø250 H300 mm
E27 X1 另計
不銹鋼焊接組裝成型
PC燈罩

TW-153213 24500
Ø317 H530 mm
E27 X1 另計
鋁合金·玻璃燈罩



TW-15331 49800
 Ø195 H455 mm
 E27 X1 另計
 全電壓110V-220V
 鋁製品·玻璃燈罩

TW-15332 30300
 Ø235 H460 mm
 E27 X1 另計
 全電壓110V-220V
 鋁製品·玻璃燈罩

TW-15333 15200
 Ø200 H340 mm
 E27 X1 另計
 全電壓110V-220V
 不銹鋼304·PE燈罩

TW-15334 34600
 Ø300 H420 mm
 E27 X1 另計
 全電壓110V-220V
 不銹鋼304·PE燈罩

TW-15335 34600
 Ø350 H280 mm
 E27 X1 另計
 全電壓110V-220V
 不銹鋼304·壓克力燈罩

TW-15336 34600
 Ø350 H280 mm
 E27 X1 另計
 全電壓110V-220V
 不銹鋼304·玻璃燈罩

TW-15337 10900
 Ø250 H510 mm
 E27 X1 另計
 全電壓110V-220V
 ABS塑膠·壓克力燈罩

TW-15338 47600
 Ø380 H560 mm
 E27 X1 另計
 全電壓110V-220V
 鋁製品·不銹鋼上蓋·PMMA燈罩



TW-15341



TW-15342



TW-15343



TW-15344



TW-15345



TW-15346



TW-15347




TW-15348



TW-15349



TW-153410



TW-153411

TW-15341 34600
W250 L137 H380mm
E27 X1 另計
全電壓110V-220V
鋁製品·玻璃燈罩

TW-15342 49800
Ø380 H605 mm
E27 X1 另計
全電壓110V-220V
鋁製品·不銹鋼上蓋
PMMA燈罩

TW-15343 51900
Ø235 H520 mm
E27 X1 另計
全電壓110V-220V
鋁製品·玻璃燈罩

TW-15344 10400
Ø200 H345 mm
E27 X1 另計
全電壓110V-220V
ABS塑膠·壓克力燈罩

TW-15345 75700
Ø300 H500 mm
E27 X1 另計
全電壓110V-220V
鋁製品·壓克力燈罩

TW-15346 12600
Ø87 H390 mm
LED 7W
全電壓110V-220V
鋁製品·玻璃燈罩

TW-15347 11900
Ø150 H350 mm
E27 X1 另計
全電壓110V-220V
鋁製品·壓克力燈罩

TW-15348 11900
Ø140 H390 mm
E27 X1 另計
全電壓110V-220V
鋁製品·玻璃燈罩

TW-15349 4400
Ø98 H200 mm
E27 X1 另計
全電壓110V-220V
鋁製品·玻璃燈罩
座式高度:200mm
插式高度:325mm

TW-153410 4400
Ø98 H200 mm
E27 X1 另計
全電壓110V-220V
鋁製品·玻璃燈罩
座式高度:200mm
插式高度:320mm

TW-153411 15200
Ø165 H490 mm
E27 PAR38 LED X1 另計
全電壓110V-220V
鋁製品·玻璃燈罩



TW-15351 45200
W400 H430 D230 mm
E27 X2 另計
鋁合金·玻璃燈罩



TW-15352 30100
W300 H540 D380 mm
E27 X1 另計
鋁合金·PC燈罩



TW-15353 18800
W170 H390 D285 mm
E27 LED 10W X1 另計
鋁合金·PC燈罩



TW-15354 22600
W210 H245 D310mm
E27 LED 10W X1 另計
不銹鋼焊接組裝成型
PMMA燈罩



TW-15355 30100
W210 H320 D260mm
E27 LED 10W X1 另計
鐵製品焊接組裝成型
玻璃燈罩



TW-15356 22600
W140 H500 D200mm
E27 X2 另計
鋁合金·玻璃燈罩



TW-15357 45200
W210 H600 D160mm
E27 X2 另計
不銹鋼焊接組裝成型
PMMA燈罩




TW-15358 30100
Ø185 H430 D95mm
E27 X2 另計
鐵製品焊接組裝成型
PMMA燈罩




TW-15359 37600
W120 H460 D185mm
E27 X2 另計
鋁合金·玻璃燈罩



TW-153510 20700
W90 H260 D155mm
E27 9W 小麗晶燈管 X2 另計
鋁合金·玻璃燈罩








TW-15381 17000
 W160 H200 D60 mm
 附LED 12W 3000K
 壁座:110X90mm



TW-15382 17000
 W160 H200 D60 mm
 附LED 12W 3000K
 壁座:110X90mm



TW-15383 13800
 W80 H140 D90 mm
 附LED 7W 3000K
 壁座:130X70mm



TW-15384 17000
 W160 H200 D60 mm
 附LED 12W 3000K
 壁座:110X90mm



TW-15385 17000
 W160 H200 D60 mm
 附LED 12W 3000K
 壁座:110X90mm



TW-15386 15100
 W95 H190 D75 mm
 附LED 12W 3000K
 壁座:170X80mm



TW-15387 15100
 W200 H110 D95 mm
 附LED 6W 黃光
 壁座:120X80mm
 鋁製品



TW-15388 13600
 W90 H200 D55 mm
 附LED 3W 黃光
 壁座:110X90mm
 鋁製品



TW-15389 14100
 W100 H160 D75 mm
 附LED 3W X2 3000K
 壁座:80X140mm

戶外壁燈



TW-15391 20700
W160 H160 D130 mm
附LED 12W 3000K
壁座:150X150mm



TW-15392 18500
Ø170 D100 mm
附LED 12W 3000K
壁座:Ø150mm
鋁製品



TW-15393 17300
Ø220 D70 mm
附LED 12W 3000K
壁座:Ø200mm



TW-15394 20700
W160 H160 D130 mm
附LED 12W 3000K
壁座:150X150mm



TW-15395 18500
Ø170 D130 mm
附LED 12W 3000K
壁座:Ø150mm




TW-15396 17300
Ø220 D60 mm
附LED 12W 3000K
壁座:Ø200mm



TW-15397 15100
W180 H110 D35 mm
附LED 6W X 2 黃光
壁座:140X70mm
鋁製品·上下亮



TW-15398 17900
W150 H150 D100 mm
附LED 5W X 2 黃光
壁座:80X120mm
鋁製品·上下亮



TW-15399 17900
W180 H190 D95 mm
附LED 3W X 2 黃光
壁座:50X100mm
鋁製品·上下亮







TW-15421



TW-15422



TW-15423



TW-15424



TW-15425



TW-15426



TW-15427



TW-15428



TW-15429



TW-154210

TW-15421 26400
 Ø155 H500 mm
 E27 PAR38
 熱光燈泡X1 另計
 鋁合金·玻璃燈罩

TW-15422 7600
 Ø210 H480 mm
 E27 10W X1 另計
 鋁合金·PMMA燈罩

TW-15423 7400
 Ø120 H335 mm
 E27 10W X1 另計
 鋁板旋壓成型·玻璃燈罩

TW-15424 15100
 Ø180 H510 mm
 E27 10W X1 另計
 鋁合金·玻璃燈罩

TW-15425 8500
 Ø168 H420 mm
 E27 10W X1 另計
 鋁合金·PC燈罩

TW-15426 15100
 Ø140 H700 mm
 E27 10W X1 另計
 鋁合金·玻璃燈罩

TW-15427 11300
 Ø100 H180 mm
 MR16 50W X1 另計
 鋁合金·玻璃燈罩

TW-15428 33900
 Ø90 H120 mm
 附LED 1W X3
 DC 12V 需搭配電流供應器
 另計·不銹鋼製品·玻璃燈罩
 高功率LED發光二極體與
 電路板組裝經EPOXY防水
 膠填充密封成型
 可選●●●●四色

TW-15429 17000
 Ø95 H58 mm
 附LED X15PCS
 硬質玻璃·內置LED燈泡
 EPOXY防水膠填充成型
 不銹鋼面蓋
 附預埋盒:96X55mm
 可選●●二色

TW-154210 22600
 W170 H260 mm
 E27 PAR38
 熱光燈泡X1 另計
 鋁合金·玻璃燈罩
 附預埋盒:165X255mm



TW-15431



TW-15432



TW-15433



TW-15434



TW-15435



TW-15436



TW-15437



TW-15438



TW-15439



TW-154310



TW-154311



TW-154312

TW-15431 20700
Ø140 H170 mm
大功率LED 9粒
110V-220V 3000K-6500K
鋁製品·美國普瑞晶片

TW-15432 24300
Ø90 H90 mm附線1米
美國普瑞燈珠 3粒/1粒 120流明
全不銹鋼製品·通過IP68認證
12V水底用變壓器另計·12V彩使用
傳統變壓器3000K-6500K彩·藍
不放水裡另有110V-220V

TW-15433 14300
Ø90 H120 mm附線1米
MR16燈頭 光源另計
全不銹鋼製品·通過IP68認證
放水底請用12V杯燈

TW-15434 16600
Ø140 H150 mm
LED 7粒
110V-220V 3000K-6500K
鋁製品·美國普瑞晶片

TW-15435 7300
Ø40 H85 mm
LED 3粒
110V-220V 3000K-6500K
鋁製品·美國普瑞晶片

TW-15436 9400
Ø75 H110 mm
大功率LED X3粒
110V-220V 3000K-6500K
鋁製品·美國普瑞晶片

TW-15437 9400
Ø75 H110 mm附線1米
大功率LED X3粒
110V-220V 3000K-6500K
鋁製品·美國普瑞晶片

TW-15438 14500
Ø95 H135 mm
大功率LED X5粒
110V-220V 3000K-6500K
鋁製品·美國普瑞晶片

TW-15439 14000
Ø105 H40 mm
附LED 3粒
可裝八角預埋盒 另計
不銹鋼 藍 3000K-6500K
110V-220V美國普瑞晶片
通過IP68認證

TW-154310 7800
Ø100 H90 mm
MR16 LED 杯燈 20粒 X1 1.5W
附預埋盒:Ø102X130mm
不銹鋼·鋁製品

TW-154311 10000
Ø65 H90 mm
附 LED 大功率 X1粒 3000K 藍
附預埋盒
不銹鋼面板 110V-220V

TW-154312 26600
Ø120 H120 mm附線1米
美國普瑞燈珠 6粒/1粒 120流明
全不銹鋼製品·通過IP68認證
12V彩使用傳統變壓器
3000K-6500K彩·藍
不放水裡另有110V-220V